

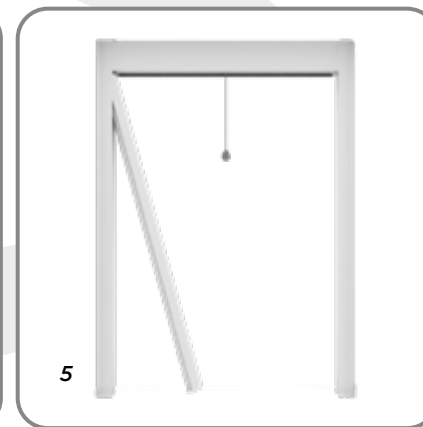
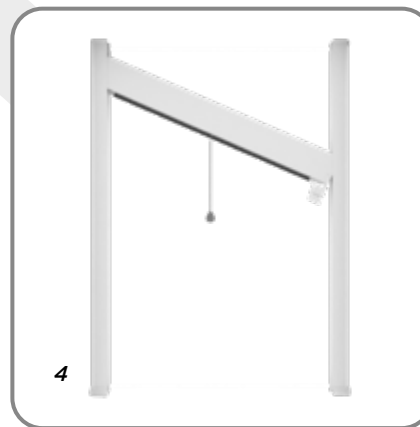
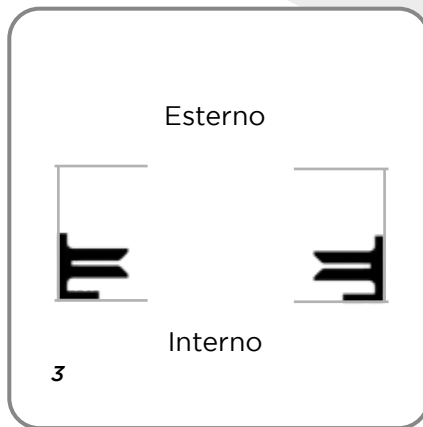
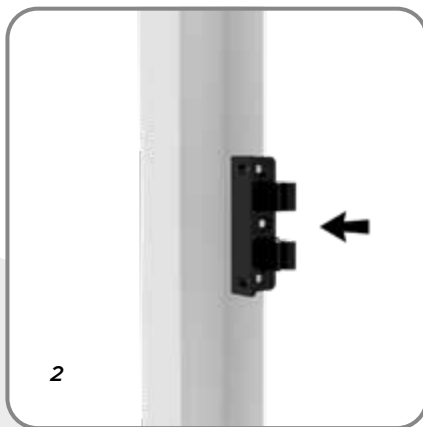

Dream

CE EN 13561 07 ZANZARIERA RESISTENZA AL VENTO CLASSE TECNICA 1

Ghost

CE EN 13561 07 ZANZARIERA RESISTENZA AL VENTO CLASSE TECNICA 3

GRIFHO®

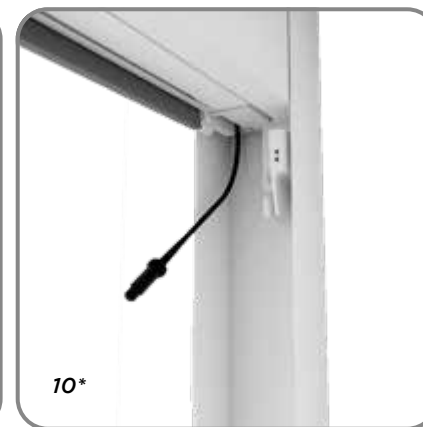
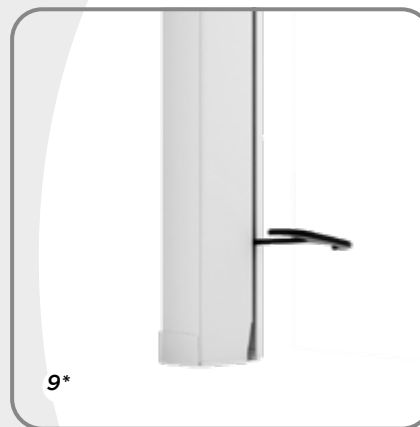
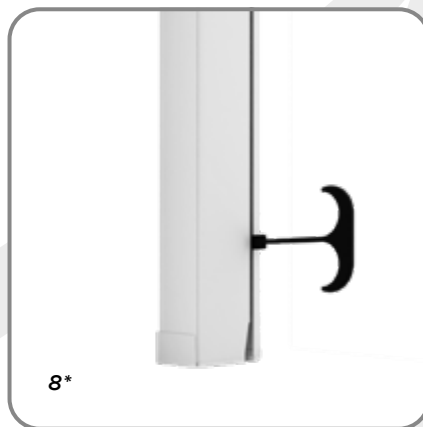
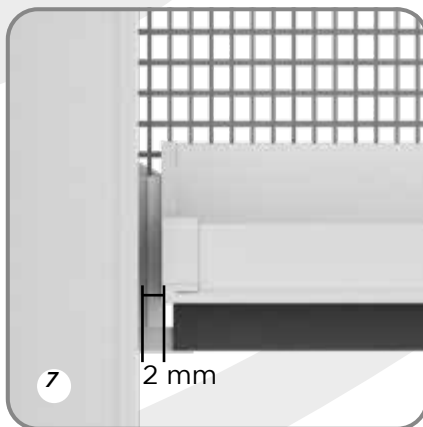
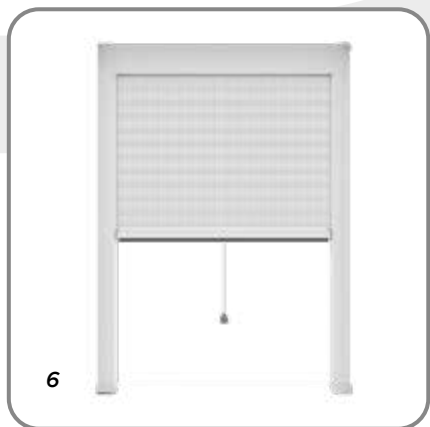


Prendere le "C" di compensazione e, tramite biadesivo, fissarle alle pareti laterali, facendole toccare all'architrave. Per gravità verranno corretti eventuali fuori squadra dal compensatore inferiore. Qualora il supporto non sia idoneo per un fissaggio con il solo biadesivo, utilizzare viti di ancoraggio.

Prendere le grappe di ancoraggio e fissarne una con il biadesivo sul profilo nella parte inferiore e una a 2/3 dell'altezza.

Prendere il cassonetto e inserirlo nelle "C" di compensazione.

Bloccare il cassonetto in posizione con le guide. Fare attenzione che la fessura di scorrimento sia all'esterno.



Aprire la zanzariera per verificarne il corretto scorrimento.

Verificare che la barra maniglia abbia 2 mm per parte di gioco dalla guida.

Ancoretta (figg. 8*-9*). Qualora si abbia la necessità di estrarre leggermente o del tutto le guide, si potrà utilizzare l'ancoretta (solo per Dream), infilandola all'interno della fessura della guida, ruotandola di 90° e tirandola verso di sé. Per la Ghost basterà infilare una mano per estrarre la guida.

Chiave di regolazione molla (fig. 10*). Togliendo la guida interna destra, è possibile utilizzare la chiave di regolazione, facendola entrare nel foro esagonale posto sul lato inferiore della testata. Far ruotare in senso orario la chiave di regolazione per caricare la molla e in senso antiorario per scaricarla.

3! 3 ANNI
DI GARANZIA

•Durata

Il prodotto è garantito da Grifo Flex nel suo buon funzionamento per 3 anni a partire dalla data di produzione (visibile sulle etichette adesive applicate a cassonetto e guide e che non vanno assolutamente rimosse, pena la decadenza della garanzia stessa).

•Oggetto

La garanzia copre i componenti della zanzariera riconosciuti difettosi, dopo controllo e verifica da parte dei tecnici Grifo Flex, ad esclusione di reti/tessuti, spazzolini, componenti elettrici ed elettronici.

La garanzia non copre i guasti derivanti da errata posa in opera, da modifica della zan-

zariera, da uso improprio e/o conseguenti ad urto o sfondamento del tessuto.

•Esclusione

Sono esclusi eventuali danni a terzi dovuti alla posa in opera o all'utilizzo della zanzariera.

•Diritto alla garanzia

Per avere diritto alla garanzia occorre restituire il prodotto al Servizio Riparazioni completo in ogni sua parte, guide comprese, completo di etichette e previa autorizzazione dell'Azienda.

Tutti i nostri prodotti godono della garanzia legale in relazione ai contenuti del D.Lgs. n. 24 del 02.02.2002 e succ. mod., ovvero 24 mesi in caso di vendita a privati e 12 mesi in caso di vendita ad imprese/professionisti.

**ISTRUZIONI PER LA
MANUTENZIONE**

Pur essendo realizzata con materiali studiati per la posa in opera all'esterno delle finestre, per prolungare la durata della zanzariera consigliamo di mantenerla raccolta nel cassonetto di alluminio nei mesi invernali. Non necessita di particolari attività di manutenzione, salvo l'eventuale pulizia del telo rete. L'operazione va fatta con spugnature di acqua e ammoniacca, tamponandodal lato opposto stando attenti a non correre rischi sporgendosi dalla finestra. Periodicamente pulire all'interno dei profili aspirando qualsiasi oggetto possa annidarsi (nidi di api, foglie, insetti morti, ecc.) Evitare l'uso di oli o grassi. Se necessario si può lubrificare il rullo in prossimità delle testate con spray siliconico.

SMALTIMENTO

Nel caso si decida di non usare più la zanzariera, vanno rese innocue le parti pericolose. Inoltre, essendo facilmente riciclabile, si consiglia vivamente di dividere in parti omogenee e smaltire nel rispetto dell'ambiente.

RIPARAZIONI

- La riparazione verrà effettuata presso la Grifo Flex.
- Oggetto del servizio sono il controllo del prodotto (atto a verificare o riscontrare il difetto esposto) e la sostituzione o riparazione del componente difettoso. È compreso il collaudo finale.
- La riparazione è in garanzia

solo ed esclusivamente per accertati difetti di fabbrica o accessori malfunzionanti. In questo caso la sostituzione del componente e/o riparazione sono gratuite.

- È a pagamento la riparazione e/o la sostituzione di prodotti/accessori i cui danni siano dovuti ad errata posa in opera, incuria, causa esterna, usura (oltre in 3 anni di vita): saranno addebitati gli accessori ed il tempo necessario alla lavorazione.
- Sono a carico del Cliente la consegna ed il ritiro presso la Grifo Flex dei prodotti da riparare.

ATTENZIONE:

E' responsabilità dell'installatore valutare l'idoneità dei sistemi di fissaggio forniti dal produttore e se utilizzarli, in relazione alle condizioni dei materiali della superficie di fissaggio (muro) e alle norme vigenti. Durante le operazioni di installazione, attenersi alle norme di sicurezza dei cantieri (decreto 164).

GRIFHO®