



LISTINO ZANZARIERE

PREZZI 2023

 **GRIFHO**®

LE ZANZARIERE PIÙ BELLE
a brand of Grifoflex


grifoflex



grifho.com

INDICE

INTRODUZIONE AL LISTINO

Legenda	6
Finiture alluminio	8
Reti	10
Complementi e accessori	12
Indice prodotti	16

PRODOTTI GRIFHO

Zanzariere in luce	18
Zanzariere a incasso	122
Zanzariere a pannelli	184
Altri prodotti Grifho	216
Strumenti promozionali	230

INFORMAZIONI TECNICHE

Sistemi e componenti	244
Zanzariere e involucro edilizio	254

SERVIZI GRIFHO

I nostri servizi	276
Servizio riparazioni	278
Il ciclo della zanzariera	282
Le nostre zanzariere	284
Condizioni di vendita	286
Informativa clienti	292



GARANTITE DA
grifoflex
DA OLTRE 50 ANNI UN
GRANDE PRODUTTORE
ITALIANO

GRIFHO[®]

LE ZANZIERE PIÙ BELLE
a brand of Grifoflex

Brand leader nella ideazione e realizzazione delle zanzriere più moderne.

Le nostre soluzioni sono pensate per garantire la **massima efficacia** nel tenere gli insetti di ogni tipo, lontani dalla tua casa.

Ma anche per essere inserite in mezzo a tutte le cose belle dei tuoi ambienti domestici per contribuire a migliorarne ulteriormente la qualità.



grifho.com

UN'AZIENDA DI FAMIGLIA PERUGINA

GRIFOFLEX PRODUCE E
DISTRIBUISCE **ZANZARIERE**
E SCHERMI SOLARI DA
MEZZO SECOLO



Abbiamo accolto **LE SFIDE DELLA CRESCITA INDUSTRIALE** del nuovo secolo con due precisi obiettivi che ci portiamo appresso da cinquant'anni.

Ci caratterizza un'**ATTITUDINE A NON RISPARMIARSI** che il nostro cliente conosce e apprezza da sempre.





“

COME **NOI** ANCHE IL
NOSTRO PRODOTTO
NON PERDERÀ MAI
LA SUA **ANIMA**”

GRIFHO[®]



IL NOSTRO **TERRITORIO**

Ci ha visto nascere, ha nutrito di bellezza ed eleganza ogni nostro passo. Respirando la sua magica atmosfera siamo diventati quelli che siamo.

IL NOSTRO **PRODOTTO**

Rivela le sue origini artigianali nell'attenzione maniacale per il dettaglio, nel piacere che proviamo a personalizzarlo per il nostro cliente.

LA NOSTRA **PASSIONE**

Nasce dall'ascolto delle nostre radici e si nutre del loro spirito contemporaneo.

LEGENDA

ZANZARIERE **IN LUCE**



Zanzariere a molla in luce per porta finestra
Barra maniglia a scorrimento orizzontale.



Zanzariere plissettate in luce per porta finestra
Barra maniglia a scorrimento orizzontale. Si ferma nella posizione desiderata.



Zanzariere a molla in luce per finestra
Barra maniglia a scorrimento verticale.



Zanzariere plissettate in luce per finestra
Barra maniglia a scorrimento verticale. Si ferma nella posizione desiderata.

ZANZARIERE **DA INCASSO**



Zanzariere a molla da incasso per porta finestra
Barra maniglia a scorrimento orizzontale.



Zanzariere plissettate da incasso per porta finestra
Barra maniglia a scorrimento orizzontale. Si ferma nella posizione desiderata.



Zanzariere a molla da incasso per finestra
Barra maniglia a scorrimento verticale.

ZANZARIERE **A PANNELLI**



Zanzariera a pannelli con apertura a scorrimento orizzontale
Composte da due o più ante scorrevoli a trascinamento orizzontale.



Zanzariere a pannelli con apertura a battente
Composte da un'anta battente dotata di spazzolini anti-intrusione sulla soglia e agganciata a cerniere con molla di richiamo.



Zanzariere a pannelli con profili sagomati
Il profilo riprende tre tipologie d'arco la cui fattibilità deve essere verificata caso per caso: a tutto sesto, a sesto ribassato e mediterraneo.



Zanzariere a pannelli a schermo fisso
Composte da un telaio che — con appositi agganci — si fissa all'apertura da proteggere.

ALTRI **PRODOTTI GRIFHO**



Tende veneziane

Pratiche, economiche e di facile utilizzo con possibilità di orientare la lamelle in alluminio per regolare l'entrata della luce.



Frangisole

Composta da uno o più pannelli fissi, all'occorrenza possono essere fissati anche sui binari.

OPTIONAL E **ACCESSORI**



Sistema anticimice

Dotato di spazzolini a setole rigide e accorgimenti tecnici di chiusura del telo, i quali garantiscono l'inaccessibilità del fastidioso insetto.



Guida antivento

Zanzariere dotate di spazzolino a setole inclinate il quale favorisce la tenuta del telo anche in zone particolarmente ventilate.



Chiusura a molla con blocco a calamita

Con una leggera trazione sblocchi la calamita aprendo la zanzariera che si riavvolge approssimativamente la metà.



Cingolo 'safe rail'

Cingolo alto, dotato di cremagliera elastica per una tenuta al vento e agli insetti senza precedenti e una rete sempre piana.



Movimento assistito

Il prodotto è movimentato a catenella con molla di richiamo che ne facilita il riavvolgimento.



Rallentatore molla di ritorno

Permette di rallentare la corsa della barra maniglia in fase di apertura della zanzariera.



Regolazione carica molla

Veloce regolazione della reattività della molla di recupero della rete.



Posa smart

Ciascuna zanzariera propone una soluzione di posa efficace e veloce da montare.



Guida a terra 'extra-flat'

Guide proposte di soli 5 mm o inferiore ribassata a seconda della zanzariera.



Apertura a cricchetto

Opzione con la possibilità di sollevare la leva del cricchetto per l'apertura della zanzariera.



Zanzariera in luce con tela oscurante

Prodotto disponibile in versione oscurante.



Zanzariera da incasso con tela oscurante

Prodotto disponibile in versione oscurante.




Guarnizioni anti-intrusive

Modello dotato di guarnizioni che ostacola l'accesso agli insetti.



Montaggio a toppa

Prodotto provvisto di sistema per il montaggio a toppa (fuori dal vano finestra).



FINITURE ALLUMINIO

Dividiamo l'ampia gamma di finiture standard per fasce di prezzo:

- **FASCIA A** (verniciati standard)
- **FASCIA B** (verniciati puntinati)
- **FASCIA C** (finti legno)

Verniciamo il prodotto con colori 'a richiesta'.

È sufficiente un identificativo certo del colore di cui hai bisogno.

Con la verniciatura interna cambiano tempi di fornitura e prezzo, resta valido il nostro obiettivo prioritario: darti sempre quello che vuoi!



IL PROCESSO DI FINITURA

Non tutti i colori e le finiture si possono riprodurre perfettamente alla scala industriale.

Le finiture proposte sul listino hanno valore orientativo. Occorre considerare una pur modesta variabilità, inevitabile, dovuta al processo stesso di produzione.

Collaboriamo con dei partner che, come noi, fanno della qualità e dell'estetica unite alla garanzia della durata nel tempo una regola che non ammette deroghe. "Qualicoat" una delle loro numerose certificazioni.

NB: La disponibilità colori varia da prodotto a prodotto, consultare sempre la pagina di riferimento del prodotto scelto. È fatta salva la possibilità di Grifho di cambiare anche i colori senza preavviso.

Aggiornamenti e le novità a riguardo saranno presenti su **www.grifho.com**



I TEMPI DI CONSEGNA

Per i colori standard di questo listino i tempi di consegna sono di una settimana 'data ordine' con la prima consegna utile.

Per i colori a richiesta (in tutte le finiture verniciabili internamente) i tempi di consegna sono entro 2 settimane 'data ordine' al primo scarico utile.

Per i finti legno a campione consideriamo 4-5 settimane salvo imprevisti (salvo verifica di danni ai profili o verniciatura non conforme).

GLI ACCESSORI IN PLASTICA

Per molti prodotti proponiamo gli accessori in plastica stampati 'in tinta' da Grifoflex.


Non è possibile, tuttavia, ottenere una corrispondenza perfetta tra la tinta delle parti metalliche e quella degli accessori in plastica.

Il materiale diverso e i processi di produzione consentono accostamenti cromatici del tipo 'tono su tono', limitati ma di gran pregio estetico.

FASCIA A



FASCIA B



FASCIA C



RETI

Le rete anti-insetto, in un prodotto tecnico come la zanzariera, costituisce il cuore della sua efficacia. La nostra attività di ricerca e sviluppo in questo campo è assidua.

L'ampia gamma che proponiamo segue, e spesso traina, lo sviluppo delle tecnologie dei materiali che offrono sempre maggiori garanzie di igiene e durevolezza.

Ogni rete è un vero e proprio progetto tecnico che i nostri partners concepiscono per la soluzione di specifiche necessità d'uso.


A seconda dei casi si esaltano la visibilità, trasparenza, solidità e stabilità strutturale o le doti antibatteriche per rispondere a un sempre maggiore bisogno di qualità.






Glasstex
Rete standard

Materiale fibra di vetro
Peso 160 gr/mq
Spessore 0,29 mm
Al fuoco classe M2
Colori grigio, nero




Sunox
Rete fotocatalitica antibatterica e antivirus

Materiale fibra di vetro
Peso 116 gr/mq
Spessore 0,29 mm
Al fuoco classe M2
Colori antracite




Fabrinet
Con Gtot pari 0.34 è protagonista del Superbonus Schermature Solari

Materiale poliestere spalmato PVC (coefficiente apertura 50%)
Peso 200 gr/mq
Spessore 0,51 mm
Al fuoco classe 1
Colori grigio, nero




Panorama
Rete sottile ad alta trasparenza

Materiale fibra di vetro e PVC
Peso 86 gr/mq
Spessore 0,26 mm
Colori grigio, nero



Polipropilene
Rete ad elevata resistenza

Materiale PPE
Peso 52 gr/mq
Spessore 0,25 mm
Colori grigio, nero



SolarScreen
Rete plissettata con Gtot pari 0,34 necessari per l'ecobonus

Materiale poliestere

Rete di ultima generazione a maglia molto fitta che oltre a tenere fuori gli insetti, è certificata anche come schermatura solare rientrando nel contributo Ecobonus



Zebra
Rete a contrasto cromatico che ne innalza la visibilità

Materiale fibra di vetro, PVC
Peso 116 gr/mq
Spessore 0,30 mm
Al fuoco Classe M2
Colori bande nere / bianche alternate




Plissettata
Rete polimerica a memoria di piega

Materiale poliestere, polipropilene, fibra di vetro
Colori nero, grigio



Alluminio
Rete strutturale

Materiale alluminio
Peso 200 gr/mq
Colori grigio chiaro, nero



Inox
Rete strutturale

Materiale acciaio inox Aisi 316
Peso 510 gr/mq
Colori inox

COMPLEMENTI E ACCESSORI

Completano il prodotto Grifoflex interpretando al meglio la complessità e l'articolazione funzionale che esprime.

Identificano non solo precise scelte stilistiche ma anche le condizioni di posa e di utilizzo di ogni singolo prodotto.

Maniglie



Pivot

Maniglia pivotante in materiale plastico. Efficace nella presa, minima negli ingombri.



Slim

Maniglia girevole che ruota su un estremo per essere riposta quando non serve.



Ghost

Maniglia in materiale tessile che sparisce letteralmente mimetizzandosi col telo rete.



A sporgere

Sporge quanto basta dal profilo della barra maniglia per dare il massimo della comodità nella presa.



Incasso

Nei profili barra maniglia laterali a molla si può montare la maniglia ad incasso. Discreta, funzionale, esalta il design del prodotto.

Movimenti



A molla

Anima di molti dei prodotti Grifoflex, il sistema a molla è frutto di decenni di studio e continuo affinamento.



Catenella

Un sistema, mutuato dal mondo degli oscuranti che rivela, nelle zanzariere, particolari doti di praticità nel modulare l'apertura del telo rete.

Complementi



Stay

Se il tuo cliente ama gli animali potrà certamente apprezzare la nostra gattaiola. Da montare sempre nell'angolo in basso della tua zanzariera a pannello Grifoflex.

- Porta Stay piccola (ingresso 17x20cm)
- Porta Stay grande (ingresso 21.8x25.5cm)
- Porta Stay piccola arretrata
- Porta Stay grande arretrata montate obbligatoriamente sulla configurazione ad una via





I NOSTRI PRODOTTI

GRIFHO.COM











INDICE **PRODOTTI**

ZANZARIERE IN LUCE



IN LUCE A MOLLA PER PORTA FINESTRA

Rollblock 	22
Rollblock SB 	24
Rollblock SGT 	26
Rollblock apertura centrale 	28
Rollout maxxy	30
Rollout maxxy SB	32
Rollout maxxy apertura centrale	34
Rollout 40	36
Rollout 40 apertura centrale	38
Rollout 40 advance	40
Icona 	42
Icona apertura centrale 	44
Confort	46
Confort apertura centrale	48
Dinamica	50
Dinamica apertura centrale	52
Sidney	54
Sidney apertura centrale	56
Sidney plus	58
Sidney plus apertura centrale	60
Kiko laterale	62
Kiko laterale apertura centrale	64



IN LUCE PLISSETTATE PER PORTA FINESTRA

Plissé 13	68
Plissé 22	70
Plissé 31	72
Plissé 38	74



IN LUCE A MOLLA E CATENELLA PER FINESTRA

Dream luce 	78
Moderna 	80
Moderna touch 	82
Opera touch 	84
Garda	86
Asso	88
Iseo touch	90
Iseo	92
Ghost luce 	94
Quadra	96
Master touch	98
Suite	100
Colibri	102
Elite open	104
Kiko	106
Colibri plus	108
Savana	110
Cubo frontale 	112







IN LUCE PLISSETTATE PER FINESTRA

Plissé 13	116
Plissé 22	118

ZANZARIERE DA INCASSO



DA INCASSO A MOLLA PER PORTA FINESTRA

Rollblock incasso 	126
Rollblock incasso apertura centrale 	128
Rollout maxxy incasso	130
Rollout maxxy incasso apertura centrale	132
Rollout 40 incasso	134
Rollout 40 incasso apertura centrale	136
Rollout 40 advance incasso	138
Rollout 35 incasso 	140
Rollout 35 incasso apertura centrale 	142
Giordania	144
Giordania apertura centrale	146
Sidney incasso	148
Sidney incasso apertura centrale	150



DA INCASSO PLISSETTATE PER PORTA FINESTRA

Plissè incasso	154
----------------	-----



DA INCASSO A MOLLA E CATENELLA PER FINESTRA

Dream incasso 	158
Teorema touch	160
Corea touch	162
Corea	164
Malesia	166
India touch	168
India	170
Ghost incasso  	172
Linear touch	174
France	176
Eclisse	178
Colibrì incasso	180
Cubo incasso 	182

ZANZARIERE PANNELLI



PANNELLI SCORREVOLI

Fast	188
Scorrevole laterale	200
Saliscendi	202
Contro finestra	204



PANNELLI BATTENTI

Easy	208
Easy saloon	210



PANNELLI FISSI

Elba	214
------	-----

ALTRI PRODOTTI




FRANGISOLE

Fast frangisole	220
-----------------	-----



VENEZIANE

Veneziana da 15 mm	224
Veneziana da 25 mm	226
Veneziana da 50 mm	228





ZANZARIERE IN LUCE



 **GRIFHO**®

LE ZANZIERE PIÙ BELLE
a brand of Grifoflex

GRIFHO.COM



ZANZARIERE IN LUCE A MOLLA PER PORTA FINESTRA

ROLLBLOCK.....	22
ROLLBLOCK SB.....	24
ROLLBLOCK SGT.....	26
ROLLBLOCK APERTURA CENTRALE.....	28
ROLLOUT MAXXY.....	30
ROLLOUT MAXXY SB.....	32
ROLLOUT MAXXY APERTURA CENTRALE.....	34
ROLLOUT 40.....	36
ROLLOUT 40 APERTURA CENTRALE.....	38
ROLLOUT 40 ADVANCE.....	40
ICONA.....	42
ICONA APERTURA CENTRALE.....	44
CONFORT.....	46
CONFORT APERTURA CENTRALE.....	48
DINAMICA.....	50
DINAMICA APERTURA CENTRALE.....	52
SIDNEY.....	54
SIDNEY APERTURA CENTRALE.....	56
SIDNEY PLUS.....	58
SIDNEY PLUS APERTURA CENTRALE.....	60
KIKO LATERALE.....	62
KIKO APERTURA CENTRALE.....	64








ROLLBLOCK

RETE NERA DI SERIE | RESISTENZA AL VENTO IN CLASSE 5 | **ANTICIMICE DI SERIE**

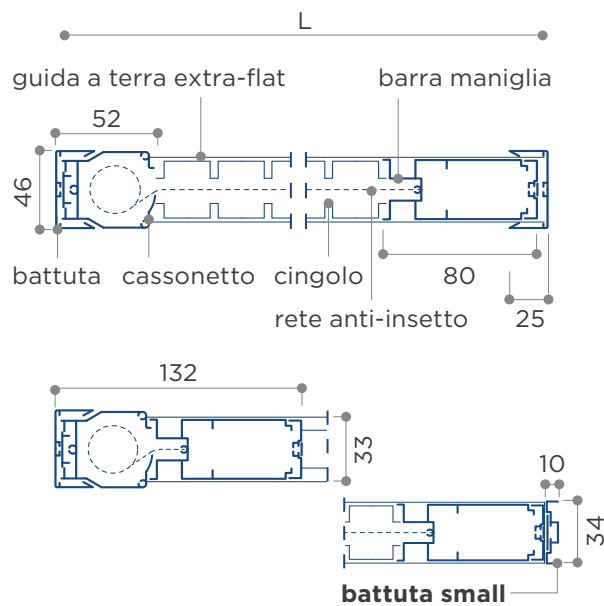


COMPONENTI FUNZIONALI

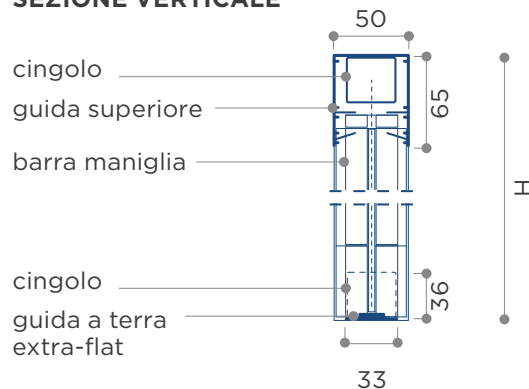
- Guida superiore autoportante e antivento con doppio spazzolino
- Cassonetto raccolta rete anti-insetto
- Rete anti-insetto
- Barra maniglia
- Battuta
- Guida a terra 'extra-flat' in alluminio

SEZIONE ORIZZONTALE

Aperta/chiusa



SEZIONE VERTICALE



- 1** Apertura a molla orizzontale
- 2** Guida a terra Extra flat
- 3** Posa con barra maniglia simmetrica
- 4** Cingolo safe rail con cremagliera antivento
- Sistema anticimice a setole rigide**
- Chiusura a molla e blocco calamita**
- Regolazione carica molla**
- Opzione apertura a cricchetto**

Per ingombri massimi, consultare tabella **VINCOLI DIMENSIONALI**



VINCOLI DIMENSIONALI

Modello	Cassonetto	Ingombro Max	Dimensioni Min (L x H)	Dimensioni Max (L x H)
Rollblock	43	55**	500 x 700	2100* x 3000 2400*** x 2600

*vedi note importanti al punto C | **vedi note importanti al punto D | ***vedi note importanti al punto E

TIPOLOGIA RETI (vedi pag. 10-11)

Polipropilene nera	Standard
Polipropilene grigia	+5,00€/mq
Sunox antracite (L max 1400)	+3,40€/mq
Fabrinet nera, grigia (L max 1400)	+13,20€/mq

COMPONENTI OPZIONALI (vedi da pag. 236)

Maniglia incasso 'slim'	+8,30€ la coppia
Kit maniglia fissa e pieghevole	+7,10€ la coppia
Battuta "small"	+2,90€ cad
Sgancio a cricchetto	+22,10€ cad
Kit clip fuorisquadro	+5,40€ cad
Profilo per attacco frontale	+13,00€/ml
Kit 3 lati fissaggio frontale	+19,40€ cad
Kit 4 lati fissaggio frontale	+26,30€ cad

Guida a terra inclinata per davanzali molto spioventi

FASCE DI PREZZO | FINITURA

MINIMO FATTURABILE 2 MQ

Fascia A | 143,20€/mq



Fascia B | 148,90€/mq



Fascia C | 172,00€/mq



Finitura accessori*



Colori finiture a richiesta +86,10€/pezzo
Colori finto legno richiedere preventivo

NOTE DIMENSIONALI

- A** Per **altezze superiori a 3000mm** non garantiamo la resa perfetta del telo rete anti-insetto
- B** L'**altezza della zanzariera** deve superare la larghezza di minimo 100mm
- C** **Larghezze superiori a 1800mm** Realizzate esclusivamente con l'aggancio a cricchetto
- D** **Ingombro massimo** di 50mm senza cuffie autoportanti
- E** **Larghezze superiori a 2100** è disponibile solo con la **rete Nera**, non garantiamo la resa perfetta del telo rete anti-insetto

NOTE CARATTERISTICHE

- 1** Il **sistema a molla** bilancia in automatico la trazione della molla per un movimento più fluido
- 2** All'apertura della zanzariera a terra rimane la **guida extra flat** in alluminio di soli 5 mm
- 3** **Posa smart** con asporto del pacco rete nelle stagioni fredde. Indifferente al verso di posa con barra maniglia simmetrica (interno/esterno)
- 4** Il **cingolo safe rail** è disponibile in grigio nelle finiture chiare, in nero per tutte le altre rimanenti



Cuffia autoportante small




Safe rail

*Testate cassonetto, pattino inferiore e superiore della barra maniglia disponibili nei colori nero, 9010 e 1013; cingolo disponibile nei colori nero o grigio (abbinamento predefinito)



ROLLBLOCK SB

RETE NERA DI SERIE | RESISTENZA AL VENTO IN CLASSE 5 | **ANTICIMICE DI SERIE**

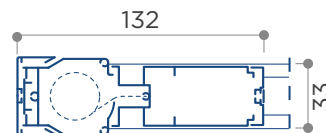
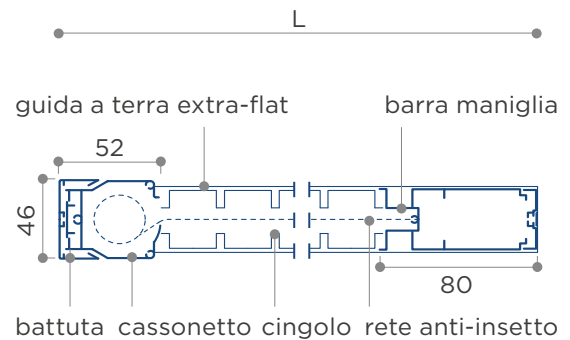


COMPONENTI FUNZIONALI

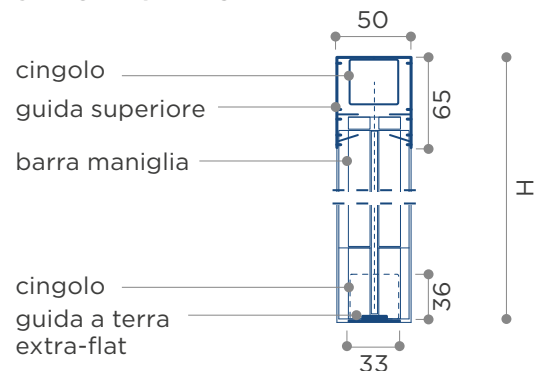
- Guida superiore antivento con doppio spazzolino
- Cassonetto raccolta rete anti-insetto
- Rete anti-insetto
- Barra maniglia
- Guida a terra 'extra-flat' in alluminio

SEZIONE ORIZZONTALE

Aperta/chiusa



SEZIONE VERTICALE



- Apertura a molla orizzontale**
- Guida a terra Extra flat**
- Posa con barra maniglia simmetrica**
- Sistema anticimice a setole rigide**
- Regolazione carica molla**
- Cingolo safe rail con cremagliera antivento**

Per ingombri massimi, consultare tabella **VINCOLI DIMENSIONALI**



VINCOLI DIMENSIONALI

Modello	Cassonetto	Ingombro Max	Dimensioni Min (L x H)	Dimensioni Max (L x H)
Rollblock SB	43	55*	500 x 700	1600 x 3000

*vedi note importanti al punto **C**

TIPOLOGIA RETI (vedi pag. 10-11)

Polipropilene nera	Standard
Polipropilene grigia	+5,00€/mq
Sunox antracite (L max 1400)	+3,40€/mq
Fabrinet nera, grigia (L max 1400)	+13,20€/mq

COMPONENTI OPZIONALI (vedi da pag. 236)

Maniglia incasso 'slim'	+8,30€ la coppia
Kit maniglia fissa e pieghevole	+7,10€ la coppia
Kit clip fuorisquadro	+5,40€ cad
Profilo per attacco frontale	+13,00€/ml
Kit 3 lati fissaggio frontale	+19,40€ cad
Kit 4 lati fissaggio frontale	+26,30€ cad
Guida a terra inclinata per davanzali molto spioventi	

FASCE DI PREZZO | FINITURA
MINIMO FATTURABILE 2 MQ

Fascia A | 143,20€/mq



Fascia B | 148,90€/mq



Fascia C | 172,00€/mq



Finitura accessori*




Colori finiture a richiesta +86,10€/pezzo
Colori finto legno richiedere preventivo

NOTE DIMENSIONALI

- A** Per **altezze superiori a 3000mm** non garantiamo la resa perfetta del telo rete anti-insetto
- B** L'**altezza della zanzariera** deve superare la larghezza di minimo 100mm
- C** **Ingombro massimo** di 50mm senza cuffie autoportanti

NOTE CARATTERISTICHE

- 1** Il **sistema a molla** bilancia in automatico la trazione della molla per un movimento più fluido
- 2** All'apertura della zanzariera a terra rimane la **guida extra flat** in alluminio di soli 5 mm
- 3** **Posa smart** con asporto del pacco rete nelle stagioni fredde. Indifferente al verso di posa con barra maniglia simmetrica (interno/esterno). L'assenza della battuta minimizza i problemi di riscontro a muro del prodotto
- 4** Il **cingolo safe rail** è disponibile in grigio nelle finiture chiare, in nero per tutte le altre rimanenti




Safe rail

***Testate cassonetto, pattino inferiore e superiore della barra maniglia** disponibili nei colori nero, 9010 e 1013; **cingolo** disponibile nei colori nero o grigio (abbinamento predefinito)



ROLLBLOCK SGT

RETE NERA DI SERIE | RESISTENZA AL VENTO IN CLASSE 5 | **ANTICIMICE DI SERIE**

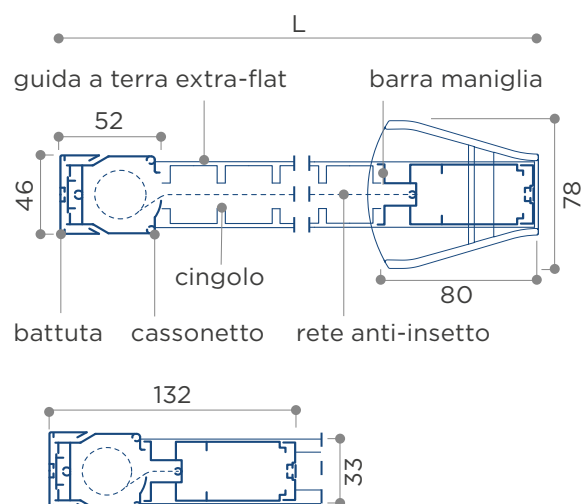


COMPONENTI FUNZIONALI

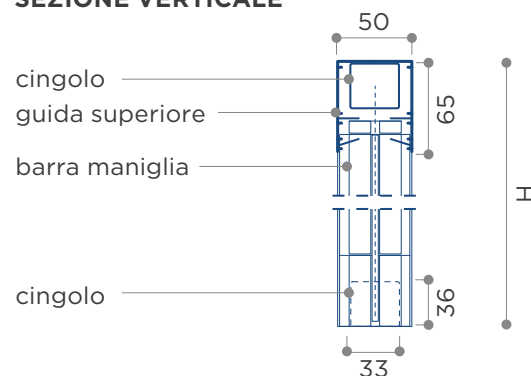
- Guida superiore antivento con doppio spazzolino
- Cassonetto raccolta rete anti-insetto
- Rete anti-insetto
- Barra maniglia

SEZIONE ORIZZONTALE

Aperta/chiusa



SEZIONE VERTICALE



- Apertura a molla orizzontale**
- Prodotto senza guida a terra**
- Posa con barra maniglia simmetrica**
- Sistema anticimice a setole rigide**
- Regolazione carica molla**
- Cingolo safe rail con cremagliera antivento**

Per ingombri massimi, consultare tabella **VINCOLI DIMENSIONALI**



VINCOLI DIMENSIONALI

Modello	Cassonetto	Ingombro Max	Dimensioni Min (L x H)	Dimensioni Max (L x H)
Rollblock SGT	43	55*	500 x 700	1400 x 3000

*vedi note importanti al punto **C**

TIPOLOGIA RETI (vedi pag. 10-11)

Polipropilene nera	Standard
Polipropilene grigia	+5,00€/mq
Sunox antracite (L max 1400)	+3,40€/mq
Fabrinet nera, grigia (L max 1400)	+13,20€/mq

COMPONENTI OPZIONALI (vedi da pag. 236)

Maniglia incasso 'slim'	+8,30€ la coppia
Kit maniglia fissa e pieghevole	+7,10€ la coppia
Kit clip fuorisquadro	+5,40€ cad
Profilo per attacco frontale	+13,00€/ml
Kit 3 lati fissaggio frontale	+19,40€ cad
Kit 4 lati fissaggio frontale	+26,30€ cad

FASCE DI PREZZO | FINITURA

MINIMO FATTURABILE 2 MQ

Fascia A | 143,20€/mq



Fascia B | 148,90€/mq



Fascia C | 172,00€/mq



Finitura accessori*




Colori finiture a richiesta +86,10€/pezzo
Colori finto legno richiedere preventivo

NOTE DIMENSIONALI

- A** Per **altezze superiori a 3000mm** non garantiamo la resa perfetta del telo rete anti-insetto
- B** L'**altezza della zanzariera** deve superare la larghezza di minimo 100mm
- C** **Ingombro massimo** di 50mm senza cuffie autoportanti

NOTE CARATTERISTICHE

- 1** Il **sistema a molla** bilancia in automatico la trazione della molla per un movimento più fluido
- 2** **Senza guida a terra:** Il cingolo libera il passo all'apertura della zanzariera
- 3** **Posa smart** con asporto del pacco rete nelle stagioni fredde. Indifferente al verso di posa con barra maniglia simmetrica (interno/esterno). L'assenza della battuta minimizza i problemi di riscontro a muro del prodotto
- 4** Il **cingolo safe rail** è disponibile in grigio nelle finiture chiare, in nero per tutte le altre rimanenti



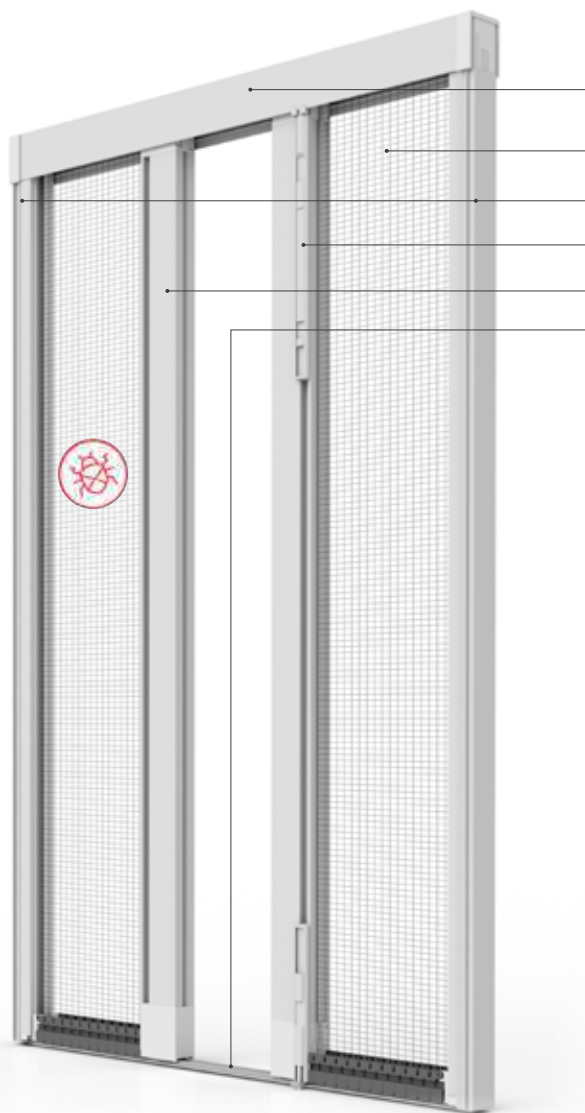
Safe rail

*Testate cassonetto, pattino inferiore e superiore della barra maniglia disponibili nei colori nero, 9010 e 1013; cingolo disponibile nei colori nero o grigio (abbinamento predefinito)



ROLLBLOCK APERTURA CENTRALE

RETE NERA DI SERIE | RESISTENZA AL VENTO IN CLASSE 5 | **ANTICIMICE DI SERIE**

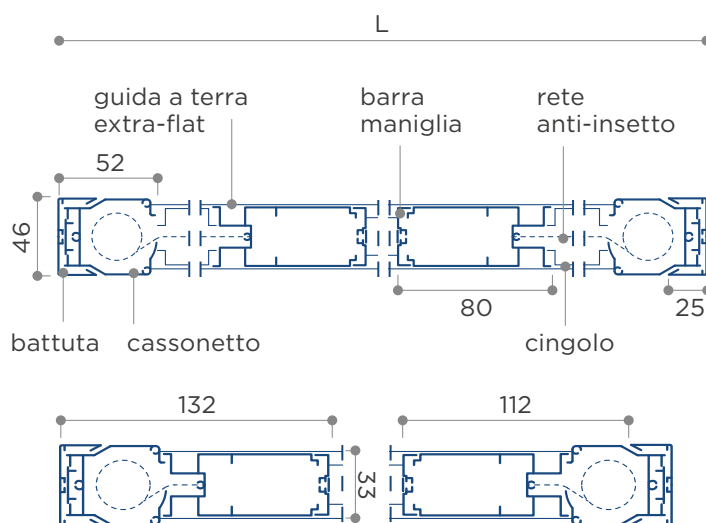


COMPONENTI FUNZIONALI

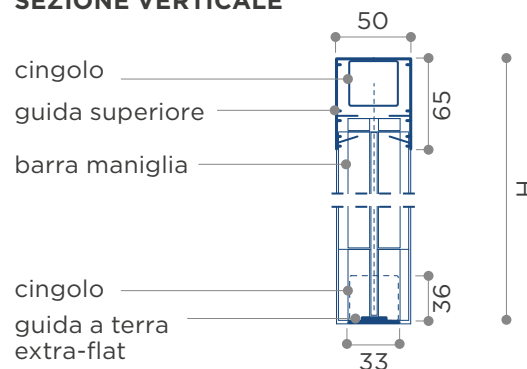
- Guida superiore autoportante e antivento con doppio spazzolino
- Reti anti-insetto
- Cassonetti raccolta rete anti-insetto
- Catenacciolo
- Barre maniglia
- Guida a terra 'extra-flat' in alluminio

SEZIONE ORIZZONTALE

Aperta/chiusa



SEZIONE VERTICALE



- 1** Apertura a molla orizzontale
- 2** Guida a terra Extra flat
- 3** Posa smart con asporto pacco rete
- 4** Cingolo safe rail con cremagliera antivento
- Sistema anticimice a setole rigide**
- Chiusura a molla e blocco calamita**
- Regolazione carica molla**
- Opzione apertura a cricchetto**

Per ingombri massimi, consultare tabella **VINCOLI DIMENSIONALI**



VINCOLI DIMENSIONALI

Modello	Cassonetto	Ingombro Max	Dimensioni Min (L x H)	Dimensioni Max (L x H)
Rollblock SB	43	55*	500 x 700	4200** x 3000 4800*** x 2600

*vedi note importanti al punto **C** | **vedi note importanti al punto **E** | ***vedi note importanti al punto **F**

TIPOLOGIA RETI (vedi pag. 10-11)

Polipropilene nera	Standard
Polipropilene grigia	+5,00€/mq
Sunox antracite (L max 1400)	+3,40€/mq
Fabrinet nera, grigia (L max 1400)	+13,20€/mq

COMPONENTI OPZIONALI (vedi da pag. 236)

Maniglia incasso 'slim'	+8,30€ la coppia
Kit maniglia fissa e pieghevole	+7,10€ la coppia
Sgancio a cricchetto	+22,10€ cad
Kit clip fuorisquadro	+5,40€ cad
Profilo per attacco frontale	+13,00€/ml
Kit 3 lati fissaggio frontale	+19,40€ cad
Kit 4 lati fissaggio frontale	+26,30€ cad

Guida a terra inclinata per davanzali molto spioventi

FASCE DI PREZZO | FINITURA

MIN. FATTURABILE 4 MQ + CATENACCILOLO 27,70€ CAD

Fascia A | 143,20€/mq



Fascia B | 148,90€/mq



Fascia C | 172,00€/mq



Finitura accessori*



Colori finiture a richiesta +172,20€/pezzo
Colori finto legno richiedere preventivo

NOTE DIMENSIONALI

- A** Per **altezze superiori a 3000mm** non garantiamo la resa perfetta del telo rete anti-insetto
- B** L'**altezza della zanzariera** deve superare la larghezza di minimo 100mm per singola anta
- C** **Ingombro massimo** di 50mm senza cuffie autoportanti
- D** **Segnalare** ante asimmetriche nell'ordine
- E** Per **larghezze superiori a 1800 mm** per singola anta, saranno realizzate esclusivamente con l'aggancio a cricchetto
- F** Per **larghezze superiori a 2100** per singola anta è disponibile solo con la **rete Nera**, non garantiamo la resa perfetta del telo rete anti-insetto

NOTE CARATTERISTICHE

- 1** Il **sistema a molla** bilancia in automatico la trazione della molla per un movimento più fluido
- 2** All'apertura della zanzariera a terra rimane la **guida extra flat** in alluminio di soli 5 mm
- 3** **Posa smart** con asporto del pacco rete nelle stagioni fredde
- 4** Il **cingolo safe rail** è disponibile in grigio nelle finiture chiare, in nero per tutte le altre rimanenti



Sgancio a cricchetto




Guida Extra flat

***Testate cassonetto, pattino inferiore e superiore della barra maniglia** disponibili nei colori nero, 9010 e 1013; **cingolo** disponibile nei colori nero o grigio (abbinamento predefinito)

ROLLOUT MAXXY

RETE NERA DI SERIE

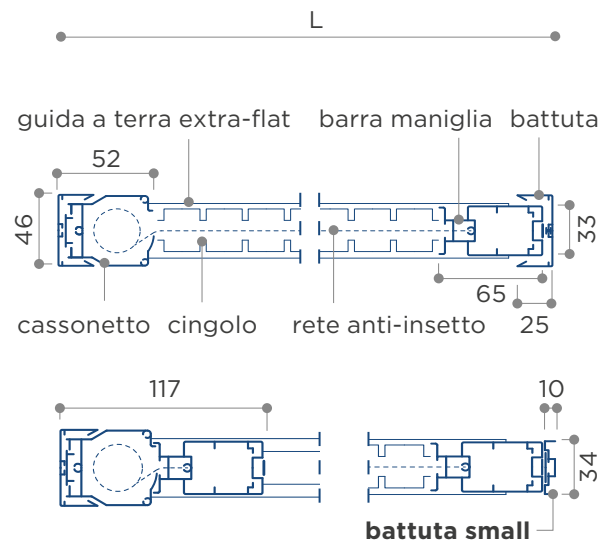


COMPONENTI FUNZIONALI

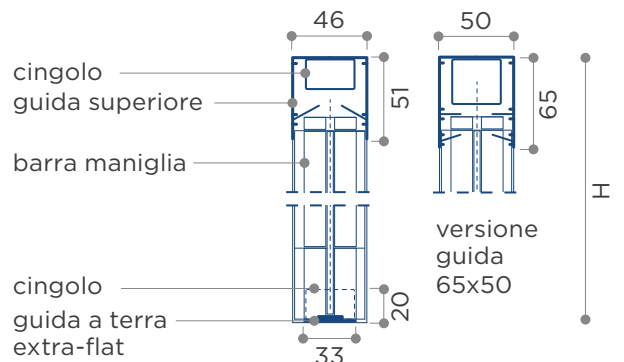
- Guida superiore autoportante
- Cassonetto raccolta rete anti-insetto
- Rete anti-insetto
- Barra maniglia
- Battuta
- Guida a terra 'extra-flat' in alluminio

SEZIONE ORIZZONTALE

Aperta/chiusa



SEZIONE VERTICALE



- 1 Apertura a molla orizzontale
- 2 Guida a terra Extra flat
- 3 Posa con barra maniglia simmetrica
- Chiusura a molla e blocco calamita
- Regolazione carica molla
- Opzione apertura a cricchetto



VINCOLI DIMENSIONALI

Modello	Cassonetto	Ingombro Max	Dimensioni Min (L x H)	Dimensioni Max (L x H)
Rollout Maxxy	43	51*	500 x 700	1800 x 3000

*vedi note importanti al punto **C**

TIPOLOGIA RETI (vedi pag. 10-11)

Polipropilene nera	Standard
Polipropilene grigia	+5,00€/mq
Sunox antracite (L max 1400)	+3,40€/mq
Fabrinet nera, grigia (L max 1400)	+13,20€/mq

COMPONENTI OPZIONALI (vedi da pag. 236)

Maniglia incasso 'slim'	+8,30€ la coppia
Kit maniglia fissa e pieghevole	+7,10€ la coppia
Battuta "small"	+2,90€ cad
Sgancio a cricchetto	+22,10€ cad
Guida superiore 65x50 anticimice	+2,70€/mq
Kit clip fuorisquadro	+5,40€ cad
Profilo per attacco frontale	+13,00€/ml
Kit 3 lati fissaggio frontale	+19,40€ cad
Kit 4 lati fissaggio frontale	+26,30€ cad
Guida a terra inclinata per davanzali molto spioventi	

FASCE DI PREZZO | FINITURA

MIN. FATTURABILE 2 MQ

Fascia A | 132,90€/mq




Fascia B | 139,70€/mq



Fascia C | 169,70€/mq



Finitura accessori*



NOTE DIMENSIONALI

- A** Per **altezze superiori a 3000mm** non garantiamo la resa perfetta del telo rete anti-insetto
- B** L'**altezza della zanzariera** deve superare la larghezza di minimo 100mm
- C** **Ingombro massimo** di 46mm senza cuffie autoportanti

NOTE CARATTERISTICHE

- 1** Il **sistema a molla** bilancia in automatico la trazione della molla per un movimento più fluido
- 2** All'apertura della zanzariera a terra rimane la **guida extra flat** in alluminio di soli 5 mm
- 3** **Posa smart** con asporto del pacco rete nelle stagioni fredde. Indifferente al verso di posa con barra maniglia simmetrica



Cuffia autoportante small



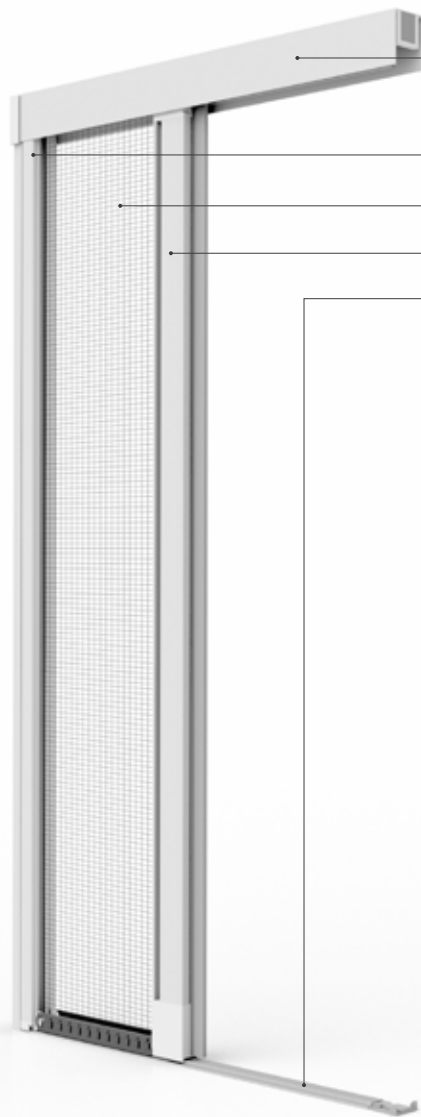
Guida Extra flat

*Testate cassonetto, pattino inferiore e superiore della barra maniglia disponibili nei colori nero, 9010 e 1013

Colori finiture a richiesta +86,10€/pezzo
Colori finto legno richiedere preventivo

ROLLOUT MAXXY SB

RETE NERA DI SERIE

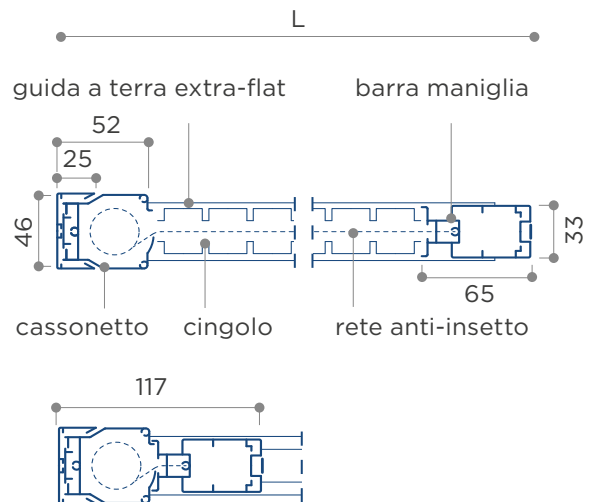


COMPONENTI FUNZIONALI

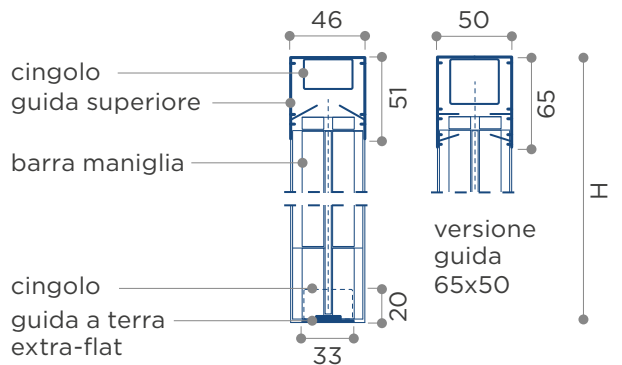
- Guida superiore
- Cassonetto raccolta rete anti-insetto
- Rete anti-insetto
- Barra maniglia
- Guida a terra 'extra-flat' in alluminio

SEZIONE ORIZZONTALE

Aperta/chiusa



SEZIONE VERTICALE



- 1** Apertura a molla orizzontale
- 2** Guida a terra Extra flat
- 3** Posa con barra maniglia simmetrica
- +** Regolazione carica molla

Per ingombri massimi, consultare tabella
VINCOLI DIMENSIONALI



VINCOLI DIMENSIONALI

Modello	Cassonetto	Ingombro Max	Dimensioni Min (L x H)	Dimensioni Max (L x H)
Rollout Maxxy SB	43	51*	500 x 700	1600 x 3000

*vedi note importanti al punto **C**

TIPOLOGIA RETI (vedi pag. 10-11)

Polipropilene nera	Standard
Polipropilene grigia	+5,00€/mq
Sunox antracite (L max 1400)	+3,40€/mq
Fabrinet nera, grigia (L max 1400)	+13,20€/mq

COMPONENTI OPZIONALI (vedi da pag. 236)

Maniglia incasso 'slim'	+8,30€ la coppia
Kit maniglia fissa e pieghevole	+7,10€ la coppia
Guida superiore 65x50 anticimice	+2,70€/mq
Kit clip fuorisquadro	+5,40€ cad
Profilo per attacco frontale	+13,00€/ml
Kit 3 lati fissaggio frontale	+19,40€ cad
Kit 4 lati fissaggio frontale	+26,30€ cad
Guida a terra inclinata per davanzali molto spioventi	

FASCE DI PREZZO | FINITURA

MIN. FATTURABILE 2 MQ

Fascia A | 132,90€/mq




Fascia B | 139,70€/mq



Fascia C | 169,70€/mq



Finitura accessori*



NOTE DIMENSIONALI

- A** Per **altezze superiori a 3000mm** non garantiamo la resa perfetta del telo rete anti-insetto
- B** L'**altezza della zanzariera** deve superare la larghezza di minimo 100mm
- C** **Ingombro massimo** di 46mm senza cuffie autoportanti

NOTE CARATTERISTICHE

- 1** Il **sistema a molla** bilancia in automatico la trazione della molla per un movimento più fluido
- 2** All'apertura della zanzariera a terra rimane la **guida extra flat** in alluminio di soli 5 mm
- 3** **Posa smart** con asporto del pacco rete nelle stagioni fredde. Indifferente al verso di posa con barra maniglia simmetrica. L'assenza della battuta minimizza i problemi di riscontro a muro del prodotto



Guida Extra flat

*Testate cassonetto, pattino inferiore e superiore della barra maniglia disponibili nei colori nero, 9010 e 1013

Colori finiture a richiesta +86,10€/pezzo
Colori finto legno richiedere preventivo

ROLLOUT MAXXY APERTURA CENTRALE

RETE NERA DI SERIE

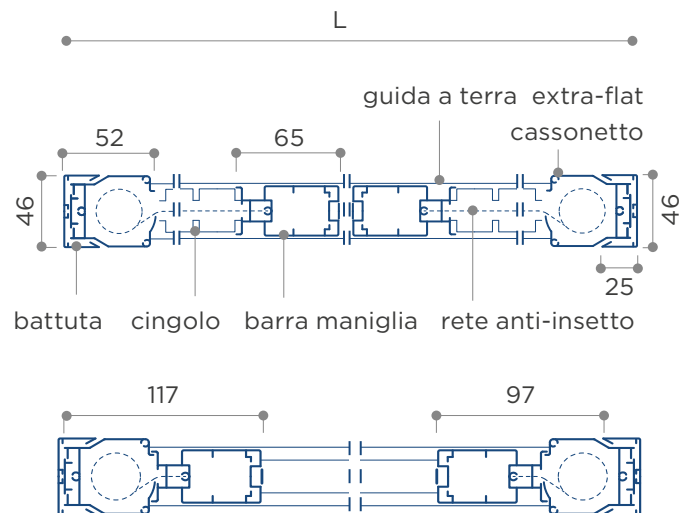


COMPONENTI FUNZIONALI

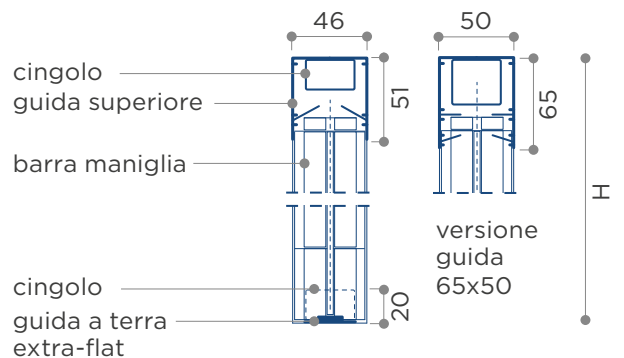
- Guida superiore autoportante
- Reti anti-insetto
- Cassonetti raccolta rete anti-insetto
- Catenacciolo
- Barre maniglia
- Guida a terra 'extra-flat' in alluminio

SEZIONE ORIZZONTALE

Aperta/chiusa



SEZIONE VERTICALE



- 1** Apertura a molla orizzontale
- 2** Guida a terra Extra flat
- 3** Posa con barra maniglia simmetrica
- Chiusura a molla e blocco calamita
- Regolazione carica molla
- Opzione apertura a cricchetto

Per ingombri massimi, consultare tabella **VINCOLI DIMENSIONALI**



VINCOLI DIMENSIONALI

Modello	Cassonetto	Ingombro Max	Dimensioni Min (L x H)	Dimensioni Max (L x H)
Rollout Maxxy AC	43	55*	1000 x 700	3600 x 3000

*vedi note importanti al punto **C**

TIPOLOGIA RETI (vedi pag. 10-11)

Polipropilene nera	Standard
Polipropilene grigia	+5,00€/mq
Sunox antracite (L max 1400)	+3,40€/mq
Fabrinet nera, grigia (L max 1400)	+13,20€/mq

COMPONENTI OPZIONALI (vedi da pag. 236)

Maniglia incasso 'slim'	+8,30€ la coppia
Kit maniglia fissa e pieghevole	+7,10€ la coppia
Sgancio a cricchetto	+22,10€ cad
Guida superiore 65x50 anticimice	+ 2,70€/mq
Kit clip fuorisquadro	+5,40€ cad
Profilo per attacco frontale	+13,00€/ml
Kit 3 lati fissaggio frontale	+19,40€ cad
Kit 4 lati fissaggio frontale	+26,30€ cad
Guida a terra inclinata per davanzali molto spioventi	

FASCE DI PREZZO | FINITURA

MIN. FATTURABILE 4 MQ + CATENACCIOLO 27,70€ CAD

Fascia A | 132,90€/mq




Fascia B | 139,70€/mq



Fascia C | 169,70€/mq



Finitura accessori*



NOTE DIMENSIONALI

- A** Per **altezze superiori a 3000mm** non garantiamo la resa perfetta del telo rete anti-insetto
- B** L'**altezza della zanzariera** deve superare la larghezza di minimo 100mm per singola anta
- C** **Ingombro massimo** di 46mm senza cuffie autoportanti
- D** **Segnalare** ante asimmetriche nell'ordine

NOTE CARATTERISTICHE

- 1** Il **sistema a molla** bilancia in automatico la trazione della molla per un movimento più fluido
- 2** All'apertura della zanzariera a terra rimane la **guida extra flat** in alluminio di soli 5 mm
- 3** **Posa smart** con asporto del pacco rete nelle stagioni fredde. Indifferente al verso di posa con barra maniglia simmetrica (interno/esterno)



Sgancio a cricchetto




Guida Extra flat

*Testate cassonetto, pattino inferiore e superiore della barra maniglia disponibili nei colori nero, 9010 e 1013

Colori finiture a richiesta +172,20€/pezzo
Colori finto legno richiedere preventivo

ROLLOUT 40

RETE NERA DI SERIE

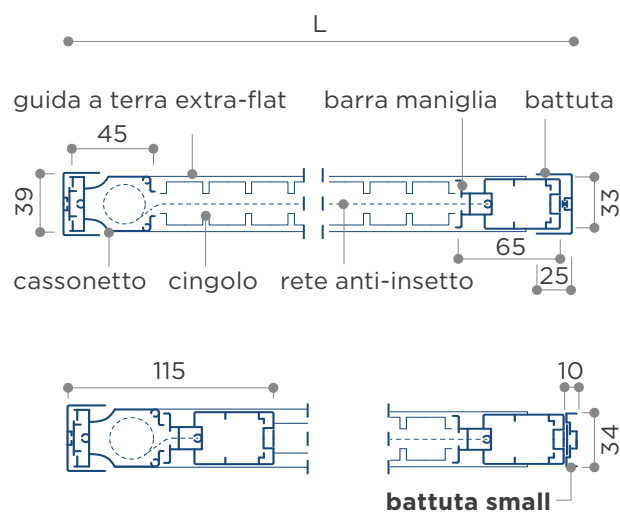


COMPONENTI FUNZIONALI

- Guida superiore autoportante
- Cassonetto raccolta rete anti-insetto
- Rete anti-insetto
- Battuta
- Barra maniglia
- Guida a terra 'extra-flat' in alluminio

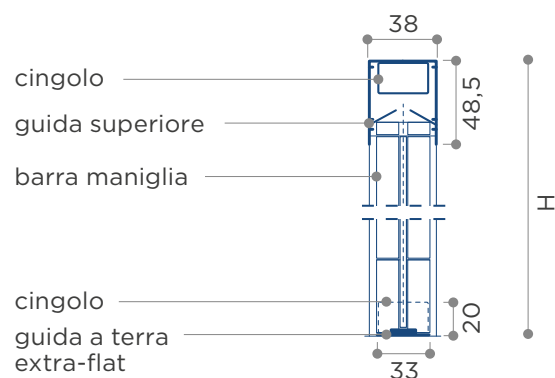
SEZIONE ORIZZONTALE

Aperta/chiusa



- 1 Apertura a molla orizzontale
- 2 Guida a terra Extra flat
- 3 Posa con barra maniglia simmetrica
- Chiusura a molla e blocco calamita
- Regolazione carica molla
- Opzione apertura a cricchetto

SEZIONE VERTICALE



Per ingombri massimi, consultare tabella
VINCOLI DIMENSIONALI



VINCOLI DIMENSIONALI

Modello	Cassonetto	Ingombro Max	Dimensioni Min (L x H)	Dimensioni Max (L x H)
Rollout 40	33	40	500 x 700	1400 x 2500

TIPOLOGIA RETI (vedi pag. 10-11)

Polipropilene nera	Standard
Polipropilene grigia	+5,00€/mq

COMPONENTI OPZIONALI (vedi da pag. 236)

Maniglia incasso 'slim'	+8,30€ la coppia
Kit maniglia fissa e pieghevole	+7,10€ la coppia
Battuta 'small'	+2,90€ cad
Sgancio a cricchetto	+22,10€ cad
Profilo per attacco frontale	+13,00€/ml
Kit 3 lati fissaggio frontale	+19,40€ cad
Kit 4 lati fissaggio frontale	+26,30€ cad
Guida a terra inclinata per davanzali molto spioventi	

FASCE DI PREZZO | FINITURA
MIN. FATTURABILE 2 MQ

Fascia A | 130,70€/mq




Fascia B | 135,30€/mq



Fascia C | 156,50€/mq



Finitura accessori*



NOTE DIMENSIONALI

- A** Per **altezze superiori a 2500mm** non garantiamo la resa perfetta del telo rete anti-insetto
- B** L'**altezza della zanzariera** deve superare la larghezza di minimo 100mm

NOTE CARATTERISTICHE

- 1** Il **sistema a molla** bilancia in automatico la trazione della molla per un movimento più fluido
- 2** All'apertura della zanzariera a terra rimane la **guida extra flat** in alluminio di soli 5 mm
- 3** **Posa smart** con asporto del pacco rete nelle stagioni fredde. Indifferente al verso di posa con barra maniglia simmetrica (interno/esterno)



Cuffia autoportante small




Guida Extra flat

*Testate cassonetto, pattino inferiore e superiore della barra maniglia disponibili nei colori nero, 9010 e 1013

Colori finiture a richiesta +86,10€/pezzo
Colori finto legno richiedere preventivo

ROLLOUT 40 APERTURA CENTRALE

RETE NERA DI SERIE

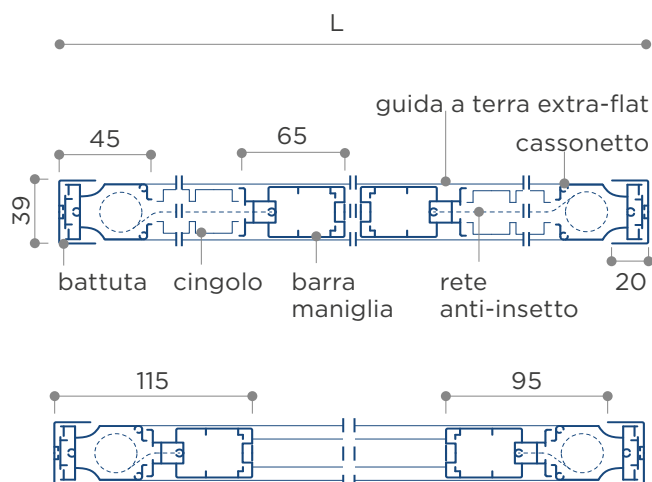


COMPONENTI FUNZIONALI

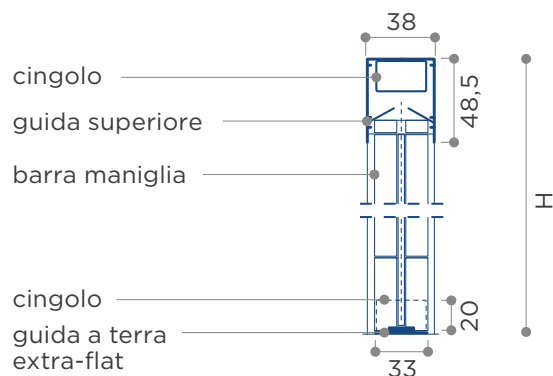
- Guida superiore autoportante
- Reti anti-insetto
- Cassonetti raccolta rete anti-insetto
- Catenacciolo
- Barre maniglia
- Guida a terra 'extra-flat' in alluminio

SEZIONE ORIZZONTALE

Aperta/chiusa



SEZIONE VERTICALE



- 1 Apertura a molla orizzontale
- 2 Guida a terra Extra flat
- 3 Posa con barra maniglia simmetrica
- Chiusura a molla e blocco calamita
- Regolazione carica molla
- Opzione apertura a cricchetto

Per ingombri massimi, consultare tabella
VINCOLI DIMENSIONALI



VINCOLI DIMENSIONALI

Modello	Cassonetto	Ingombro Max	Dimensioni Min (L x H)	Dimensioni Max (L x H)
Rollout 40 AC	33	40	1000 x 700	2800 x 2500

TIPOLOGIA RETI (vedi pag. 10-11)

Polipropilene nera	Standard
Polipropilene grigia	+5,00€/mq

COMPONENTI OPZIONALI (vedi da pag. 236)

Maniglia incasso 'slim'	+8,30€ la coppia
Kit maniglia fissa e pieghevole	+7,10€ la coppia
Sgancio a cricchetto	+22,10€ cad
Profilo per attacco frontale	+13,00€/ml
Kit 3 lati fissaggio frontale	+19,40€ cad
Kit 4 lati fissaggio frontale	+26,30€ cad
Guida a terra inclinata per davanzali molto spioventi	

FASCE DI PREZZO | FINITURA

MIN. FATTURABILE 4 MQ + CATENACCIOLO 27,70€ CAD

Fascia A | 130,70€/mq




Fascia B | 135,30€/mq



Fascia C | 156,50€/mq



Finitura accessori*



NOTE DIMENSIONALI

- A** Per **altezze superiori a 2500mm** non garantiamo la resa perfetta del telo rete anti-insetto
- B** L'**altezza della zanzariera** deve superare la larghezza di minimo 100mm per singola anta
- C** **Segnalare** ante asimmetriche nell'ordine

NOTE CARATTERISTICHE

- 1** Il **sistema a molla** bilancia in automatico la trazione della molla per un movimento più fluido
- 2** All'apertura della zanzariera a terra rimane la **guida extra flat** in alluminio di soli 5 mm
- 3** **Posa smart** con asporto del pacco rete nelle stagioni fredde. Indifferente al verso di posa con barra maniglia simmetrica (interno/esterno)



Sgancio a cricchetto




Guida Extra flat

*Testate cassonetto, pattino inferiore e superiore della barra maniglia disponibili nei colori nero, 9010 e 1013

Colori finiture a richiesta +172,20€/pezzo
Colori finto legno richiedere preventivo

ROLLOUT 40 ADVANCE

RETE NERA DI SERIE | CAVO DI TENSIONAMENTO SUPERIORE

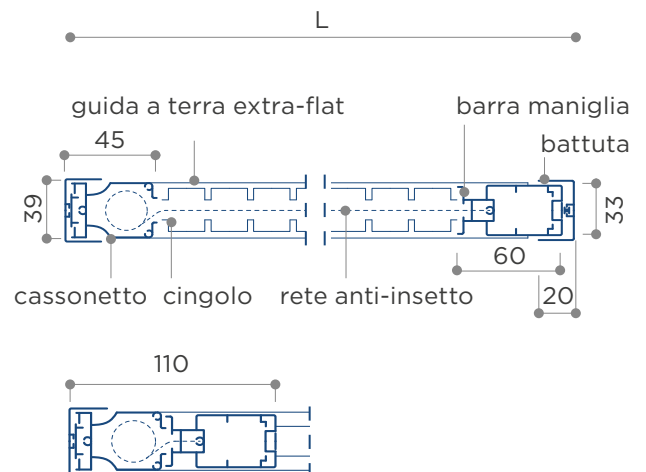


COMPONENTI FUNZIONALI

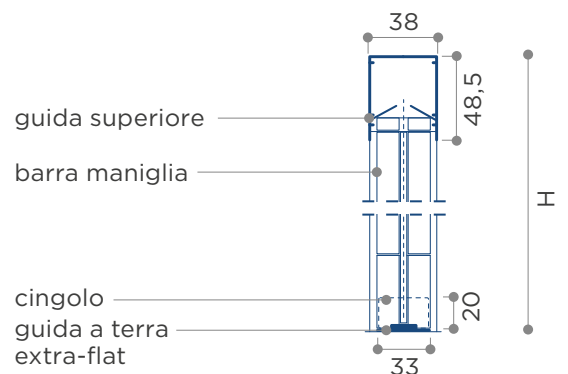
- Guida superiore
- Cassonetto raccolta rete anti-insetto
- Rete anti-insetto
- Battuta
- Barra maniglia
- Guida a terra 'extra-flat' in alluminio

SEZIONE ORIZZONTALE

Aperta/chiusa



SEZIONE VERTICALE



- 1** Apertura a molla orizzontale
- 2** Guida a terra Extra flat
- Chiusura a molla e blocco calamita
- Regolazione carica molla
- Posa con barra maniglia simmetrica
- Opzione apertura a cricchetto



VINCOLI DIMENSIONALI

Modello	Cassonetto	Ingombro Max	Dimensioni Min (L x H)	Dimensioni Max (L x H)
Rollout 40 Advance	33	40	500 x 700	1400 x 2500

TIPOLOGIA RETI (vedi pag. 10-11)

Polipropilene nera	Standard
Polipropilene grigia	+5,00€/mq

COMPONENTI OPZIONALI (vedi da pag. 236)

Maniglia incasso 'slim'	+8,30€ la coppia
Kit maniglia fissa e pieghevole	+7,10€ la coppia
Sgancio a cricchetto	+22,10€ cad
Profilo per attacco frontale	+13,00€/ml
Kit 3 lati fissaggio frontale	+19,40€ cad
Kit 4 lati fissaggio frontale	+26,30€ cad
Guida a terra inclinata per davanzali molto spioventi	

NOTE DIMENSIONALI

- A** Per **altezze superiori a 2500mm** non garantiamo la resa perfetta del telo rete anti-insetto
- B** L'**altezza della zanzariera** deve superare la larghezza di minimo 100mm

NOTE CARATTERISTICHE

- 1** Il **sistema a molla** bilancia in automatico la trazione della molla per un movimento più fluido
- 2** All'apertura della zanzariera a terra rimane la **guida extra flat** in alluminio di soli 5 mm

FASCE DI PREZZO | FINITURA

MIN. FATTURABILE 2 MQ

Fascia A | 110,30€/mq




Fascia B | 116,60€/mq



Fascia C | 137,60€/mq



Finitura accessori*



Sgancio a cricchetto



Guida Extra flat

*Testate cassonetto, pattino inferiore e superiore della barra maniglia disponibili nei colori nero, 9010 e 1013

Colori finiture a richiesta +86,10€/pezzo
Colori finto legno richiedere preventivo



ICONA

CUFFIA AD ESPANSIONE | **ANTICIMICE DI SERIE VERSIONE 60**

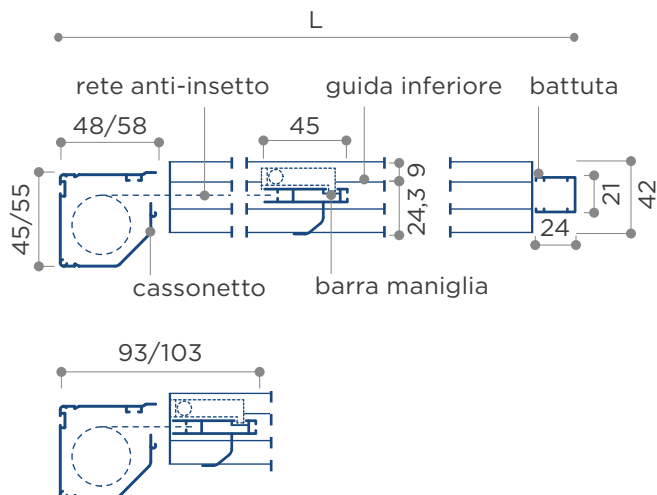


COMPONENTI FUNZIONALI

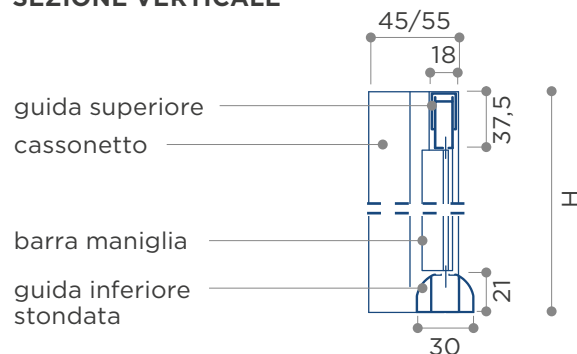
- Guida superiore telescopica
- Cuffie ad espansione
- Cassonetto raccolta rete anti-insetto
- Battuta con ganci antinfortunistici
- Rete anti-insetto
- Grappa d'aggancio
- Barra maniglia con spazzolino anti-insetto
- Guarnizione anti-intrusiva
- Guida a terra a sezione stondata

SEZIONE ORIZZONTALE

Aperta/chiusa



SEZIONE VERTICALE



- Apertura a molla orizzontale**
- 1 Posa Smart con cuffia a espansione**
- 2 Guida a terra con sezione stondata**
- 3 Telo con nastrino e bottoni anti-vento**
- Regolazione carica molla**
- Guarnizione anti-intrusive**
- Rallentatore barra maniglia**
- 4 Sistema anticimice**

Per ingombri massimi, consultare tabella **VINCOLI DIMENSIONALI**



VINCOLI DIMENSIONALI

Modello	Cassonetto	Ingombro Max	Dimensioni Min (L x H)	Dimensioni Max (L x H)
Icona 50	45	56	350 x 700	1600 x 2500
Icona 60	55	68	350 x 700	1800 x 2600

TIPOLOGIA RETI (vedi pag. 10-11)

Glasstex grigia	Standard
Glasstex nera	Opzionale
Glasstex panorama (nera, grigia)	+3,40€/mq
Glasstex zebra	+3,40€/mq
Sunox antracite	+3,40€/mq
Fabrinet nera, grigia (solo cass. 55)	+13,20€/mq

COMPONENTI OPZIONALI (vedi da pag. 236)

Maniglietta incassata	+7,80€ cad
Versione 'bmg'	
Cassonetto a destra	
Kit ancoretta e chiave di regolazione molla (5 ancorette e 5 chiavi di regolazione)	+6,00€ cad

FASCE DI PREZZO | FINITURA
MINIMO FATTURABILE 2 MQ

Fascia A | 89,70€/mq



Fascia B | 95,70€/mq



Fascia C | 117,50€/mq



Finitura accessori



NOTE DIMENSIONALI

- A** Per altezze superiori a 2500mm non garantiamo la resa perfetta del telo rete anti-insetto
- B** Standard cassonetto a sinistra (vista interna)

NOTE CARATTERISTICHE

- 1** La cuffia ad espansione superiore velocizza la **posa smart**. Vengono fornite speciali grappe d'aggancio per la posa 'a scatto' del cassonetto
- 2** La **guida inferiore a sezione stondata** a terra evita fastidiosi inciampi
- 3** Ai lati della rete anti-insetto un **nastro con bottoni integrati** ne impedisce la fuoriuscita delle guide laterali
- 4** **Sistema anticimice con guarnizioni nascoste nel cassonetto** che garantiscono l'inaccessibilità della cimice (solo versione 60)



Ganci antinfortunistici



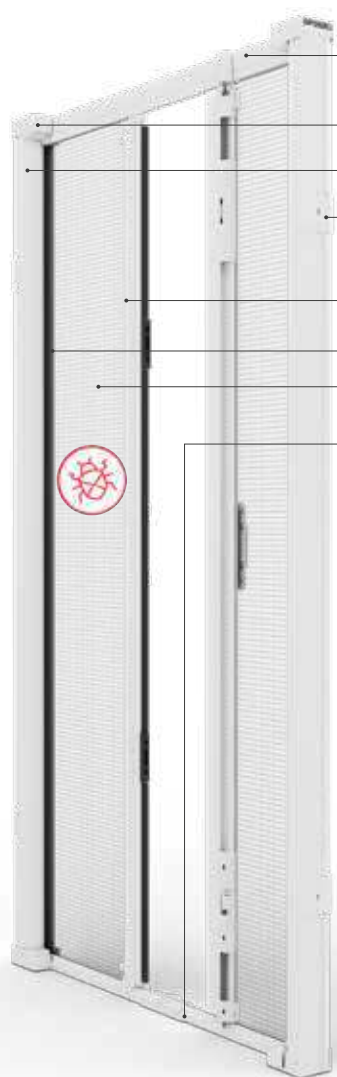
Cuffia ad espansione

Colori finiture a richiesta +86,10€/pezzo
Colori finto legno richiedere preventivo



ICONA APERTURA CENTRALE

CUFFIA AD ESPANSIONE | ANTICIMICE DI SERIE VERSIONE 60

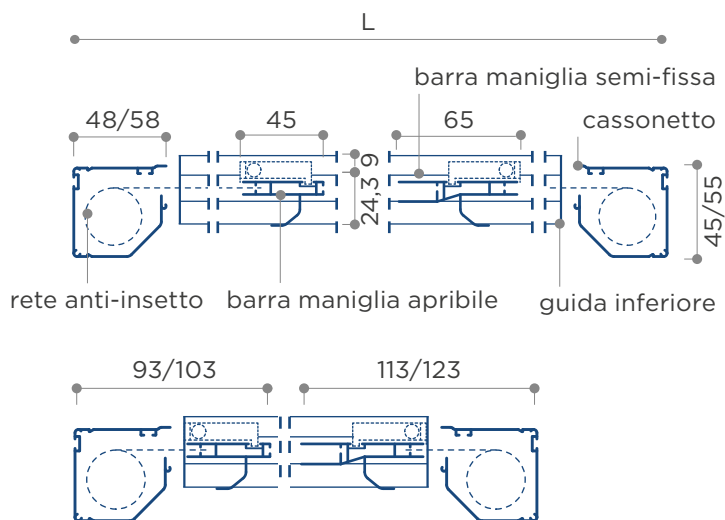


COMPONENTI FUNZIONALI

- Guida superiore telescopica
- Cuffie ad espansione
- Cassonetto raccolta rete anti-insetto
- Grappe d'aggancio e ganci antinfortunistici
- Barre maniglia con spazzolino anti-insetto
- Guarnizioni anti-intrusive
- Reti anti-insetto
- Guida a terra a sezione stondata

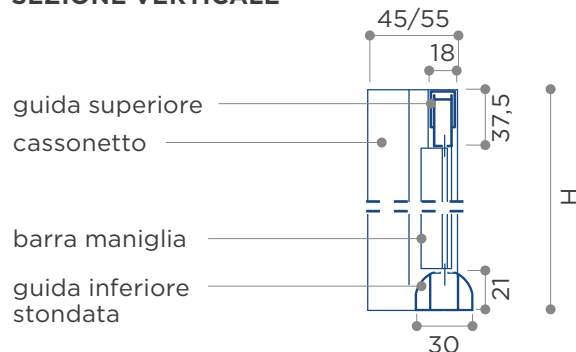
SEZIONE ORIZZONTALE

Aperta/chiusa



- Apertura a molla orizzontale**
- 1 Posa Smart con cuffia a espansione**
- 2 Guida a terra con sezione stondata**
- 3 Telo con nastro e bottoni anti-vento**
- Regolazione carica molla**
- Guarnizione anti-intrusive**
- Rallentatore barra maniglia**
- 4 Sistema anticimice**

SEZIONE VERTICALE



Per ingombri massimi, consultare tabella **VINCOLI DIMENSIONALI**



VINCOLI DIMENSIONALI

Modello	Cassonetto	Ingombro Max	Dimensioni Min (L x H)	Dimensioni Max (L x H)
Icona 50 AC	45	58	700 x 700	3200 x 2500
Icona 60 AC	55	68	700 x 700	3600 x 2600

TIPOLOGIA RETI (vedi pag. 10-11)

Glasstex grigia	Standard
Glasstex nera	Opzionale
Glasstex panorama (nera, grigia)	+3,40€/mq
Glasstex zebra	+3,40€/mq
Sunox antracite	+3,40€/mq
Fabrinet nera, grigia (solo cass. 55, L max 1800 per singola anta)	+13,20€/mq

COMPONENTI OPZIONALI (vedi da pag. 236)

Maniglietta incassata	+7,80€ cad (2 pz ad AC)
Versione 'bmg'	
Anta apribile a dx, semifissa sx	
Kit ancoretta e chiave di regolazione molla (5 ancorette e 5 chiavi di regolazione)	+6,00€ cad

FASCE DI PREZZO | FINITURA
MINIMO FATTURABILE 4,6 MQ

Fascia A | 89,40€/mq



Fascia B | 95,70€/mq



Fascia C | 117,50€/mq



Finitura accessori



NOTE DIMENSIONALI


- A** Per altezze superiori a 2500mm non garantiamo la resa perfetta del telo rete anti-insetto
- B** Standard anta apribile a sinistra (vista interna), anta semifissa a destra

NOTE CARATTERISTICHE

- 1** La cuffia ad espansione superiore velocizza la **posa smart**. Vengono fornite speciali grappe d'aggancio per la posa 'a scatto' del cassonetto
- 2** La **guida inferiore a sezione stondata** a terra evita fastidiosi inciampi
- 3** Ai lati della rete anti-insetto un **nastro con bottoni integrati** ne impedisce la fuoriuscita delle guide laterali
- 4** **Sistema anticimice con guarnizioni nascoste nel cassonetto che garantiscono l'inaccessibilità della cimice (solo versione 60)**




Ganci antinfortunistici



Cuffia ad espansione

Colori finiture a richiesta +172,20€/pezzo
Colori finto legno richiedere preventivo

CONFORT

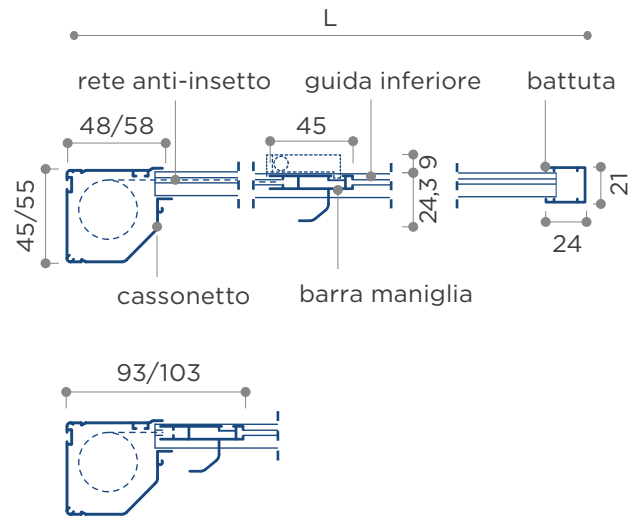





COMPONENTI FUNZIONALI

- Guida superiore telescopica
- Cassonetto raccolta rete anti-insetto
- Rete anti-insetto
- Battuta con ganci antinfortunistici
- Grappa d'aggancio
- Barra maniglia con spazzolino anti-insetto
- Guarnizione anti-intrusive
- Guida a terra

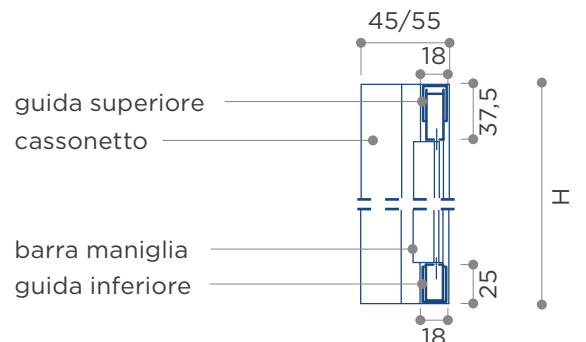
SEZIONE ORIZZONTALE

Aperta/chiusa



-  **Apertura a molla orizzontale**
-  **1 Posa a scatto con grappe d'aggancio**
-  **2 Telo con nastrino e bottoni anti-vento**
-  **Guarnizione anti-intrusive**

SEZIONE VERTICALE



Per ingombri massimi, consultare tabella
VINCOLI DIMENSIONALI



VINCOLI DIMENSIONALI

Modello	Cassonetto	Ingombro Max	Dimensioni Min (L x H)	Dimensioni Max (L x H)
Confort 55	55	68	350 x 700	1800 x 2600
Confort 50	45	58	350 x 700	1600 x 2500
Confort 45	45	56	350 x 700	1600 x 2500

TIPOLOGIA RETI (vedi pag. 10-11)

Glasstex grigia	Standard
Glasstex nera	Opzionale
Glasstex panorama (nera, grigia)	+3,40€/mq
Glasstex zebra	+3,40€/mq
Sunox antracite	+3,40€/mq
Fabrinet nera, grigia (solo cass. 55, L max 1800)	+13,20€/mq

COMPONENTI OPZIONALI (vedi da pag. 236)

Rallentatore viscodinamico con regolatore carica molla	+13,80€ cad
Maniglietta incassata	+7,80€ cad
Profilo per attacco frontale	+13,00€/ml
Kit 3 lati fissaggio frontale	+19,40€ cad
Kit 4 lati fissaggio frontale	+26,30€ cad
Versione 'bmg'	
Cassonetto a destra	
Guide alte (senza verso di posa)	
Kit ancoretta e chiave di regolazione molla (5 ancorette e 5 chiavi di regolazione)	+6,00€ cad

FASCE DI PREZZO | FINITURA

MINIMO FATTURABILE 2 MQ

Fascia A | 81,90€/mq



Fascia B | 87,80€/mq



Fascia C | 111,20€/mq



Finitura accessori



NOTE DIMENSIONALI


- A** Per altezze superiori a 2500mm non garantiamo la resa perfetta del telo rete anti-insetto
- B** Rallentatore obbligatorio per larghezze superiori a 1600 mm
- C** Standard cassonetto a sinistra (vista interna)

NOTE CARATTERISTICHE

- 1** Vengono fornite speciali grappe d'aggancio per la **posa smart 'a scatto'** del cassonetto
- 2** Ai lati della rete anti-insetto un **nastro con bottoni integrati** ne impedisce la fuoriuscita delle guide laterali



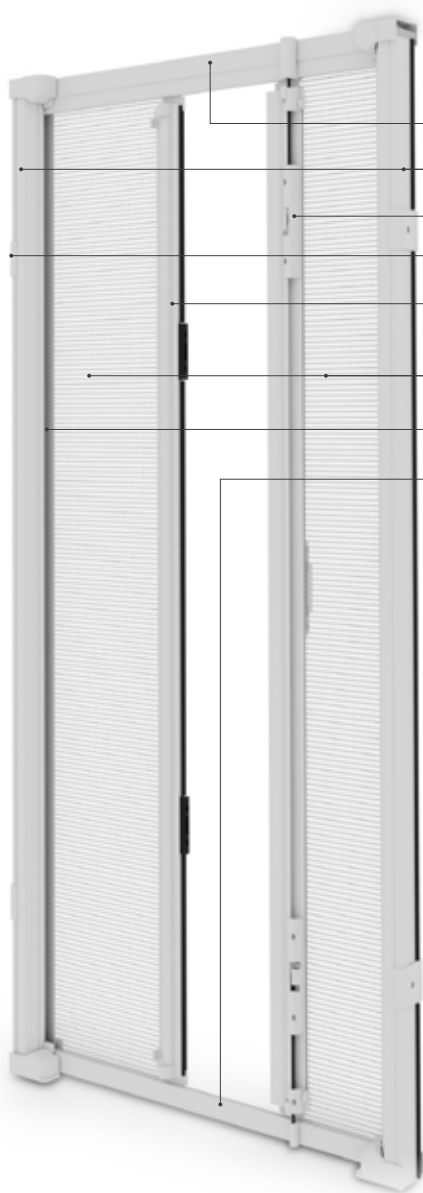
Ganci antinfortunistici



Testata superiore

Colori finiture a richiesta +86,10€/pezzo
Colori finto legno richiedere preventivo

CONFORT APERTURA CENTRALE

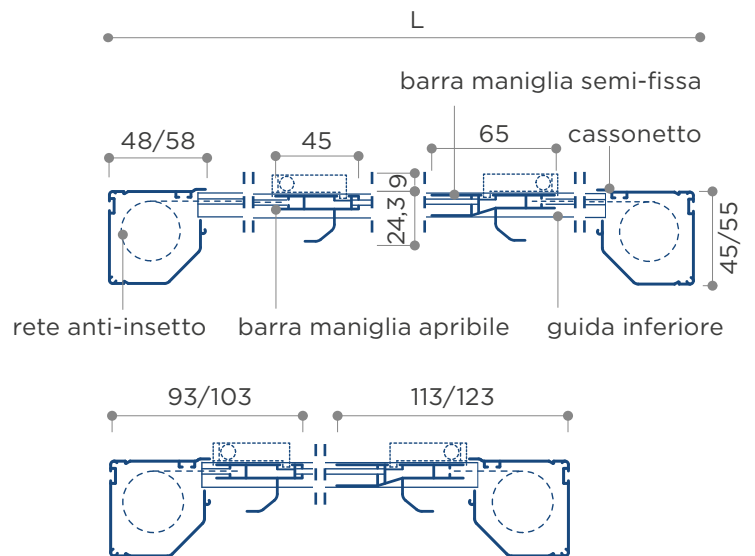


COMPONENTI FUNZIONALI

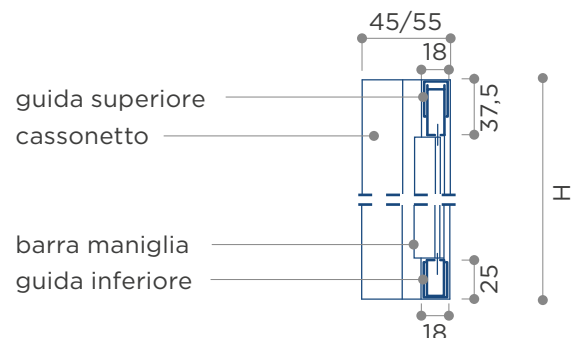
- Guida superiore telescopica
- Cassonetti raccolta rete anti-insetto
- Catenacciolo
- Grappa d'aggancio
- Barre maniglia con spazzolino anti-insetto e ganci antinfortunistici
- Reti anti-insetto
- Guarnizioni anti-intrusive
- Guida a terra

SEZIONE ORIZZONTALE

Aperta/chiusa



SEZIONE VERTICALE



- Apertura a molla orizzontale**
- 1 Posa a scatto con grappe d'aggancio**
- 2 Telo con nastrino e bottoni anti-vento**
- Guarnizione anti-intrusive**

Per ingombri massimi, consultare tabella **VINCOLI DIMENSIONALI**



VINCOLI DIMENSIONALI

Modello	Cassonetto	Ingombro Max	Dimensioni Min (L x H)	Dimensioni Max (L x H)
Confort 55 AC	55	68	350 x 700	3600 x 2600
Confort 50 AC	45	58	350 x 700	3200 x 2500
Confort 45 AC	45	56	350 x 700	3200 x 2500

TIPOLOGIA RETI (vedi pag. 10-11)

Glasstex grigia	Standard
Glasstex nera	Opzionale
Glasstex panorama (nera, grigia)	+3,40€/mq
Glasstex zebra	+3,40€/mq
Sunox antracite	+3,40€/mq
Fabrinet nera, grigia (solo cass. 55, L max 1800 per singola anta)	+13,20€/mq

COMPONENTI OPZIONALI (vedi da pag. 236)

Rallentatore viscodinamico con regolatore carica molla	+13,80€ cad (2 pz ad AC)
Maniglietta incassata	+7,80€ cad (2 pz ad AC)
Profilo per attacco frontale	+13,00€/ml
Kit 3 lati fissaggio frontale	+19,40€ cad
Kit 4 lati fissaggio frontale	+26,30€ cad
Versione 'bmg'	
Guide alte (senza verso di posa)	
Anta apribile a dx, semifissa a sx	
Kit ancoretta e chiave di regolazione molla (5 ancorette e 5 chiavi di regolazione)	+6,00€ cad

FASCE DI PREZZO | FINITURA MINIMO FATTURABILE 4,6 MQ

Fascia A | 81,90€/mq



Fascia B | 87,80€/mq



Fascia C | 111,20€/mq



Finitura accessori



NOTE DIMENSIONALI


- A** Per **altezze superiori a 2500mm** non garantiamo la resa perfetta del telo rete anti-insetto
- B** **Rallentatore obbligatorio** per larghezze superiori a 1600 mm
- C** **Standard anta apribile a sinistra** (vista interna), anta semifissa a destra

NOTE CARATTERISTICHE

- 1** Vengono fornite speciali grappe d'aggancio per la **posa smart 'a scatto'** del cassonetto
- 2** Ai lati dela rete anti-insetto un **nastro con bottoni integrati** ne impedisce la fuoriuscita delle guide laterali



Ganci antinfortunistici

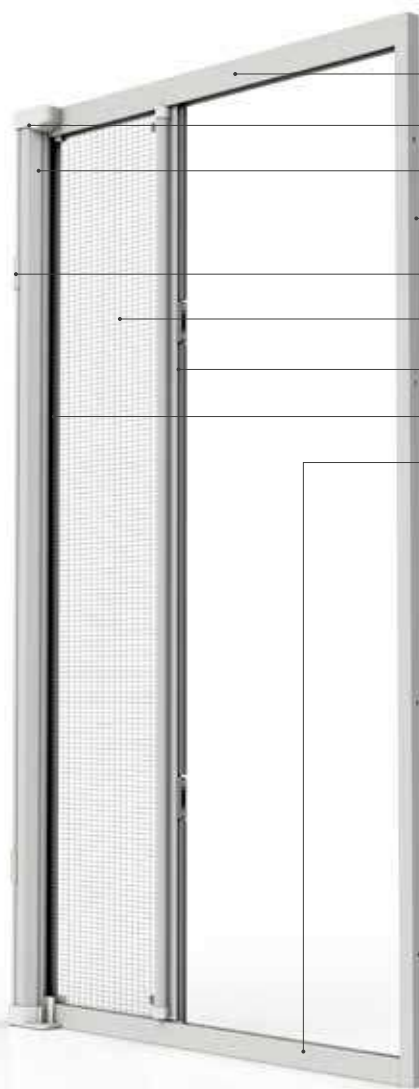


Testata superiore

Colori finiture a richiesta +172,20€/pezzo
Colori finto legno richiedere preventivo

DINAMICA

CUFFIA AD ESPANSIONE

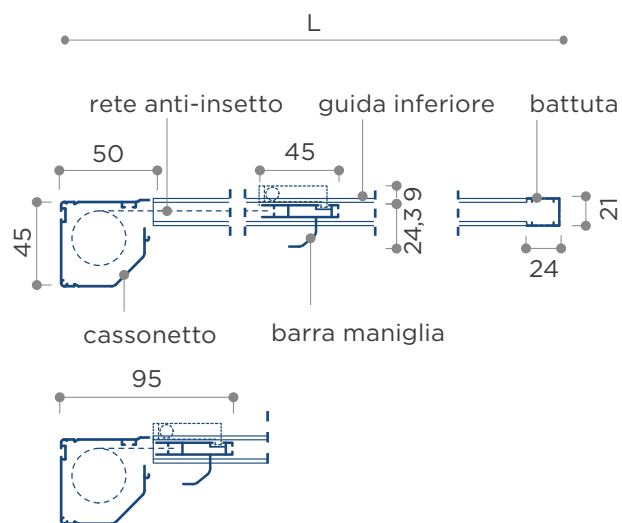


COMPONENTI FUNZIONALI

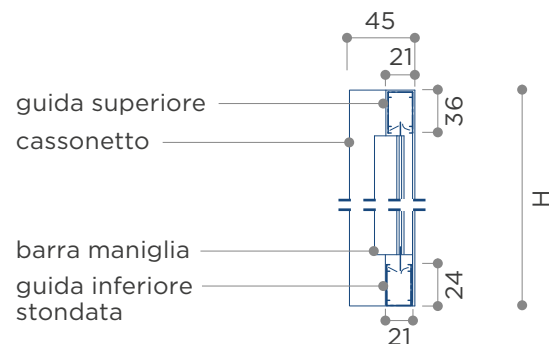
- Guida superiore con spazzolino antivento
- Cuffie ad espansione
- Cassonetto raccolta rete anti-insetto
- Battuta con ganci antinfortunistici
- Grappe d'aggancio
- Rete anti-insetto
- Barre maniglia con spazzolino anti-insetto
- Guarnizione anti-intrusiva
- Guida a terra con spazzolino anti-insetto

SEZIONE ORIZZONTALE

Aperta/chiusa



SEZIONE VERTICALE



-  **Apertura a molla orizzontale**
-  **Regolazione carica molla**
-  **Posa Smart con cuffia a espansione**
-  **Guarnizione anti-intrusive**
-  **Guida antivento a setole inclinate**
-  **Rallentatore barra maniglia**

Per ingombri massimi, consultare tabella **VINCOLI DIMENSIONALI**



VINCOLI DIMENSIONALI

Modello	Cassonetto	Ingombro Max	Dimensioni Min (L x H)	Dimensioni Max (L x H)
Dinamica	45	58	500 x 700	1600 x 2600

TIPOLOGIA RETI (vedi pag. 10-11)

Glasstex grigia	Standard
Glasstex nera	Opzionale
Glasstex panorama (nera, grigia)	+3,40€/mq
Glasstex zebra	+3,40€/mq
Sunox antracite	+3,40€/mq
Fabrinet nera, grigia (L _{max} 1400)	+13,20€/mq

COMPONENTI OPZIONALI (vedi da pag. 236)

Maniglietta incassata	+7,80€ cad
Versione 'bmg'	
Cassonetto a destra	
Guida inferiore alta	
Guida inferiore alta antivento	

NOTE DIMENSIONALI

- A** Per **altezze superiori a 2600mm** non garantiamo la resa perfetta del telo rete anti-insetto
- B** **Standard cassonetto** a sinistra (vista interna)

NOTE CARATTERISTICHE

- 1** La cuffia ad espansione superiore velocizza la **posa smart**. Vengono fornite speciali grappe d'aggancio per la posa 'a scatto' del cassonetto
- 2** **Guide antivento** dotate di spazzolino a setole inclinate che favorisce la tenuta del telo anche in zone particolarmente ventilate

FASCE DI PREZZO | FINITURA
MINIMO FATTURABILE 2 MQ

Fascia A | 79,00€/mq



Fascia B | 83,80€/mq




Fascia C | 106,80€/mq



Finitura accessori



Ganci antinfortunistici

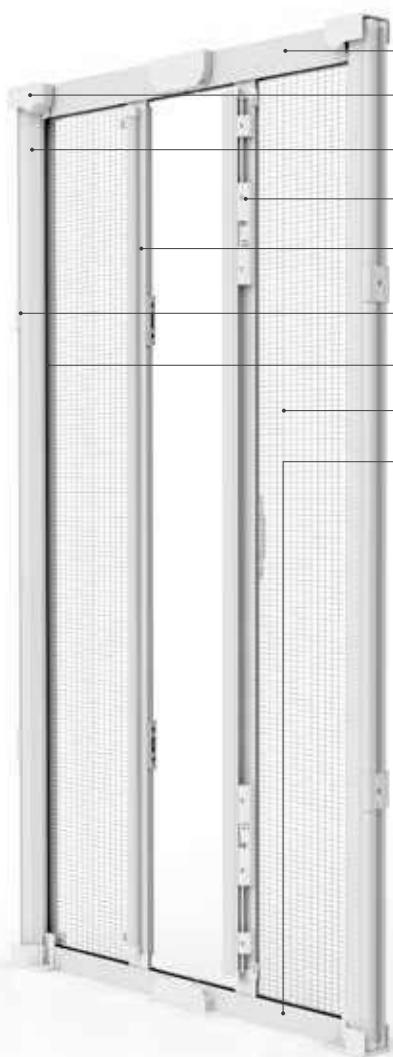


Cuffia ad espansione

Colori finiture a richiesta +86,10€/pezzo
Colori finto legno richiedere preventivo

DINAMICA APERTURA CENTRALE

CUFFIA AD ESPANSIONE

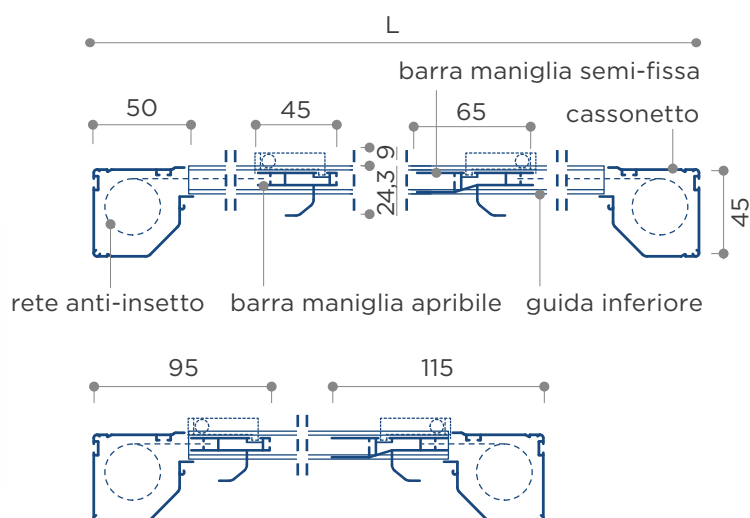


COMPONENTI FUNZIONALI

- Guida superiore con spazzolino antivento
- Cuffie ad espansione
- Cassonetti raccolta rete anti-insetto
- Catenacciolo
- Barre maniglia con spazzolino anti-insetto e ganci antifortunistici
- Grappe d'aggancio
- Guarnizione anti-intrusiva
- Reti anti-insetto
- Guida a terra con spazzolino anti-insetto

SEZIONE ORIZZONTALE

Aperta/chiusa



Apertura a molla orizzontale



Regolazione carica molla



1 Posa Smart con cuffia a espansione



Guarnizione anti-intrusiva

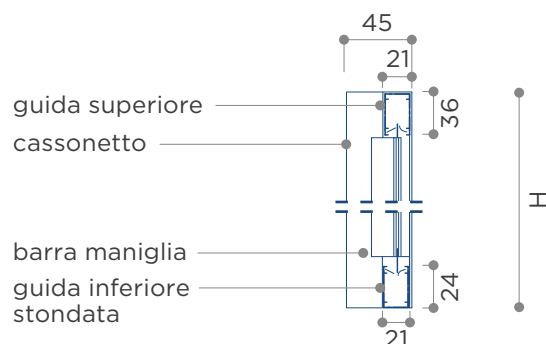


2 Guida antivento a setole inclinate



Rallentatore barra maniglia

SEZIONE VERTICALE



Per ingombri massimi, consultare tabella VINCOLI DIMENSIONALI



VINCOLI DIMENSIONALI

Modello	Cassonetto	Ingombro Max	Dimensioni Min (L x H)	Dimensioni Max (L x H)
Dinamica AC	45	58	1000 x 700	3200 x 2600

TIPOLOGIA RETI (vedi pag. 10-11)

Glasstex grigia	Standard
Glasstex nera	Opzionale
Glasstex panorama (nera, grigia)	+3,40€/mq
Glasstex zebra	+3,40€/mq
Sunox antracite	+3,40€/mq
Fabrinet nera, grigia (Lmax 1400 ad anta)	+13,20€/mq

COMPONENTI OPZIONALI (vedi da pag. 236)

Maniglietta incassata	+7,80€ cad (2 pz ad AC)
Versione 'bmg'	
Anta apribile a dx, semifissa a sx	
Guida inferiore alta	
Guida inferiore alta antivento	

NOTE DIMENSIONALI

- A** Per altezze superiori a 2600mm non garantiamo la resa perfetta del telo rete anti-insetto
- B** Standard anta apribile a sinistra (vista interna), anta semifissa a destra

NOTE CARATTERISTICHE

- 1** La cuffia ad espansione superiore velocizza la **posa smart**. Vengono fornite speciali grappe d'aggancio per la posa 'a scatto' del cassonetto
- 2** **Guide antivento** dotate di spazzolino a setole inclinate che favorisce la tenuta del telo anche in zone particolarmente ventilate

FASCE DI PREZZO | FINITURA

MINIMO FATTURABILE 4,6 MQ

Fascia A | 79,00€/mq



Fascia B | 83,80€/mq




Fascia C | 106,80€/mq



Finitura accessori



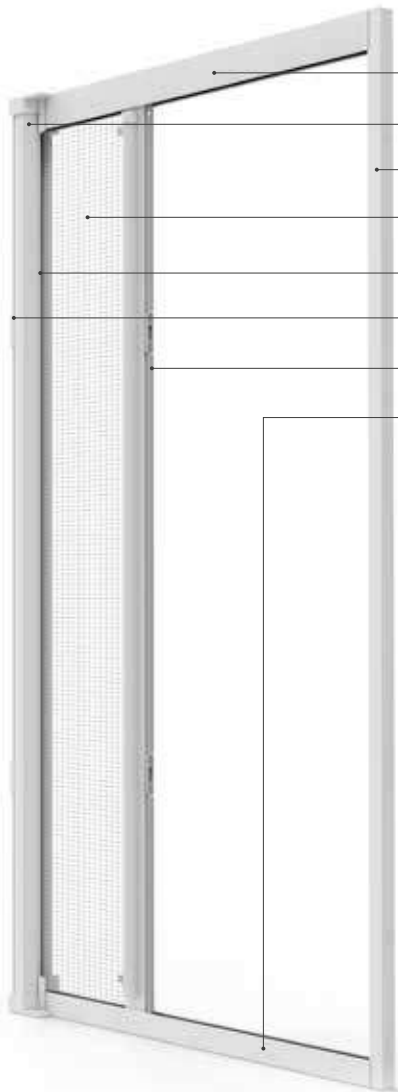
Ganci antinfortunistici



Cuffia ad espansione

Colori finiture a richiesta +172,20€/pezzo
Colori finto legno richiedere preventivo

SIDNEY

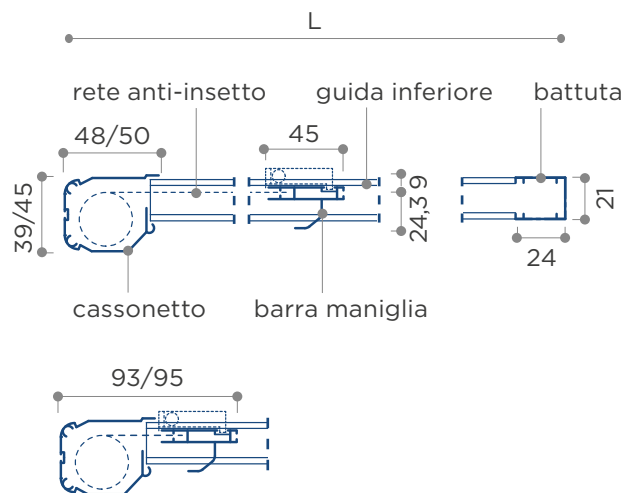


COMPONENTI FUNZIONALI

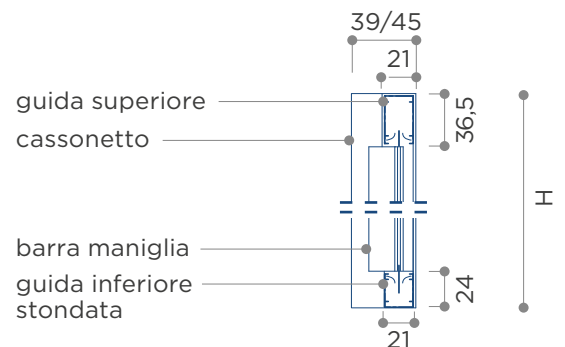
- Guida superiore con spazzolino anti-insetto
- Cassonetto raccolta rete anti-insetto
- Battuta con ganci antinfortunistici
- Rete anti-insetto
- Guarnizione anti-intrusiva
- Grappe d'aggancio
- Barra maniglia con spazzolino anti-insetto
- Guida a terra con spazzolino anti-insetto



SEZIONE ORIZZONTALE

Aperta/chiusa



SEZIONE VERTICALE



-  **Apertura a molla orizzontale**
-  **1 Posa a scatto con grappe d'aggancio**
-  **2 Scorrimento con doppio spazzolino**
-  **Guarnizione anti-intrusive**

Per ingombri massimi, consultare tabella
VINCOLI DIMENSIONALI



VINCOLI DIMENSIONALI

Modello	Cassonetto	Ingombro Max	Dimensioni Min (L x H)	Dimensioni Max (L x H)
Sidney 42	39	48	500 x 700	1600 x 2600
Sidney 39	39	45	500 x 700	1600 x 2600
Sidney 50	45	58	500 x 700	1600 x 2600

TIPOLOGIA RETI (vedi pag. 10-11)

Glasstex grigia	Standard
Glasstex nera	Opzionale
Glasstex panorama (nera, grigia)	+3,40€/mq
Glasstex zebra	+3,40€/mq
Sunox antracite	+3,40€/mq
Fabrinet nera, grigia (Cass.45, L max 1400)	+13,20€/mq

COMPONENTI OPZIONALI (vedi da pag. 236)

Rallentatore viscodinamico con regolatore carica molla	+13,80€ cad
Maniglietta incassata	+7,80€ cad
Profilo per attacco frontale	+13,00€/ml
Kit 3 lati fissaggio frontale	+19,40€ cad
Kit 4 lati fissaggio frontale	+26,30€ cad
Versione 'bmg'	
Cassonetto a destra	
Guide alte H36	
Spazzolino antivento inclinato di 30°	

FASCE DI PREZZO | FINITURA
MINIMO FATTURABILE 2 MQ

Fascia A 70,70€/mq — con guide antivento 72,60€/mq



Fascia B 76,10€/mq — con guide antivento 78,20€/mq



Fascia C 103,80€/mq — con guide antivento 106,00€/mq



Finitura accessori



NOTE DIMENSIONALI

- A** Per **altezze superiori a 2600mm** non garantiamo la resa perfetta del telo rete anti-insetto
- B** **Standard cassonetto** a sinistra (senza rallentatore non ha verso di posa)

NOTE CARATTERISTICHE

- 1** Vengono fornite speciali grappe d'aggancio per la **posa smart 'a scatto'** del cassonetto
- 2** Nelle **guide di scorrimento** una coppia di spazzolini impedisce la fuoriuscita del telo rete



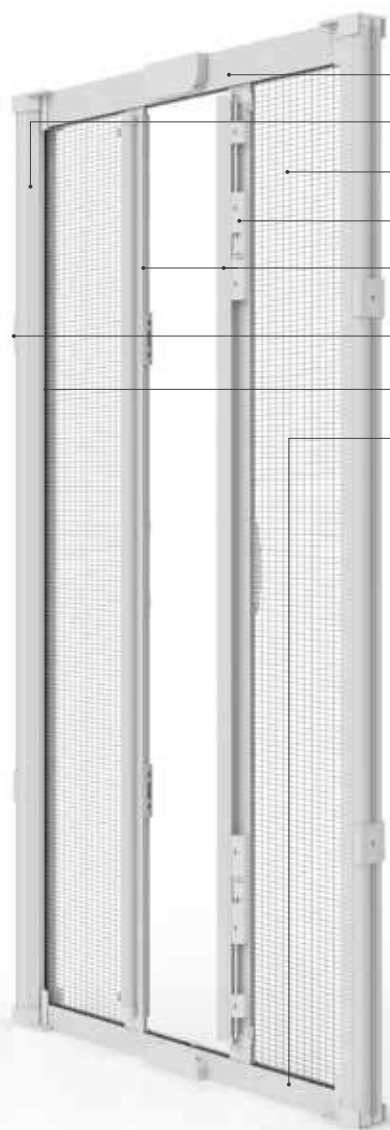
Ganci antinfortunistici



Testata superiore

Colori finiture a richiesta +86,10€/pezzo
Colori finto legno richiedere preventivo

SIDNEY APERTURA CENTRALE

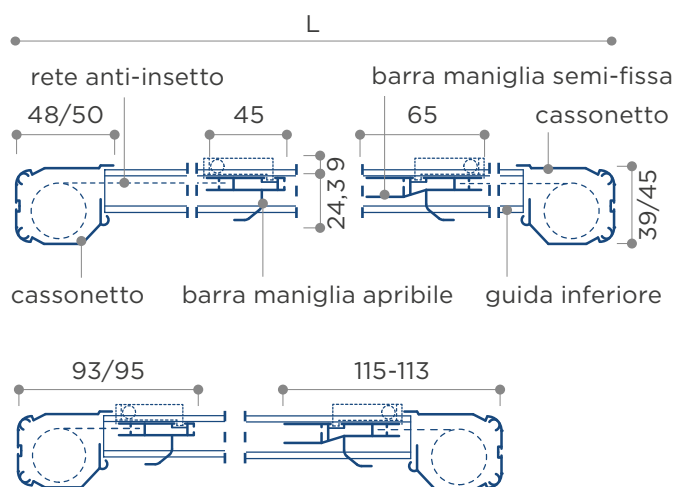


COMPONENTI FUNZIONALI

- Guida superiore con spazzolino anti-insetto
- Cassonetti raccolta rete anti-insetto
- Reti anti-insetto
- Catenacciolo
- Barre maniglia con spazzolino anti-insetto e ganci antifortunistici
- Grappe d'aggancio
- Guarnizione anti-intrusiva
- Guida a terra con spazzolino anti-insetto

SEZIONE ORIZZONTALE

Aperta/chiusa



Apertura a molla orizzontale



1 Posa a scatto con grappe d'aggancio

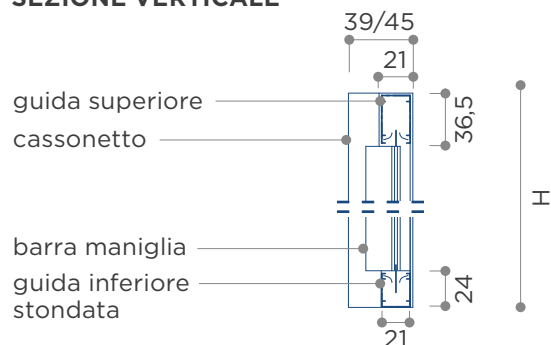


2 Scorrimento con doppio spazzolino



Guarnizione anti-intrusiva

SEZIONE VERTICALE



Per ingombri massimi, consultare tabella
VINCOLI DIMENSIONALI



VINCOLI DIMENSIONALI

Modello	Cassonetto	Ingombro Max	Dimensioni Min (L x H)	Dimensioni Max (L x H)
Sidney 42 AC	39	48	1000 x 700	3200 x 2600
Sidney 39 AC	39	45	1000 x 700	3200 x 2600
Sidney 50 AC	45	58	1000 x 700	3200 x 2600

TIPOLOGIA RETI (vedi pag. 10-11)

Glasstex grigia	Standard
Glasstex nera	Opzionale
Glasstex panorama (nera, grigia)	+3,40€/mq
Glasstex zebra	+3,40€/mq
Sunox antracite	+3,40€/mq
Fabrinet nera, grigia (Cass.45, L max 1400)	+13,20€/mq

COMPONENTI OPZIONALI (vedi da pag. 236)

Rallentatore viscodinamico con regolatore carica molla	+13,80€ cad (2 pz ad AC)
Maniglietta incassata	+7,80€ cad (2 pz ad AC)
Profilo per attacco frontale	+13,00€/ml
Kit 3 lati fissaggio frontale	+19,40€ cad
Kit 4 lati fissaggio frontale	+26,30€ cad
Versione 'bmg'	
Anta apribile a dx, semifissa a sx	
Guide alte H36	
Spazzolino antivento inclinato di 30°	

FASCE DI PREZZO | FINITURA MINIMO FATTURABILE 4,6 MQ

Fascia A 70,70€/mq — con guide antivento 72,60€/mq



Fascia B 76,10€/mq — con guide antivento 78,20€/mq



Fascia C 103,80€/mq — con guide antivento 106,00€/mq



Finitura accessori



NOTE DIMENSIONALI

- A** Per **altezze superiori a 2600mm** non garantiamo la resa perfetta del telo rete anti-insetto
- B** **Standard anta apribile a sinistra** (vista interna), anta semifissa a destra

NOTE CARATTERISTICHE

- 1** Vengono fornite speciali grappe d'aggancio per la **posa smart 'a scatto'** del cassonetto
- 2** Nelle **guide di scorrimento** una coppia di spazzolini impedisce la fuoriuscita del telo rete



Ganci antinfortunistici

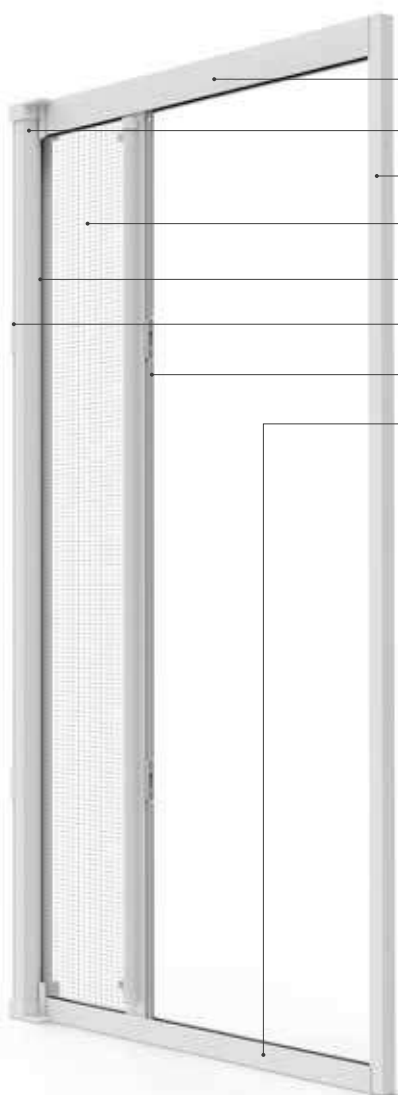


Testata superiore

Colori finiture a richiesta +172,20€/pezzo
Colori finto legno richiedere preventivo

SIDNEY PLUS

RETE FABRINET DI SERIE

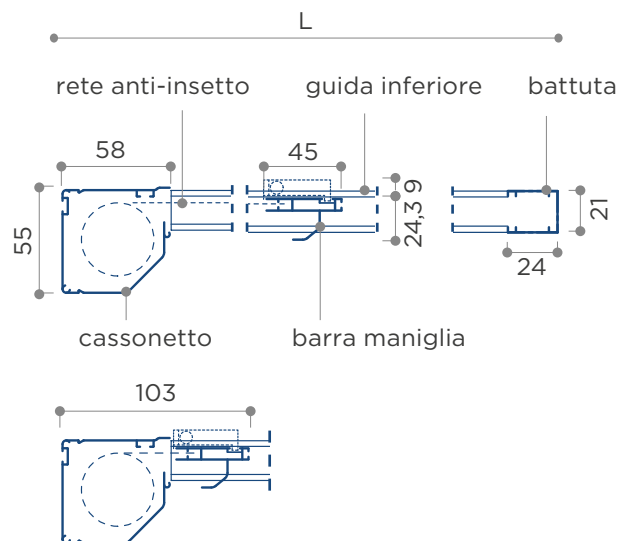


COMPONENTI FUNZIONALI

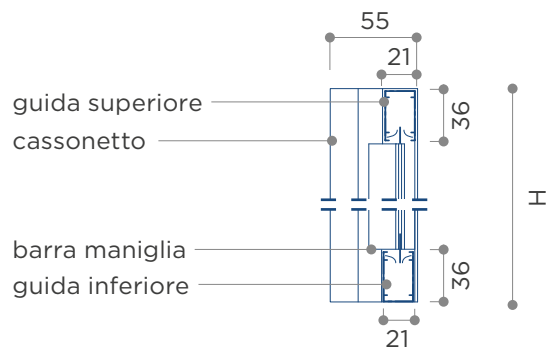
- Guida superiore con spazzolino antivento
- Cassonetto raccolta rete anti-insetto
- Battuta con ganci antinfortunistici
- Rete anti-insetto
- Guarnizione anti-intrusiva
- Grappe d'aggancio
- Barra maniglia con spazzolino anti-insetto
- Guida a terra con spazzolino antivento




SEZIONE ORIZZONTALE

Aperta/chiusa



SEZIONE VERTICALE



-  **Apertura a molla orizzontale**
-  **1 Posa a scatto con grappe d'aggancio**
-  **2 Guida antivento a setole inclinate**
-  **Guarnizione anti-intrusiva**

Per ingombri massimi, consultare tabella
VINCOLI DIMENSIONALI



VINCOLI DIMENSIONALI

Modello	Cassonetto	Ingombro Max	Dimensioni Min (L x H)	Dimensioni Max (L x H)
Sidney Plus	55	68	500 x 700	1600 x 2600

TIPOLOGIA RETI (vedi pag. 10-11)

Fabrinet Grigia	Standard
Fabrinet Nera	Opzionale

NOTE DIMENSIONALI

- A** Per **altezze superiori a 2600mm** non garantiamo la resa perfetta del telo rete anti-insetto

COMPONENTI OPZIONALI (vedi da pag. 236)

Rallentatore viscodinamico con regolatore carica molla	+13,80€ cad
Maniglietta incassata	+7,80€ cad

NOTE CARATTERISTICHE

- Vengono fornite speciali grappe d'aggancio per la **posa smart 'a scatto'** del cassonetto
- Guide antivento** dotate di spazzolino a setole inclinate che favorisce la tenuta del telo anche in zone particolarmente ventilate

FASCE DI PREZZO | FINITURA
MINIMO FATTURABILE 2 MQ

Fascia A | 90,30€/mq



Fascia B | 96,80€/mq



Fascia C | 119,60€/mq



Finitura accessori



Ganci antinfortunistici

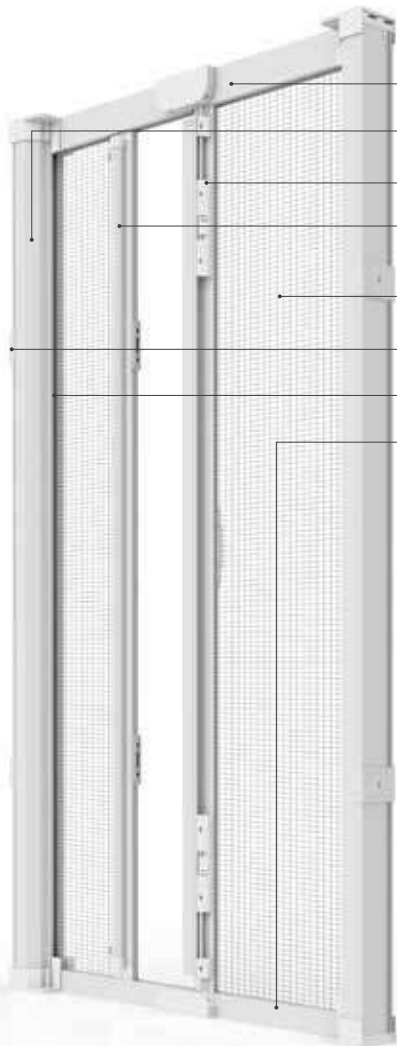


Testata superiore

Colori finiture a richiesta +86,10€/pezzo
Colori finto legno richiedere preventivo

SIDNEY PLUS APERTURA CENTRALE

RETE FABRINET DI SERIE

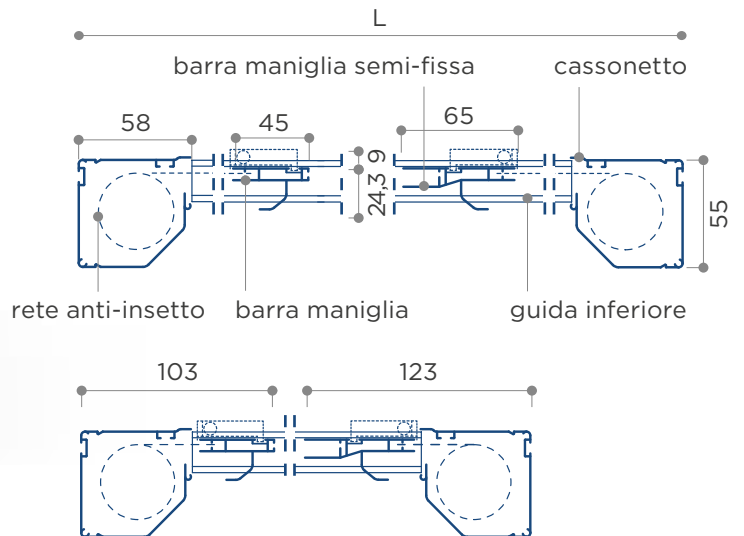






COMPONENTI FUNZIONALI

- Guida superiore con spazzolino antivento
- Cassonetti raccolta rete anti-insetto
- Catenacciolo
- Barre maniglia con spazzolino anti-insetto e ganci antifortunistici
- Reti anti-insetto
- Grappe d'aggancio
- Guarnizioni anti-intrusiva
- Guida a terra con spazzolino antivento

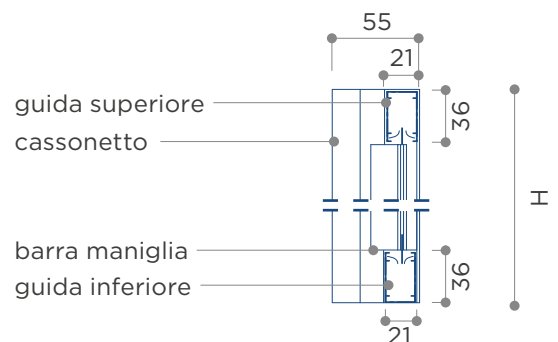
SEZIONE ORIZZONTALE

Aperta/chiusa



-  **Apertura a molla orizzontale**
-  **1 Posa a scatto con grappe d'aggancio**
-  **2 Guida antivento a setole inclinate**
-  **Guarnizione anti-intrusiva**

SEZIONE VERTICALE



Per ingombri massimi, consultare tabella **VINCOLI DIMENSIONALI**



VINCOLI DIMENSIONALI

Modello	Cassonetto	Ingombro Max	Dimensioni Min (L x H)	Dimensioni Max (L x H)
Sidney Plus AC	55	68	1000 x 700	3200 x 2600

TIPOLOGIA RETI (vedi pag. 10-11)

Fabrinet Grigia (L max 1600 singola anta)	Standard
Fabrinet Nera (L max 1600 singola anta)	Opzionale

COMPONENTI OPZIONALI (vedi da pag. 236)

Rallentatore viscodinamico con regolatore carica molla	+13,80€ cad (2 pz ad AC)
Maniglietta incassata	+7,80€ cad (2 pz ad AC)

Anta apribile a destra, semifissa a sinistra

NOTE DIMENSIONALI

- A** Per **altezze superiori a 2600mm** non garantiamo la resa perfetta del telo rete anti-insetto
- B** **Standard anta apribile a sinistra** (vista interna), anta semifissa a destra

NOTE CARATTERISTICHE

- 1** Vengono fornite speciali grappe d'aggancio per la **posa smart 'a scatto'** del cassonetto
- 2** **Guide antivento** dotate di spazzolino a setole inclinate che favorisce la tenuta del telo anche in zone particolarmente ventilate

FASCE DI PREZZO | FINITURA
MINIMO FATTURABILE 4,6 MQ

Fascia A 90,30€/mq



Fascia B 96,80€/mq



Fascia C 119,60€/mq



Finitura accessori



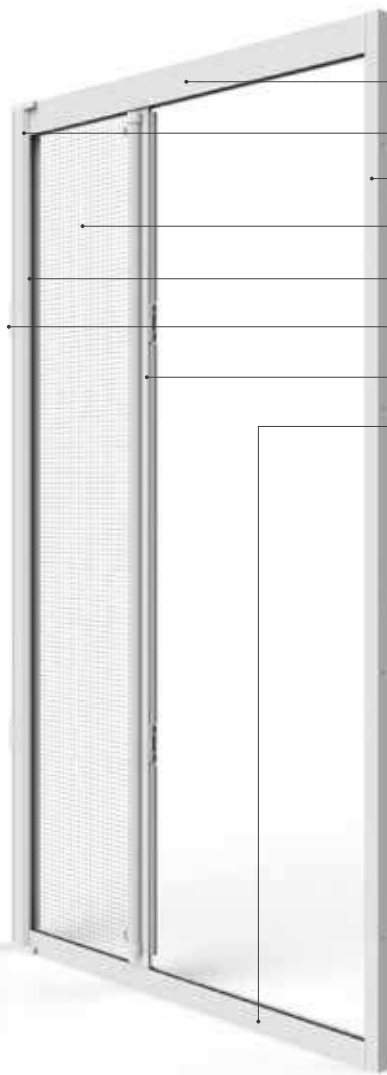
Ganci antinfortunistici



Testata superiore

Colori finiture a richiesta +172,20€/pezzo
Colori finto legno richiedere preventivo

KIKO LATERALE

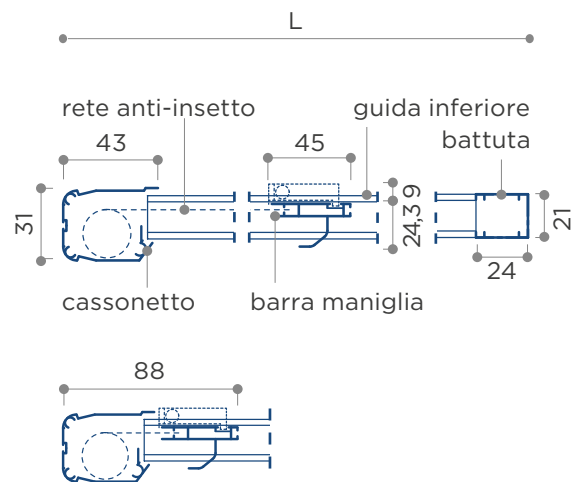


COMPONENTI FUNZIONALI

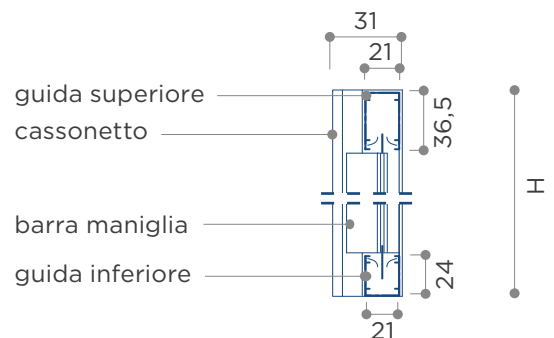
- Guida superiore con spazzolino anti-insetto
- Cassonetto raccolta rete anti-insetto
- Battuta con ganci antinfortunistici
- Rete anti-insetto
- Guarnizione anti-intrusiva
- Grappe d'aggancio
- Barra maniglia con spazzolino anti-insetto
- Guida a terra con spazzolino anti-insetto




SEZIONE ORIZZONTALE

Aperta/chiusa



SEZIONE VERTICALE



-  **Apertura a molla orizzontale**
-  **1 Posa a scatto con grappe d'aggancio**
-  **2 Scorrimento con doppio spazzolino**
-  **Guarnizione anti-intrusiva**

Per ingombri massimi, consultare tabella
VINCOLI DIMENSIONALI



VINCOLI DIMENSIONALI

Modello	Cassonetto	Ingombro Max	Dimensioni Min (L x H)	Dimensioni Max (L x H)
Kiko 31 L	31	31	500 x 700	1200 x 2400
Kiko 34 L	31	34	500 x 700	1200 x 2400

TIPOLOGIA RETI (vedi pag. 10-11)

Panorama Grigia	Standard
Panorama Nera	Opzionale

NOTE CARATTERISTICHE

- 1 Vengono fornite speciali grappe d'aggancio per la **posa smart 'a scatto'** del cassonetto
- 2 Nelle **guide di scorrimento** una coppia di spazzolini impedisce la fuoriuscita del telo rete

COMPONENTI OPZIONALI (vedi da pag. 236)

Rallentatore viscodinamico	+13,80€ cad
Maniglietta incassata	+7,80€ cad
Guide alte H36	
Spazzolino antivento inclinato di 30°	

FASCE DI PREZZO | FINITURA
MINIMO FATTURABILE 2 MQ

Fascia A 72,60€/mq — con guide antivento 74,80€/mq



Fascia B 76,80€/mq — con guide antivento 78,80€/mq



Fascia C 105,50€/mq — con guide antivento 107,50€/mq



Finitura accessori



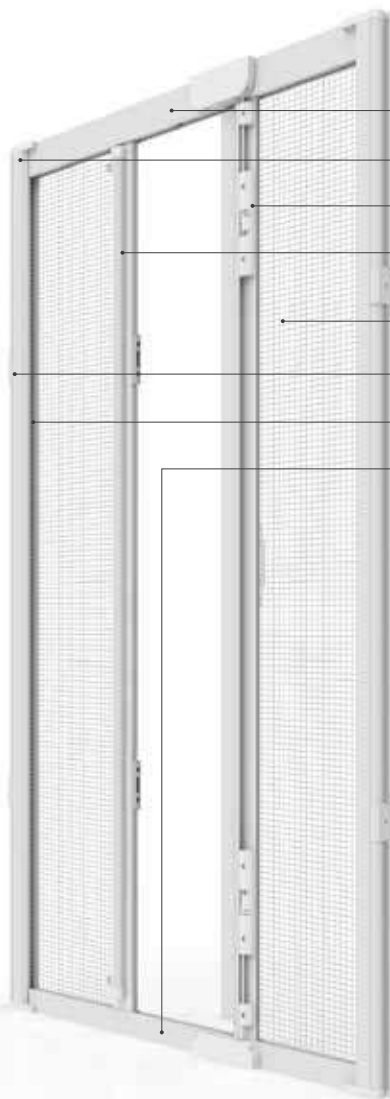
Ganci antinfortunistici



Testata superiore Kiko 34

Colori finiture a richiesta +86,10€/pezzo
Colori finto legno richiedere preventivo

KIKO APERTURA CENTRALE

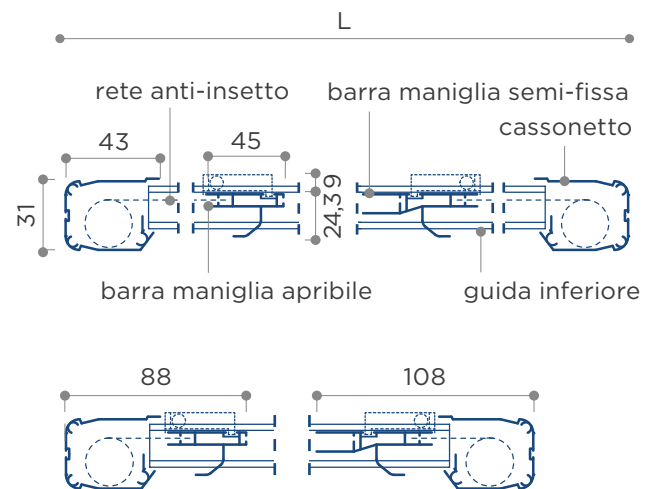


COMPONENTI FUNZIONALI

- Guida superiore con spazzolino
- Cassonetti raccolta rete anti-insetto
- Catenacciolo
- Barre maniglia con spazzolino anti-insetto e ganci antifortunistici
- Reti anti-insetto
- Grappe d'aggancio
- Guarnizioni anti-intrusiva
- Guida a terra con spazzolino anti-insetto

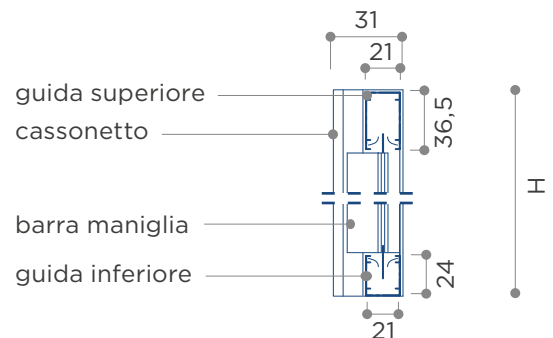
SEZIONE ORIZZONTALE

Aperta/chiusa



-  **Apertura a molla orizzontale**
-  **1 Posa a scatto con grappe d'aggancio**
-  **2 Scorrimento con doppio spazzolino**
-  **Guarnizione anti-intrusiva**

SEZIONE VERTICALE



Per ingombri massimi, consultare tabella
VINCOLI DIMENSIONALI



VINCOLI DIMENSIONALI

Modello	Cassonetto	Ingombro Max	Dimensioni Min (L x H)	Dimensioni Max (L x H)
Kiko 31 AC	31	37	1000 x 700	2400 x 2400
Kiko 34 AC	31	41	1000 x 700	2400 x 2400

TIPOLOGIA RETI (vedi pag. 10-11)

Panorama Grigia	Standard
Panorama Nera	Opzionale

COMPONENTI OPZIONALI (vedi da pag. 236)

Rallentatore viscodinamico	+13,80€ cad (2 pz ad AC)
Maniglietta incassata	+7,80€ cad (2 pz ad AC)

Anta apribile a destra, semifissa a sinistra

Guide alte H36

Spazzolino antivento (con guide H36mm)

NOTE DIMENSIONALI

- A** Standard anta apribile a sinistra (vista interna), anta semifissa a destra

NOTE CARATTERISTICHE

- Vengono fornite speciali grappe d'aggancio per la **posa smart 'a scatto'** del cassonetto
- Nelle **guide di scorrimento** una coppia di spazzolini impedisce la fuoriuscita del telo rete

FASCE DI PREZZO | FINITURA

MINIMO FATTURABILE 4,6 MQ

Fascia A 72,60€/mq — con guide antivento 74,80€/mq



Fascia B 76,80€/mq — con guide antivento 78,80€/mq



Fascia C 105,50€/mq — con guide antivento 107,50€/mq



Finitura accessori



Ganci antinfortunistici



Testata superiore Kiko 34

Colori finiture a richiesta +172,20€/pezzo
Colori finto legno richiedere preventivo



ZANZARIERE IN LUCE PLISSETTATE PER PORTA FINESTRA

PLISSÈ 13.....	68
PLISSÈ 22.....	70
PLISSÈ 31.....	72
PLISSÈ 38.....	74

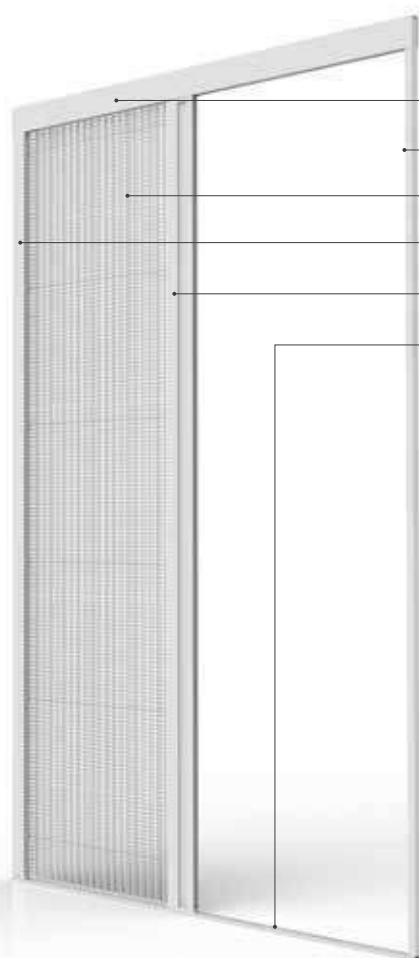






PLISSÈ 13

RETE NERA DI SERIE

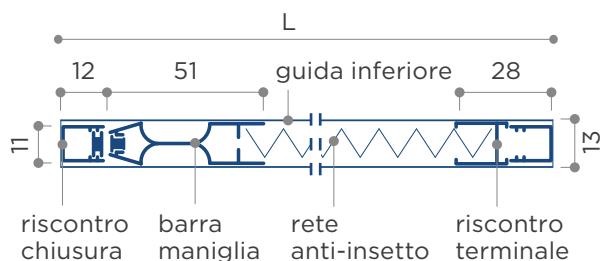


COMPONENTI FUNZIONALI

- Guida superiore
- Battuta
- Rete anti-insetto
- Riscontro terminale
- Barra maniglia
- Guida a terra 'extra-flat' (nera)

SEZIONE ORIZZONTALE

Laterale (L)



Apertura centrale (AC)



Trascinamento orizzontale



Per inbotti finestra poco profondi

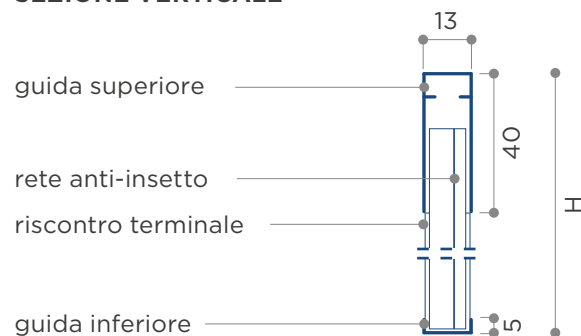


Guida inferiore ribassata extra flat



Sblocco zanzariera a calamita

SEZIONE VERTICALE



Per ingombri massimi, consultare tabella
VINCOLI DIMENSIONALI



VINCOLI DIMENSIONALI

Modello	Ingombro Max	Dimensioni Min (L x H)	Dimensioni Max (L x H)
Plissè 13 L	13	350 x 500	1800 x 2600
Plissè 13 AC	13	700 x 500	3600 x 2600

TIPOLOGIA RETI (vedi pag. 10-11)

Poliestere Nera	Standard
Poliestere Grigia	Opzionale

COMPONENTI OPZIONALI (vedi da pag. 236)

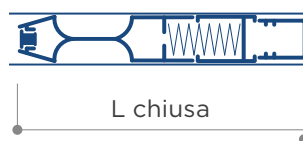
Maniglia incasso 'slim'	+8,30€ la coppia
Cambio rete	+152,80€ cad
Kit 3 lati fissaggio frontale	+10%
Kit 4 lati fissaggio frontale	+10%
Guida a terra grigia Ral 9006	

NOTE DIMENSIONALI

- A** La **posa in opera** è reversibile
- B** La zanzariera plissettata può essere lasciata aperta in **qualsiasi posizione**
- C** Un **sistema brevettato** approfitta dell'elasticità delle rete piegata 'a fisarmonica' per aprire/chiedere in totale libertà la zanzariera

INGOMBRI ZANZARIERA mm

Aperta (L)	Chiusa (L)
500	97
1000	114
1500	131
2000	149
2400	155



NOTE CARATTERISTICHE

- 1** La zanzariera si blocca mediante una **calamita** posata sulla barra maniglia e sul riscontro di chiusura

FASCE DI PREZZO | FINITURA

MINIMO FATTURABILE 1,5 MQ; AC 3 MQ


Fascia A | 131,30€/mq



Fascia B | 134,10€/mq



Fascia C | 151,10€/mq



Finitura accessori



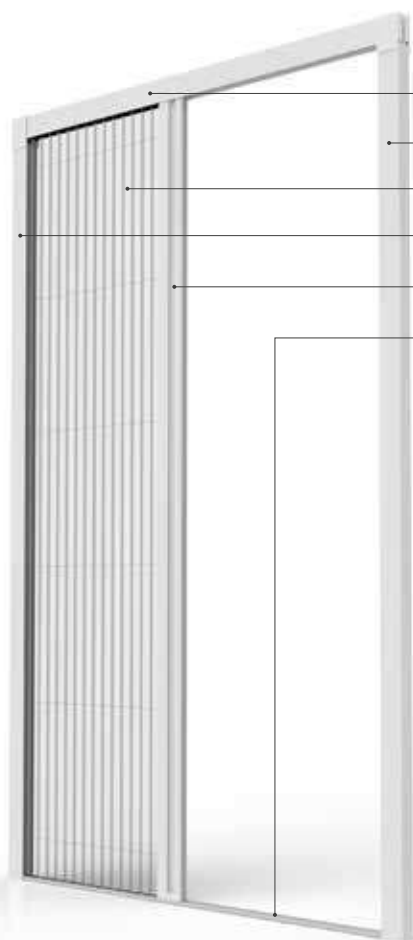
Colori finiture a richiesta
+71,40€/pezzo (142,80€ per AC)

Colori finto legno
richiedere preventivo



PLISSÉ 22

RETE NERA DI SERIE

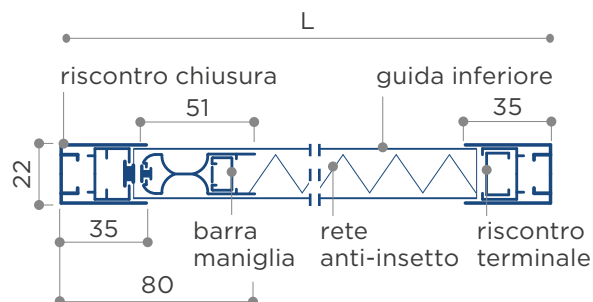


COMPONENTI FUNZIONALI

- Guida superiore autoportante
- Battuta
- Reti anti-insetto
- Riscontro terminale
- Barra maniglia
- Guida a terra 'extra-flat' (nera)

SEZIONE ORIZZONTALE

Laterale (L)



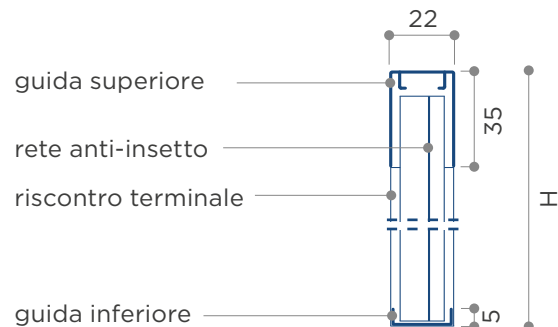
Apertura centrale (AC)



Bilaterale (BIL)



SEZIONE VERTICALE



Trascinamento orizzontale



Per inbotti finestra poco profondi



Guida inferiore ribassata extra flat



Sblocco zanzariera a calamita

Per ingombri massimi, consultare tabella
VINCOLI DIMENSIONALI



VINCOLI DIMENSIONALI

Modello	Ingombro Max	Dimensioni Min (L x H)	Dimensioni Max (L x H)
Plissè 22 L	23,5	350 x 500	2400 x 2600 / 1800 x 3200
Plissè 22 AC	23,5	700 x 500	4800 x 2600 / 3600 x 3200
Plissè 22 BIL	23,5	700 x 500	4800 x 2600* / 3600 x 3200*

*vedi note importanti al punto **D**

TIPOLOGIA RETI (vedi pag. 10-11)

Poliestere nera	Standard
Poliestere grigia	Opzionale
Solar screen grigio	Opzionale

(L max 1500 - gtot 0,34)

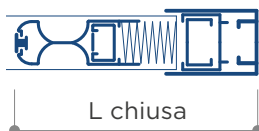
COMPONENTI OPZIONALI (vedi da pag. 236)

Maniglia incasso 'slim'	+8,30€ la coppia
Cambio rete	+160,50€ cad
Kit per telaio 3 lati	+6%
Kit per telaio 4 lati	+6%
Profilo frangivento	+109,80€
Kit sostituzione rete fino a L1000	+47,10€ cad
Kit sostituzione rete fino a L1500	+68,10€ cad

Guida a terra grigia Ral 9006

INGOMBRI ZANZARIERA mm

Aperta (L)	Chiusa (AC)	Chiusa (BIL)
500	78	128
1000	90	138
1500	103	151
2000	115	164
2400	125	175



NOTE DIMENSIONALI

- A** La **posa in opera** è reversibile
- B** La zanzariera plissettata può essere lasciata aperta in **qualsiasi posizione**
- C** Un **sistema brevettato** approfitta dell'elasticità delle rete piegata 'a fisarmonica' per aprire/chiedere in totale libertà la zanzariera
- D** Zanzariere con **L>2400mm** necessitano di profilo frangivento

NOTE CARATTERISTICHE

- 1** La zanzariera si blocca mediante una **calamita** posata sulla barra maniglia e sul riscontro di chiusura

FASCE DI PREZZO | FINITURA

MIN FATTURABILE 1,5 MQ / AC 3 MQ / BILATERALE 2 MQ*

*Apertura bilaterale: +13,30€/pezzo

Fascia A | 127,90€/mq



Fascia B | 130,10€/mq



Fascia C | 146,70€/mq



Finitura accessori

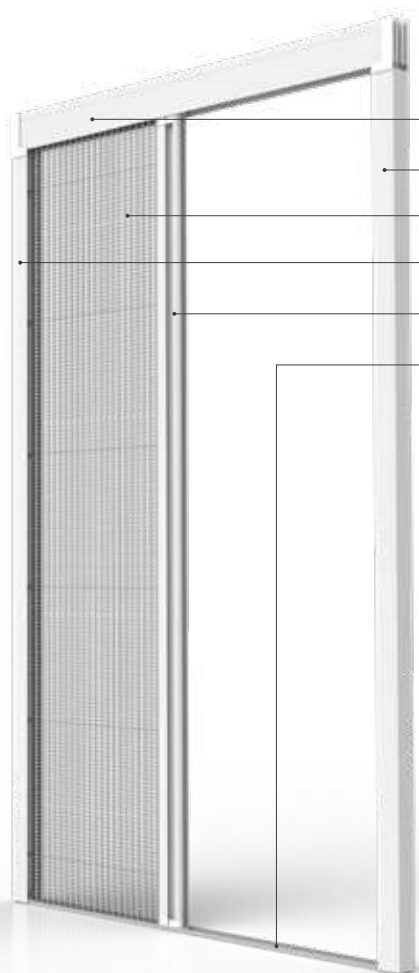


Colori finiture a richiesta
+71,40€/pezzo (142,80€ per AC)

Colori finto legno
richiedere preventivo

PLISSÈ 31

RETE NERA DI SERIE | CLASSE 1 DI RESISTENZA AL VENTO

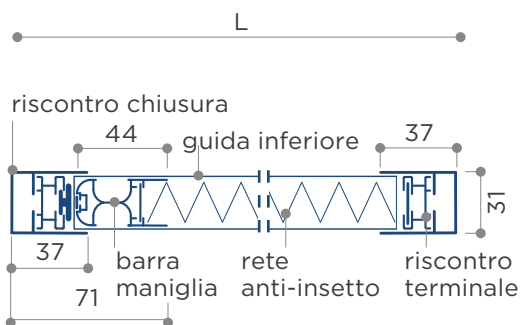


COMPONENTI FUNZIONALI

- Guida superiore autoportante
- Battuta
- Reti anti-insetto
- Riscontro terminale
- Barra maniglia
- Guida a terra 'extra-flat' (nera)

SEZIONE ORIZZONTALE

Laterale/Apertura centrale/Bilaterale



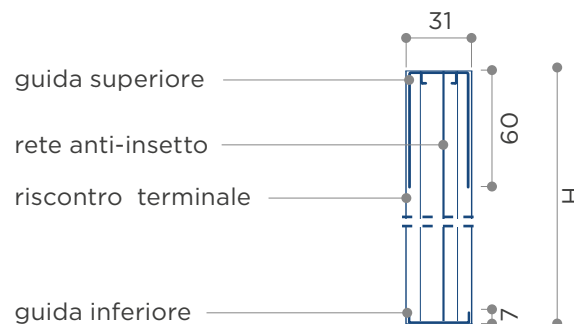
Apertura centrale



Bilaterale



SEZIONE VERTICALE



- Trascinamento orizzontale
- Per inbotti finestra poco profondi
- Sblocco zanzariera a calamita
- Guida inferiore ribassata extra flat
- Classe 1 resistenza al vento

Per ingombri massimi, consultare tabella
VINCOLI DIMENSIONALI



VINCOLI DIMENSIONALI

Modello	Ingombro Max	Dimensioni Min (L x H)	Dimensioni Max (L x H)
Plissé 31 L	31	350 x 500	5000* x 3000
Plissé 31 AC	31	700 x 500	9000* x 3000
Plissé 31 BIL	31	350 x 500	5000* x 3000

*vedi note importanti al punto **D**

TIPOLOGIA RETI (vedi pag. 10-11)

Fibra di vetro e PVC nera	Standard
Fibra di vetro e PVC grigia	Opzionale
Solar screen grigio (L max 1500 - gtot 0,34)	Opzionale

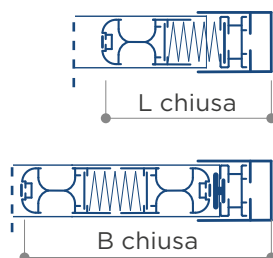
COMPONENTI OPZIONALI (vedi da pag. 236)

Maniglia incasso 'slim'	+8,30€ la coppia
Cambio rete	+160,50€ cad
Profilo frangivento	+104,50€
Kit sostituzione rete fino a L 1000	+55,10€ cad
Kit sostituzione rete fino a L 1500	+80,10€ cad

Guida a terra grigia Ral 9006

INGOMBRI ZANZARIERA mm

Aperta (L)	Aperta (L)	Chiusa (L)
500	70	115
1500	92	122
2500	125	155
3500	158	188
4500	192	222



FASCE DI PREZZO | FINITURA (PER SINGOLA ANTA)

*Apertura Bilaterale: +13,30€/pezzo

Fascia A



Fascia B



Fascia C



Finitura accessori



NOTE DIMENSIONALI

- A** La **posa in opera** è reversibile
- B** La zanzariera plissettata può essere lasciata aperta in **qualsiasi posizione**
- C** Un **sistema brevettato** approfitta dell'elasticità delle rete piegata 'a fisarmonica' per aprire/chiedere in totale libertà la zanzariera
- D** Zanzariere con **L>3500mm** necessitano di profilo frangivento
- E** Profili predisposti anche per **fissaggio frontale** con tacche di riferimento

NOTE CARATTERISTICHE

- 1** Zanzariera bloccata con **calamita** sulla barra maniglia e sul riscontro di chiusura
- 2** Prodotto certificato **Classe 1 di resistenza al vento** fino a L5000 x H3000 mm

Fascia A	H1700	H2400	H2600	H3000
0>L<1050	223,90€	291,10€	309,90€	348,40€
1050>L<1200	231,60€	303,30€	324,20€	368,30€
1200>L<1350	240,40€	315,40€	338,60€	380,50€
1350>L<1450	246,00€	332,00€	355,10€	399,20€
1450>L<2000	332,00€	358,40€	385,90€	433,40€
2000>L<3000	395,90€	422,40€	458,70€	515,00€
3000>L<4000	459,80€	486,30€	531,50€	596,60€
4000>L<4500	491,80€	518,20€	604,20€	678,10€
4500>L<5000	523,80€	550,20€	677,00€	759,70€

Fascia B	H1700	H2400	H2600	H3000
0>L<1050	237,10€	308,70€	328,60€	369,40€
1050>L<1200	246,00€	322,00€	344,00€	390,30€
1200>L<1350	254,80€	334,20€	358,40€	403,60€
1350>L<1450	260,20€	351,80€	376,10€	423,40€
1450>L<2000	351,80€	380,50€	409,10€	459,80€
2000>L<3000	420,20€	447,70€	486,30€	545,80€
3000>L<4000	487,40€	515,00€	563,50€	631,80€
4000>L<4500	521,60€	549,10€	640,70€	717,80€
4500>L<5000	555,70€	583,30€	717,80€	803,80€


Fascia C	H1700	H2400	H2600	H3000
0>L<1050	269,10€	349,60€	371,60€	417,90€
1050>L<1200	277,90€	363,90€	389,30€	442,20€
1200>L<1350	288,90€	378,30€	405,80€	456,50€
1350>L<1450	295,50€	398,10€	425,60€	478,50€
1450>L<2000	398,10€	430,00€	463,10€	520,40€
2000>L<3000	475,30€	507,20€	550,20€	617,40€
3000>L<4000	551,30€	583,30€	637,30€	714,50€
4000>L<4500	589,90€	621,90€	724,40€	811,50€
4500>L<5000	628,50€	660,50€	811,50€	908,50€

Colori finiture a richiesta
+71,40€/pezzo (142,80€ per AC)

Colori finto legno
richiedere preventivo

PLISSÈ 38

RETE NERA DI SERIE

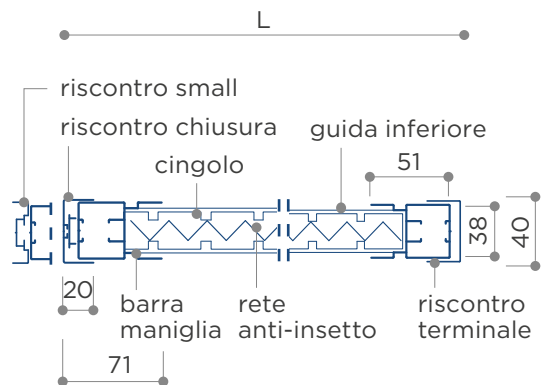


COMPONENTI FUNZIONALI

- Guida superiore
- Reti anti-insetto
- Battuta
- Barra maniglia
- Guida a terra extra flat

SEZIONE ORIZZONTALE

Laterale (L)



Apertura centrale (AC)

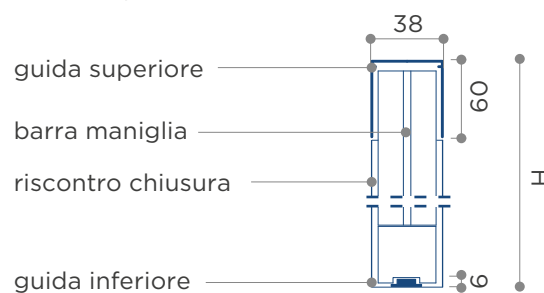


Ante a seguire



SEZIONE VERTICALE

1 modulo/n°moduli



-  **Trascinamento orizzontale**
-  **Per inbotti finestra poco profondi**
-  **Guida inferiore ribassata extra flat**
-  **Sblocco zanzariera a calamita**

Per ingombri massimi, consultare tabella **VINCOLI DIMENSIONALI**



VINCOLI DIMENSIONALI

Modello	Ingombro Max	Dimensioni Min (L x H)	Dimensioni Max (L x H)
Plissé 38	38	500 x 700	1800* x 3000

*vedi note importanti al punto **B**

TIPOLOGIA RETI (vedi pag. 10-11)

Poliestere nera	Standard
Poliestere grigia (H max 2620 mm)	Opzionale

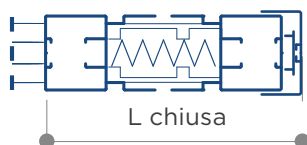
COMPONENTI OPZIONALI (vedi da pag. 236)

Maniglia incasso 'slim'	+8,30€ la coppia
Cambio rete	+212,50€ cad
Kit frangivento	+38,70€ cad
Profilo per attacco frontale	+18,40€/ml
Kit per telaio 3 lati	+19,40€ cad
Kit per telaio 4 lati	+26,30€ cad
Kit installazione	+17,90€ cad

Guida a terra inclinata per davanzali molto spioventi

INGOMBRI ZANZARIERA mm

Aperta (L)	Chiusa (L)
500	97
1000	97
1500	105
2000	122

FASCE DI PREZZO | FINITURA
(PER SINGOLA ANTA)

Fascia A



Fascia B



Fascia C



Finitura accessori



NOTE DIMENSIONALI

- A** Ingombro senza maniglietta pari a 38mm
- B** Zanzariera con **L>1350mm** sono realizzabili solo con kit frangivento
- C** La larghezza deve essere inferiore di almeno 200 mm rispetto all'altezza
- D** **Kit installazione plissé** utile per posa in opera su stipidi irregolari (mattoni faccia a vista). Il profilo nel quale vengono alloggiati le clips di aggancio viene fissato allo stipite e siliconato. La zanzariera può essere agganciata/sganciata rapidamente.
NB: Il kit non compensa i fuori squadra

NOTE CARATTERISTICHE

- 1** La zanzariera si blocca mediante una **calamita** posata sulla barra maniglia e sul riscontro di chiusura

Fascia A	H2400	H2600	H3000
0 > L < 1050	398,30€	425,00€	463,10€
1050 > L < 1200	414,50€	442,30€	482,80€
1200 > L < 1350	433,10€	462,00€	508,40€
1350 > L < 1600	565,10€	596,30€	645,00€
1600 > L < 1800	596,30€	624,10€	679,70€







Fascia B	H2400	H2600	H3000
0 > L < 1050	418,10€	445,90€	486,30€
1050 > L < 1200	435,40€	464,40€	507,10€
1200 > L < 1350	455,10€	485,10€	533,90€
1350 > L < 1600	591,70€	624,10€	675,10€
1600 > L < 1800	624,10€	653,00€	712,10€

Fascia C	H2400	H2600	H3000
0 > L < 1050	458,50€	488,60€	532,60€
1050 > L < 1200	477,10€	508,40€	555,70€
1200 > L < 1350	497,90€	531,50€	584,80€
1350 > L < 1600	643,70€	679,70€	735,30€
1600 > L < 1800	679,70€	712,10€	775,70€

Colori finiture a richiesta +71,40€/anta
Colori finto legno richiedere preventivo



ZANZARIERE IN LUCE A MOLLA E CATENELLA PER FINESTRA

DREAM LUCE.....		78
MODERNA.....		80
MODERNA TOUCH.....		82
OPERA TOUCH.....		84
GARDA.....		86
ASSO.....		88
ISEO TOUCH.....		90
ISEO.....		92
GHOST LUCE.....		94
QUADRA.....		96
MASTER TOUCH.....		98
SUITE.....		100
COLIBRÌ.....		102
ELITE OPEN.....		104
KIKO.....		106
COLIBRÌ PLUS.....		108
SAVANA.....		110
CUBO FRONTALE.....		112








DREAM LUCE

RETE NERA DI SERIE | ANTICIMICE DI SERIE

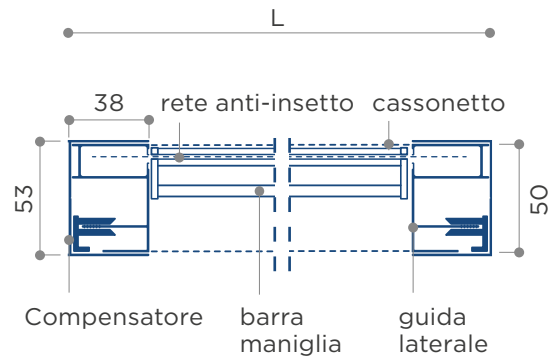


COMPONENTI FUNZIONALI

- Guide laterali telescopiche
- Cassonetto raccolta rete anti-insetto
- Guarnizione anti-intrusiva
- Rete anti-insetto
- Barra maniglia a scomparsa
- Accessorio di compensazione

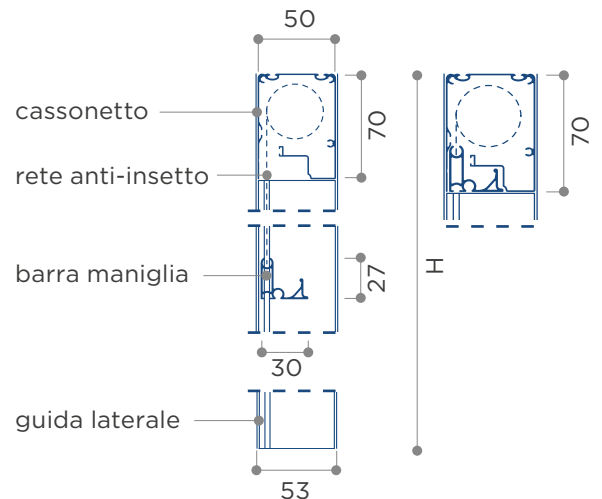
SEZIONE ORIZZONTALE

Laterale (L)



SEZIONE VERTICALE

Aperta/chiusa



- Apertura a molla verticale**
- Sistema anticimice**
- Regolazione carica molla**
- Telo con nastrino e bottoni anti-vento**
- Rallentatore barra maniglia**
- Posa smart con tenoni e senza viti**



VINCOLI DIMENSIONALI

Modello	Cassonetto	Ingombro Max	Dimensioni Min (L x H)	Dimensioni Max (L x H)
Dream	50	53	430 x 400*	2000 x 2100 2000 x 2600**

*vedi note importanti al punto **C** | **vedi note importanti al punto **D**

TIPOLOGIA RETI (vedi pag. 10-11)

Glasstex nera	Standard
Glasstex grigia	Opzionale
Glasstex panorama (nera, grigia)	+3,40€/mq
Sunox antracite	+3,40€/mq
Fabrinet Nera, Grigia (cass. 50 Hmax 1700 mm)	+13,20€/mq

COMPONENTI OPZIONALI (vedi da pag. 236)

Versione telo oscurante

cfr. listino oscuranti

Kit ancoretta e chiave di regolazione molla (5 ancorette e 5 chiavi di regolazione)	+6,00€ cad
---	------------

FASCE DI PREZZO | FINITURA

MINIMO FATTURABILE 1,5 MQ

Fascia A | 82,90€/mq



Fascia B | 87,70€/mq



Fascia C | 111,20€/mq



Finitura accessori



NOTE DIMENSIONALI

- A** Per larghezze superiori a **2000mm** non garantiamo la resa perfetta del telo rete anti-insetto
- B** Non è possibile abbinare larghezza minima ad altezza massima
- C** Lmin per rallentatore **L600 per H<1400**; **L700 per H>1400**
- D** Le **altezze superiori a 2100mm** sono realizzabili solo con rete Panorama

NOTE CARATTERISTICHE

- 1** **Sistema anticimice** con guarnizioni nascoste nel cassonetto che garantiscono l'**inaccessibilità della cimice**
- 2** Ai lati della rete anti-insetto un **nastro con bottoni integrati** ne impedisce la fuoriuscita dalle guide laterali
- 3** I **tenoni** evitano il fissaggio del cassonetto risparmiando tempo. Le **C di compensazione** favoriscono la posa anche quando i fuori squadra del vano finestra sono importanti, e sorreggono il cassonetto in fase di installazione; dotate di biadesivo sul fondo, consentono l'**installazione senza viti** ove il fondo lo permette



Barra maniglia




Rete raccolta

Colori finiture a richiesta +57,80€/pezzo
Colori finto legno richiedere preventivo



MODERNA

CUFFIA DI ESPANSIONE | ANTICIMICE DI SERIE VERSIONE 60

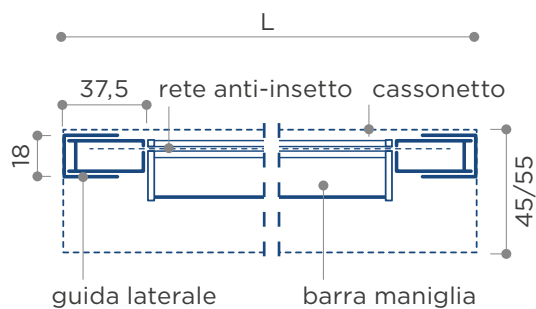


COMPONENTI FUNZIONALI

- Cuffie ad espansione
- Cassonetto raccolta rete anti-insetto
- Guarnizione anti-intrusiva
- Rete anti-insetto
- Barra maniglia con spazzolino anti-insetto

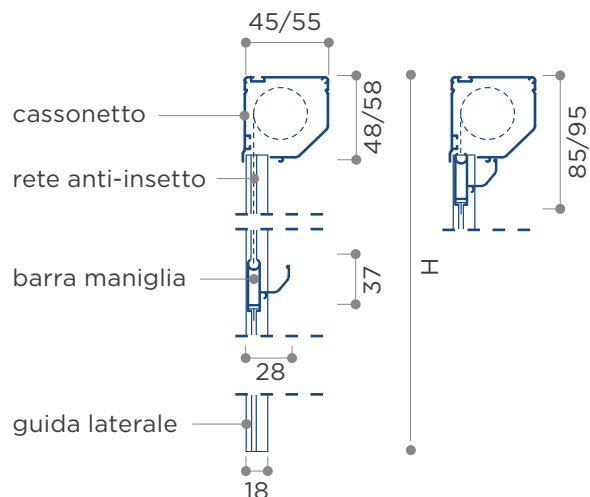
SEZIONE ORIZZONTALE

Laterale (L)



SEZIONE VERTICALE

Aperta/chiusa



Apertura a molla verticale



Regolazione carica molla



Telo con nastrino e bottoni anti-vento



Sistema anticimice



Posa con cuffie ad espansione



Rallentatore barra maniglia



VINCOLI DIMENSIONALI

Modello	Cassonetto	Ingombro Max	Dimensioni Min (L x H)	Dimensioni Max (L x H)
Moderna 50	45	52	430 x 400**	2000 x 1800 / 2000 x 2100*
Moderna 60	55	62	430 x 400**	2300 x 2000 / 2000 x 2600

*vedi note importanti al punto C | **vedi note importanti al punto D

TIPOLOGIA RETI (vedi pag. 10-11)

Glasstex grigia	Standard
Glasstex nera	Opzionale
Glasstex panorama (nera, grigia)	+3,40€/mq
Sunox antracite	+3,40€/mq
Fabrinet Nera, Grigia (cass. 55 H Max 1800)	+13,20€/mq

COMPONENTI OPZIONALI (vedi da pag. 236)

Versione 'bmg'	
Versione telo oscurante cfr. listino oscuranti	
Kit ancoretta e chiave di regolazione molla (5 ancorette e 5 chiavi di regolazione)	+6,00€ cad

FASCE DI PREZZO | FINITURA
MINIMO FATTURABILE 1,5 MQ

Fascia A | 80,30€/mq



Fascia B | 84,20€/mq



Fascia C | 108,10€/mq



Finitura accessori



NOTE DIMENSIONALI

- A Per larghezze superiori a **2000mm** non garantiamo la resa perfetta del telo rete anti-insetto
- B Non è possibile abbinare larghezza minima ad altezza massima
- C Le altezze superiori a 1800 mm sono realizzabili solo con rete Panorama
- D Lmin per rallentatore **L600 per H<1400; L700 per H>1400**

NOTE CARATTERISTICHE

- 1 Ai lati della rete anti-insetto un **nastro con bottoni integrati** ne impedisce la fuoriuscita dalle guide laterali
- 2 Le **cuffie ad espansione** consentono una posa particolarmente veloce con solo 2 viti di fissaggio.
Le **guide telescopiche** favoriscono la posa anche quando i fuori squadra del vano finestra sono importanti
- 3 **Sistema anticimice con guarnizioni nascoste nel cassonetto che garantiscono l'inaccessibilità della cimice (solo versione 60)**



Barra maniglia



Cuffia ad espansione

Colori finiture a richiesta +57,80€/pezzo
Colori finto legno richiedere preventivo



MODERNA TOUCH

CUFFIA DI ESPANSIONE | ANTICIMICE DI SERIE VERSIONE 60

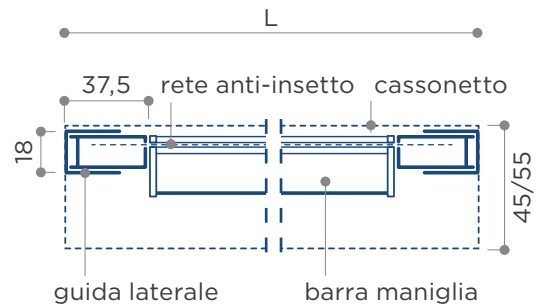


COMPONENTI FUNZIONALI

- Cuffie ad espansione
- Cassonetto raccolta rete anti-insetto
- Guarnizione anti-intrusiva
- Rete anti-insetto
- Barra maniglia con spazzolino anti-insetto

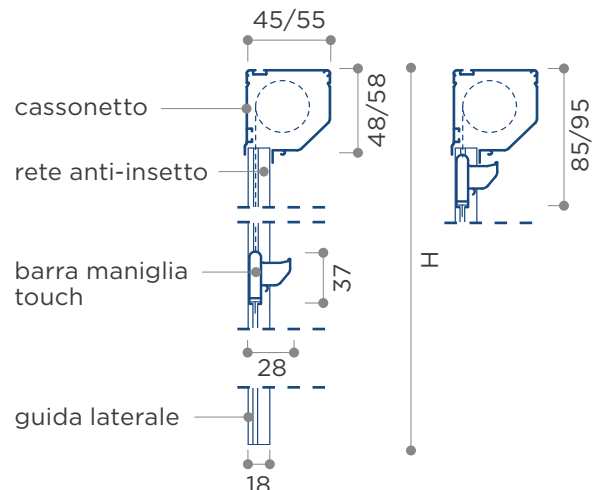
SEZIONE ORIZZONTALE

Laterale (L)



SEZIONE VERTICALE

Aperta/chiusa



Apertura a molla verticale



Regolazione carica molla



Telo con nastrino e bottoni anti-vento



Sistema anticimice



Posa con cuffie ad espansione



Rallentatore barra maniglia



VINCOLI DIMENSIONALI

Modello	Cassonetto	Ingombro Max	Dimensioni Min (L x H)	Dimensioni Max (L x H)
Moderna Touch 50	45	52	430 x 400**	1800 x 1800 1800 x 2100*
Moderna Touch 60	55	62	430 x 400**	1800 x 2600

*vedi note importanti al punto **B** | **vedi note importanti al punto **C**

TIPOLOGIA RETI (vedi pag. 10-11)

Glasstex grigia	Standard
Glasstex nera	Opzionale
Glasstex panorama (nera, grigia)	+3,40€/mq
Sunox antracite	+3,40€/mq
Fabrinet Nera, Grigia (cass. 55 H Max 1800)	+13,20€/mq

COMPONENTI OPZIONALI (vedi da pag. 236)

Versione 'bmg'	
Kit ancorotta e chiave di regolazione molla (5 ancorotte e 5 chiavi di regolazione)	+6,00€ cad

FASCE DI PREZZO | FINITURA
MINIMO FATTURABILE 1,5 MQ

Fascia A | 80,30€/mq



Fascia B | 84,20€/mq



Fascia C | 108,10€/mq



Finitura accessori



NOTE DIMENSIONALI

- A** Non è possibile abbinare larghezza minima ad altezza massima
- B** Le altezze superiori a 1800 mm sono realizzabili solo con rete Panorama
- C** Lmin per rallentatore **L600 per H<1400; L700 per H>1400**

NOTE CARATTERISTICHE

- 1** Ai lati della rete anti-insetto un **nastro con bottoni integrati** ne impedisce la fuoriuscita dalle guide laterali
- 2** Le **cuffie ad espansione** consentono una posa particolarmente veloce con solo 2 viti di fissaggio. Le **guide telescopiche** favoriscono la posa anche quando i fuori squadra del vano finestra sono importanti
- 3** **Sistema anticimice con guarnizioni nascoste nel cassonetto che garantiscono l'inaccessibilità della cimice (solo versione 60)**



Barra maniglia




Cuffia ad espansione

Colori finiture a richiesta +57,80€/pezzo
Colori finto legno richiedere preventivo



OPERA TOUCH

RETE NERA DI SERIE | CUFFIA AD ESPANSIONE | **ANTICIMICE DI SERIE VERSIONE 60**

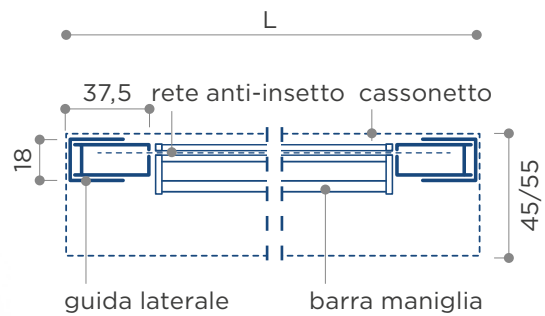


COMPONENTI FUNZIONALI

- Cuffie ad espansione
- Guarnizione anti-intrusiva
- Cassonetto raccolta rete anti-insetto
- Rete anti-insetto
- Barra maniglia Armonia con guarnizione a palloncino
- Guide laterali telescopiche

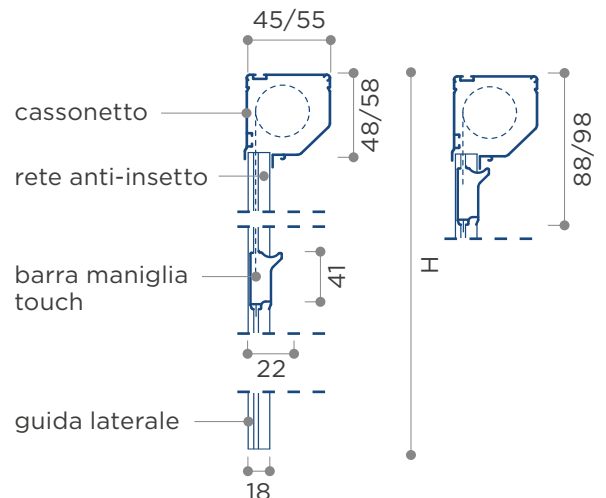
SEZIONE ORIZZONTALE

Laterale (L)



SEZIONE VERTICALE

Aperta/chiusa



- Apertura a molla verticale**
- Regolazione carica molla**
- Telo con nastrino e bottoni anti-vento**
- Sistema anticimice**
- Posa con cuffie ad espansione**
- Rallentatore barra maniglia**

Per ingombri massimi, consultare tabella **VINCOLI DIMENSIONALI**



VINCOLI DIMENSIONALI

Modello	Cassonetto	Ingombro Max	Dimensioni Min (L x H)	Dimensioni Max (L x H)
Opera Touch 50	45	52	430 x 400**	1800 x 1800 1800 x 2100*
Opera Touch 60	55	62	430 x 400**	1800 x 2600

*vedi note importanti al punto **B** | **vedi note importanti al punto **C**

TIPOLOGIA RETI (vedi pag. 10-11)

Glasstex grigia	Standard
Glasstex nera	Opzionale
Glasstex panorama (nera, grigia)	+3,40€/mq
Sunox antracite	+3,40€/mq
Fabrinet Nera, Grigia (cass. 55 H Max 1800)	+13,20€/mq

COMPONENTI OPZIONALI (vedi da pag. 236)

Kit ancoretta e chiave di regolazione molla (5 ancorette e 5 chiavi di regolazione)	+6,00€ cad
---	------------

FASCE DI PREZZO | FINITURA
MINIMO FATTURABILE 1,5 MQ

Fascia A | 82,20€/mq



Fascia B | 86,10€/mq



Fascia C | 110,20€/mq



Finitura accessori



NOTE DIMENSIONALI

- A** Non è possibile abbinare larghezza minima ad altezza massima
- B** Le altezze superiori a 1800 mm sono realizzabili solo con rete Panorama
- C** Lmin per rallentatore **L600 per H<1400; L700 per H>1400**

NOTE CARATTERISTICHE

- 1** Ai lati della rete anti-insetto un **nastro con bottoni integrati** ne impedisce la fuoriuscita dalle guide laterali
- 2** Le **cuffie ad espansione** consentono una posa particolarmente veloce con solo 2 viti di fissaggio. Le **guide telescopiche** favoriscono la posa anche quando i fuori squadra del vano finestra sono importanti
- 3** **Sistema anticimice con guarnizioni nascoste nel cassonetto che garantiscono l'inaccessibilità della cimice (solo versione 60)**



Barra maniglia



Cuffia ad espansione

Colori finiture a richiesta +57,80€/pezzo
Colori finto legno richiedere preventivo

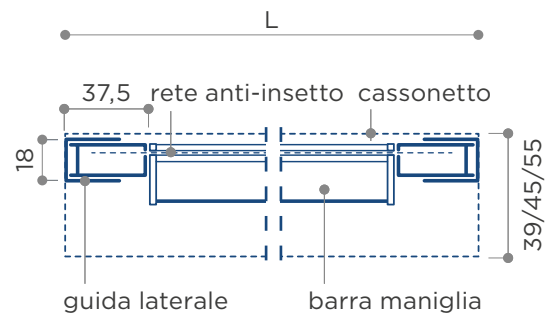


COMPONENTI FUNZIONALI

- Cassonetto raccolta rete anti-insetto
- Guide laterali telescopiche
- Rete anti-insetto
- Barra maniglia con spazzolino anti-insetto

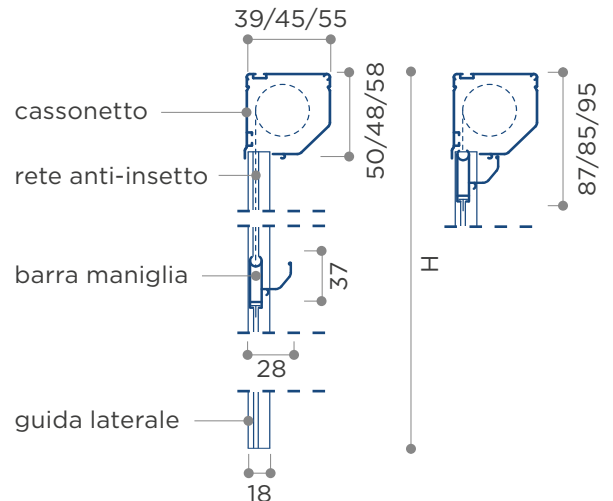
SEZIONE ORIZZONTALE

Laterale (L)



SEZIONE VERTICALE

Aperta/chiusa



Apertura a molla verticale



Telo con nastrino e bottoni anti-vento



VINCOLI DIMENSIONALI

Modello	Cassonetto	Ingombro Max	Dimensioni Min (L x H)	Dimensioni Max (L x H)
Garda 55	55	62	350 x 500**	2300 x 1900*
Garda 50	45	52	350 x 500**	2000 x 1800 / 2000 x 1900*
Garda 45	45	49	350 x 500**	2000 x 1800 / 2000 x 2100*
Garda 39***	39	43	350 x 500**	2000 x 1700

*vedi note importanti al punto **C** | **vedi note importanti al punto **E** | ***vedi note importanti al punto **F**

TIPOLOGIA RETI (vedi pag. 10-11)

Glasstex grigia	Standard
Glasstex nera	Opzionale
Glasstex panorama (nera, grigia)	+3,40€/mq
Sunox antracite	+3,40€/mq
Fabrinet Nera, Grigia (cass. 55 H Max 1800)	+13,20€/mq

COMPONENTI OPZIONALI (vedi da pag. 236)

Rallentatore viscodinamico con regolatore carica molla****	+13,80€ cad
Profilo per attacco frontale	+13,00€/ml
Kit 3 lati fissaggio frontale	+19,40€ cad
Kit 4 lati fissaggio frontale	+26,30€ cad
Versione 'bmg'	
Versione telo oscurante (cfr. listino oscuranti)	
Kit ancoretta e chiave di regolazione molla (5 ancorette e 5 chiavi di regolazione)	+6,00€ cad

****vedi note importanti al punto **G**

FASCE DI PREZZO | FINITURA
MINIMO FATTURABILE 1,5 MQ

Fascia A | 70,00€/mq



Fascia B | 75,40€/mq



Fascia C | 104,10€/mq



Finitura accessori



NOTE DIMENSIONALI

- A** Per **larghezze superiori a 2000mm** non garantiamo la resa perfetta del telo rete anti-insetto
- B** Le **altezze superiori a 1800mm** mm sono realizzabili solo con rete Panorama (cassonetto 45)
- C** Il **rallentatore** è obbligatorio per altezze superiori a 1900 mm
- D** Non è possibile abbinare larghezza minima ad altezza massima
- E** L min. per rallentatore **L 600 per H<1400; L 700 per H>1400**
- F** **Garda 39** realizzabile solo con rete Panorama
- G** L'opzione **deceleratore** e regolatore carica molla, sono realizzabili **solo per la 39 e 45** a testate fisse. Per le versioni 50 e 55, passare al modello Moderna che li hanno di serie.

NOTE CARATTERISTICHE

- 1** Ai lati della rete anti-insetto un **nastro con bottoni integrati** ne impedisce la fuoriuscita dalle guide laterali
- 2** **Sistema anticimice** con guarnizioni nascoste nel cassonetto che garantiscono l'inaccessibilità della cimice (solo versione 60)




Barra maniglia

Cuffia di fissaggio
(versione 55)

Colori finiture a richiesta +57,80€/pezzo
Colori finto legno richiedere preventivo



ASSO

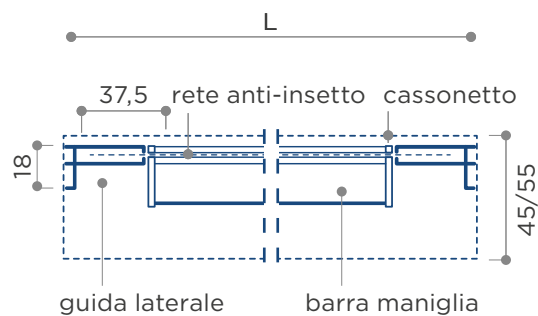


COMPONENTI FUNZIONALI

- Cassonetto raccolta rete anti-insetto
- Rete anti-insetto
- Guide laterali singole ad "L"
- Barra maniglia con spazzolino anti-insetto

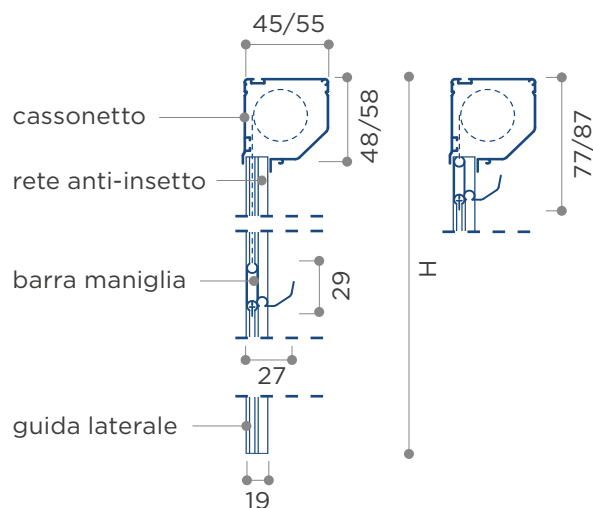
SEZIONE ORIZZONTALE

Laterale (L)



SEZIONE VERTICALE

Aperta/chiusa



Apertura a molla verticale



Telo con nastrino e bottoni anti-vento



VINCOLI DIMENSIONALI

Modello	Cassonetto	Ingombro Max	Dimensioni Min (L x H)	Dimensioni Max (L x H)
Asso 55	55	59	350 x 500**	1800 x 2600
Asso 45	45	49	350 x 500**	1800 x 1800 / 1800 x 2100*

*vedi note importanti al punto **B** | **vedi note importanti al punto **E**

TIPOLOGIA RETI (vedi pag. 10-11)


Glasstex grigia	Standard
Glasstex nera	Opzionale
Glasstex panorama (nera, grigia)	+3,40€/mq
Sunox antracite	+3,40€/mq
Fabrinet Nera, Grigia (Cass.55, Hmax 1800)	+13,20€/mq

COMPONENTI OPZIONALI (vedi da pag. 236)

Rallentatore viscodinamico con regolatore carica molla	+13,20€ cad
Profilo per attacco frontale	+13,00€/ml
Kit 3 lati fissaggio frontale	+19,40€ cad
Kit 4 lati fissaggio frontale	+26,30€ cad
Versione 'bmg'	
Versione telo oscurante (cfr. listino oscuranti)	
Kit ancoretta e chiave di regolazione molla (5 ancorette e 5 chiavi di regolazione)	+6,00€ cad

FASCE DI PREZZO | FINITURA MINIMO FATTURABILE 1,5 MQ

Fascia A | 60,50€/mq



Fascia B | 65,90€/mq



Fascia C | 89,50€/mq



Finitura accessori

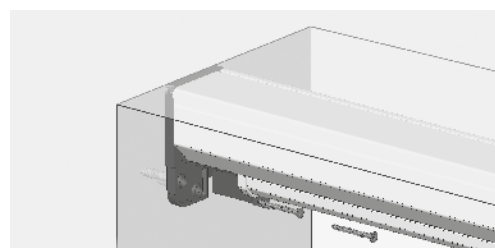


NOTE DIMENSIONALI

- A** Per **larghezze superiori a 1800mm** non garantiamo la resa perfetta del telo rete anti-insetto
- B** Le **altezze superiori a 1800mm** mm sono realizzabili solo con rete Panorama (cassonetto 45)
- C** Il **rallentatore** è obbligatorio per altezze superiori a 1900 mm
- D** Non è possibile abbinare larghezza minima ad altezza massima
- E** L min. per rallentatore **L 600 per H<1400; L 700 per H>1400**

NOTE CARATTERISTICHE

- 1** Ai lati della rete anti-insetto un **nastro con bottoni integrati** ne impedisce la fuoriuscita dalle guide laterali



Testata fissa
(versione 45)



Cuffia di fissaggio
(versione 55)

Colori finiture a richiesta +57,80€/pezzo
Colori finto legno richiedere preventivo



ISEO TOUCH

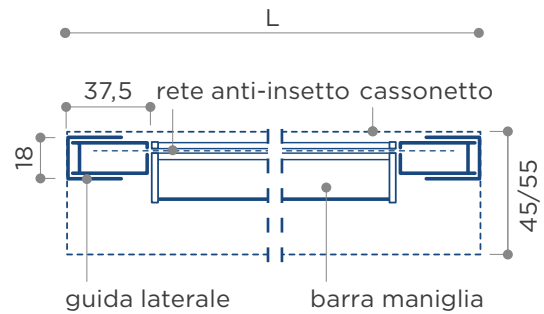


COMPONENTI FUNZIONALI

- Cassonetto raccolta rete anti-insetto
- Comando con catenella frizionata
- Rete anti-insetto
- Guide laterali telescopiche
- Barra maniglia con spazzolino anti-insetto

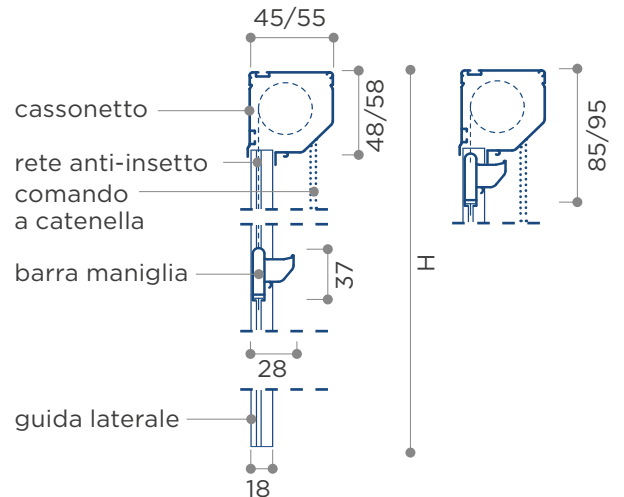
SEZIONE ORIZZONTALE

Laterale (L)



SEZIONE VERTICALE

Aperta/chiusa



Apertura a catenella verticale



Regolazione carica molla



Telo con nastrino e bottoni anti-vento



Movimento assistito con catenella



Guarnizione anti-intrusive



VINCOLI DIMENSIONALI

Modello	Cassonetto	Ingombro Max	Dimensioni Min (L x H)	Dimensioni Max (L x H)
Iseo touch 60	55	62	800 x 500	1800 x 2500
Iseo touch 50	45	58	800 x 500	1800 x 1800 / 1800 x 2100*

*vedi note importanti al punto **C**

TIPOLOGIA RETI (vedi pag. 10-11)

Glasstex grigia	Standard
Glasstex nera	Opzionale
Glasstex panorama (nera, grigia)	+3,40€/mq
Sunox antracite	+3,40€/mq
Fabrinet Nera, Grigia (Cass.55, Hmax 1800)	+13,20€/mq

COMPONENTI OPZIONALI (vedi da pag. 236)

Tendi catenella aggiuntivo	+4,20€ cad
Doppio comando	
Versione 'bmg'	
Kit ancoretta e chiave di regolazione molla (5 ancorette e 5 chiavi di regolazione)	+6,00€ cad

FASCE DI PREZZO | FINITURA MINIMO FATTURABILE 1,5 MQ

Fascia A | 79,00€/mq



Fascia B | 83,10€/mq



Fascia C | 112,50€/mq



Finitura accessori



NOTE DIMENSIONALI

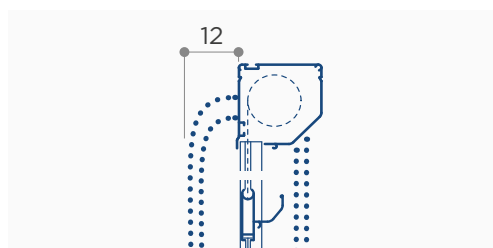
- A** La **posizione del comando** (DX/SX) va specificata con vista interna. La posizione standard è DX
- B** Per **larghezze superiori a 1800mm** non garantiamo la resa perfetta del telo rete anti-insetto
- C** Le **altezze superiori a 1800mm** mm sono realizzabili solo con rete Panorama (cassonetto 45)
- D** Non è possibile abbinare larghezza minima ad altezza massima
- E** **Doppio comando** realizzabile solo con catenella esterna posta sullo stesso lato di quella interna (12mm di agio necessari per l'uscita della catenella)

NOTE CARATTERISTICHE

- 1** Ai lati della rete anti-insetto un **nastro con bottoni integrati** ne impedisce la fuoriuscita dalle guide laterali



Barra maniglia




Doppio comando

Colori finiture a richiesta +57,80€/pezzo
Colori finto legno richiedere preventivo



ISEO

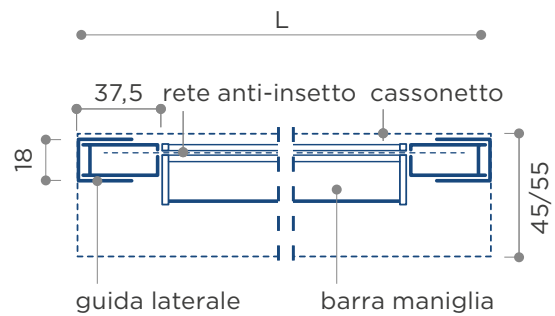


COMPONENTI FUNZIONALI

- Cassonetto raccolta rete anti-insetto
- Comando con catenella frizionata
- Rete anti-insetto
- Guide laterali telescopiche
- Barra maniglia con spazzolino anti-insetto

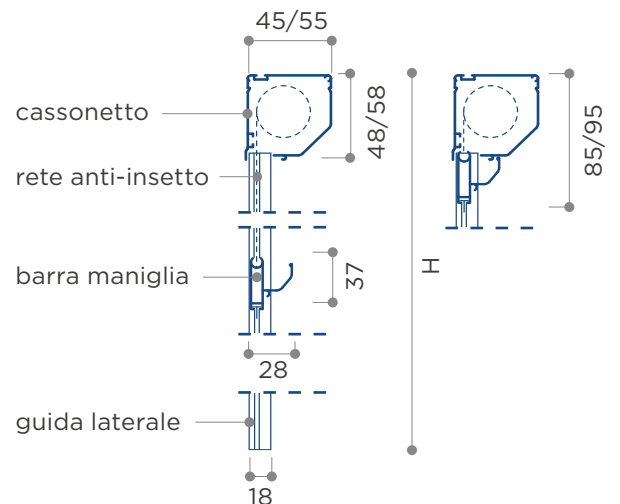
SEZIONE ORIZZONTALE

Laterale (L)



SEZIONE VERTICALE

Aperta/chiusa



Apertura a catenella verticale



Telo con nastrino e bottoni anti-vento



VINCOLI DIMENSIONALI

Modello	Cassonetto	Ingombro Max	Dimensioni Min (L x H)	Dimensioni Max (L x H)
Iseo 55	55	62	350 x 500	1800 x 1700 / 1600 x 2600
Iseo 45	45	52	350 x 500	1600 x 1800 / 1600 x 2100*

*vedi note importanti al punto **C**

TIPOLOGIA RETI (vedi pag. 10-11)

Glasstex grigia	Standard
Glasstex nera	Opzionale
Glasstex panorama (nera, grigia)	+3,40€/mq
Sunox antracite	+3,40€/mq
Fabrinet Nera, Grigia (Cass.55, Hmax 1800)	+13,20€/mq

COMPONENTI OPZIONALI (vedi da pag. 236)

Tendi catenella aggiuntivo	+4,20€ cad
Doppio comando	
Versione 'bmg'	
Versione telo oscurante (cfr. listino oscuranti)	
Kit ancoretta e chiave di regolazione molla (5 ancorette e 5 chiavi di regolazione)	+6,00€ cad

FASCE DI PREZZO | FINITURA MINIMO FATTURABILE 1,5 MQ

Fascia A | 72,60€/mq



Fascia B | 77,70€/mq



Fascia C | 105,80€/mq



Finitura accessori

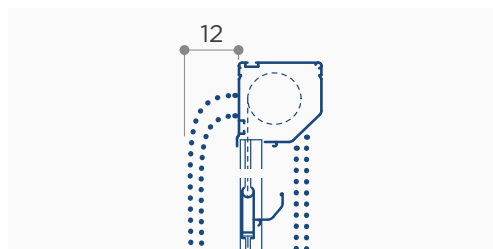


NOTE DIMENSIONALI

- A** La **posizione del comando** (DX/SX) va specificata con vista interna. La posizione standard è DX
- B** Per **larghezze superiori a 1800mm** non garantiamo la resa perfetta del telo rete anti-insetto
- C** Le **altezze superiori a 1800mm** mm sono realizzabili solo con rete Panorama (cassonetto 45)
- D** Non è possibile abbinare larghezza minima ad altezza massima
- E** **Doppio comando** realizzabile solo con catenella esterna posta sullo stesso lato di quella interna (12mm di agio necessari per l'uscita della catenella)



Barra maniglia



Doppio comando

Colori finiture a richiesta +57,80€/pezzo
Colori finto legno richiedere preventivo



GHOST LUCE ^{NEW}

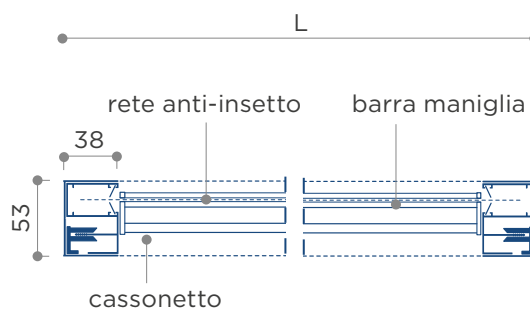
RETE NERA DI SERIE | ANTICIMICE DI SERIE



COMPONENTI FUNZIONALI

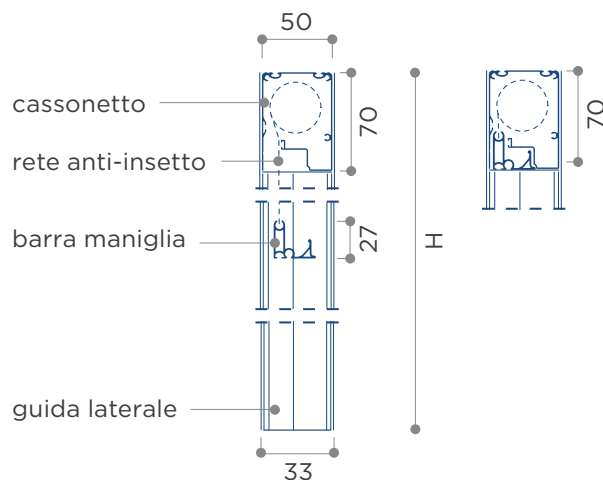
- Cassonetto raccolta rete anti-insetto
- Guarnizioni anti-intrusiva
- Rete anti-insetto
- Barra maniglia con spazzolino anti-insetto
- Guida laterale con spazzolino antivento

SEZIONE ORIZZONTALE



SEZIONE VERTICALE

Aperta/chiusa



Apertura a molla verticale



Sistema anticimice a setole rigide



Regolazione carica molla



Rallentatore barra maniglia



Posa smart con tenoni e senza viti



VINCOLI DIMENSIONALI

Modello	Cassonetto	Ingombro Max	Dimensioni Min (L x H)	Dimensioni Max (L x H)
Ghost Luce	50	53	430 x 400*	2000 x 1800 / 1600 x 2500

*vedi note importanti al punto **C**

TIPOLOGIA RETI (vedi pag. 10-11)

Glasstex nera	Standard
Glasstex grigia	Opzionale
Glasstex panorama (nera, grigia)	+3,40€/mq
Sunox antracite	+3,40€/mq
Fabrinet nera, grigia (Hmax 1700 mm)	+13,20€/mq

NOTE DIMENSIONALI

- A** Per **larghezze superiori a 2000mm** non garantiamo la resa perfetta del telo rete anti-insetto
- B** Non è possibile abbinare larghezza minima ad altezza massima
- C** L min. per rallentatore **L 500 per H<1400; L 650 per H>1400**

COMPONENTI OPZIONALI (vedi da pag. 236)

Versione telo oscurante (cfr. listino oscuranti)

NOTE CARATTERISTICHE

- 1 Sistema anticimice** con guarnizioni nascoste nel cassonetto che garantiscono l'inaccessibilità della cimice
- 2 I tenoni** evitano il fissaggio del cassonetto risparmiando tempo. Le C di compensazione favoriscono la posa anche quando i fuori squadra del vano finestra sono importanti, e sorreggono il cassonetto in fase di installazione; dotate di biadesivo sul fondo, consentono l'installazione senza viti ove il fondo lo permette

FASCE DI PREZZO | FINITURA
MINIMO FATTURABILE 1,5 MQ

Fascia A | 83,50€/mq



Fascia B | 88,30€/mq



Fascia C | 112,00€/mq



Finitura accessori*



Barra maniglia



Rete raccolta

Colori finiture a richiesta +57,80€/pezzo
Colori finto legno richiedere preventivo



QUADRA

CUFFIA AD ESPANSIONE

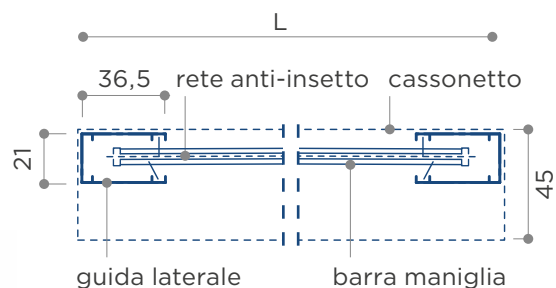


COMPONENTI FUNZIONALI

- Cuffie ad espansione
- Cassonetto raccolta rete anti-insetto
- Guarnizione anti-intrusiva
- Rete anti-insetto
- Barra maniglia con spazzolino anti-insetto
- Guide laterali con spazzolino antivento
- Maniglia supplementare

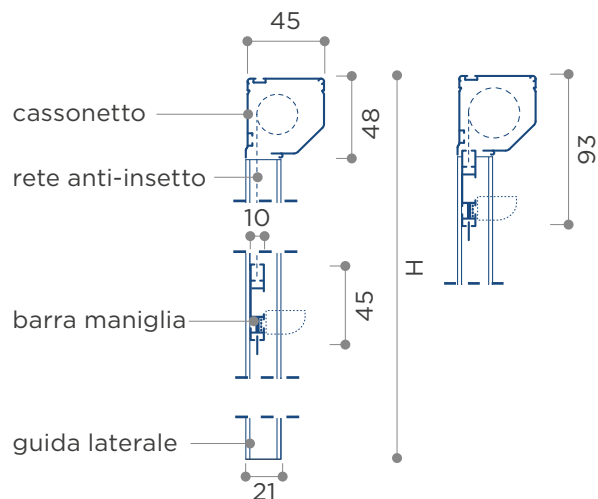
SEZIONE ORIZZONTALE

Laterale (L)



SEZIONE VERTICALE

Aperta/chiusa



- Apertura a molla verticale**
- Regolazione carica molla**
- Posa Smart con cuffia a espansione**
- Guarnizione anti-intrusive**
- Guida antivento a setole inclinate**
- Rallentatore barra maniglia**



VINCOLI DIMENSIONALI

Modello	Cassonetto	Ingombro Max	Dimensioni Min (L x H)	Dimensioni Max (L x H)
Quadra	45	52	430 x 400*	1800 x 1800 / 1600 x 2500

*vedi note importanti al punto **B**

TIPOLOGIA RETI (vedi pag. 10-11)

Glasstex grigia	Standard
Glasstex nera	Opzionale
Glasstex panorama (nera, grigia)	+3,40€/mq
Sunox antracite	+3,40€/mq
Fabrinet Nera, Grigia (Cass.45, Hmax 1700)	+13,20€/mq

COMPONENTI OPZIONALI (vedi da pag. 236)

Versione 'bmg'

Versione telo oscurante (cfr. listino oscuranti)

NOTE DIMENSIONALI

- A** Non è possibile abbinare larghezza minima ad altezza massima
- B** L min. per rallentatore **L 500 per H<1400; L 650 per H>1400**

NOTE CARATTERISTICHE

- 1** Le **cuffie ad espansione** consentono una posa particolarmente veloce
- 2** **Guide antivento** dotate di spazzolino a setole inclinate che favorisce la tenuta del telo anche in zone particolarmente ventilate

FASCE DI PREZZO | FINITURA

MINIMO FATTURABILE 1,5 MQ

Fascia A | 71,30€/mq



Fascia B | 74,90€/mq



Fascia C | 95,10€/mq



Finitura accessori



Barra maniglia



Testata superiore

Colori finiture a richiesta +57,80€/pezzo
Colori finto legno richiedere preventivo



MASTER TOUCH

CUFFIA AD ESPANSIONE | RETE NERA DI SERIE

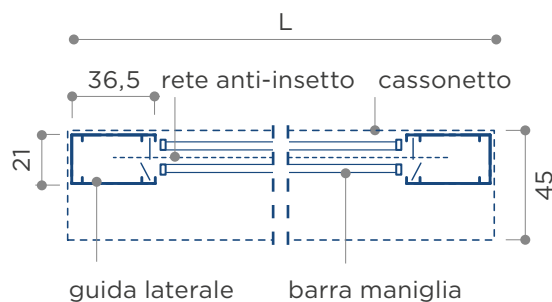


COMPONENTI FUNZIONALI

- Cuffie ad espansione
- Cassonetto raccolta rete anti-insetto
- Guarnizione anti-intrusiva
- Rete anti-insetto
- Guide laterali con spazzolino antivento
- Barra maniglia Concordia con guarnizione a palloncino

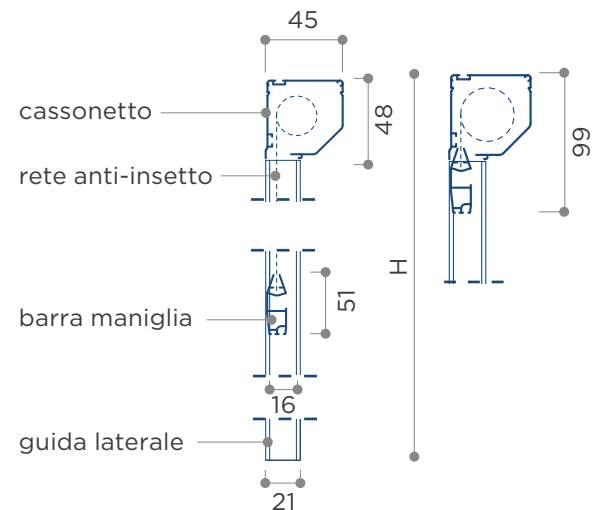
SEZIONE ORIZZONTALE

Laterale (L)



SEZIONE VERTICALE

Aperta/chiusa



Apertura a molla verticale



Regolazione carica molla



Posa Smart con cuffia a espansione



Guarnizione anti-intrusiva



Guida antivento a setole inclinate



Rallentatore barra maniglia



VINCOLI DIMENSIONALI

Modello	Cassonetto	Ingombro Max	Dimensioni Min (L x H)	Dimensioni Max (L x H)
Master touch	45	52	430 x 400*	1800 x 1800 / 1600 x 2500

*vedi note importanti al punto **B**

TIPOLOGIA RETI (vedi pag. 10-11)

Glasstex nera	Standard
Glasstex grigia	Opzionale
Glasstex panorama (nera, grigia)	+3,40€/mq
Sunox antracite	+3,40€/mq
Fabrinet Nera, Grigia (Cass.45, Hmax 1700)	+13,20€/mq

NOTE DIMENSIONALI

- A** Non è possibile abbinare larghezza minima ad altezza massima
- B** L min. per rallentatore **L 500 per H<1400; L 650 per H>1400**

COMPONENTI OPZIONALI (vedi da pag. 236)

Versione 'bmg'

NOTE CARATTERISTICHE

- 1** Le **cuffie ad espansione** consentono una posa particolarmente veloce
- 2** **Guide antivento** dotate di spazzolino a setole inclinate che favorisce la tenuta del telo anche in zone particolarmente ventilate

FASCE DI PREZZO | FINITURA

MINIMO FATTURABILE 1,5 MQ

Fascia A | 72,50€/mq



Fascia B | 76,10€/mq



Fascia C | 96,20€/mq



Finitura accessori



Barra maniglia



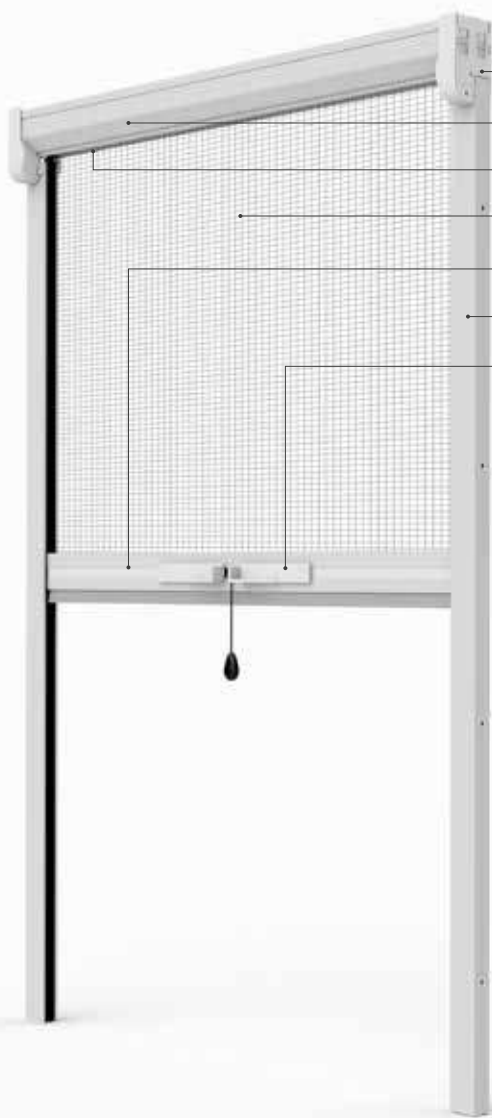
Testata superiore

Colori finiture a richiesta +57,80€/pezzo
Colori finto legno richiedere preventivo



SUITE

CUFFIA AD ESPANSIONE

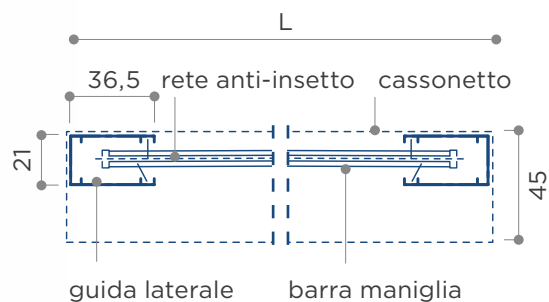


COMPONENTI FUNZIONALI

- Cuffie ad espansione
- Cassonetto raccolta rete anti-insetto
- Guarnizione anti-intrusiva
- Rete anti-insetto
- Barra maniglia con spazzolino anti-insetto
- Guide laterali con spazzolino antivento
- Sgancio a cricchetto

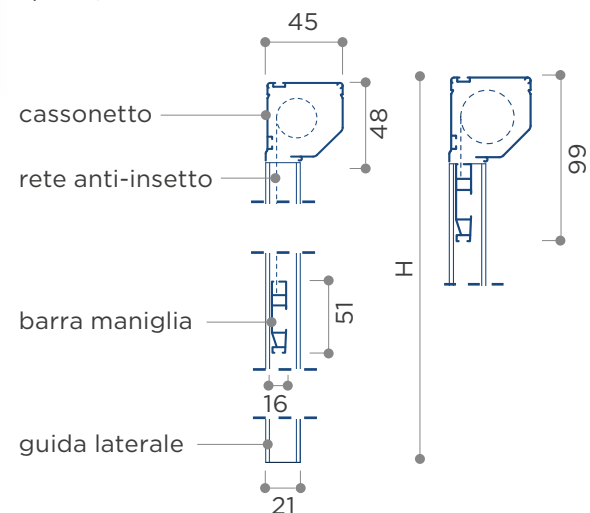
SEZIONE ORIZZONTALE

Laterale (L)



SEZIONE VERTICALE

Aperta/chiusa



- Apertura a molla verticale**
- Posa Smart con cuffia a espansione**
- Guida antivento a setole inclinate**
- Opzione apertura a cricchetto**
- Regolazione carica molla**
- Guarnizione anti-intrusive**
- Rallentatore barra maniglia**

Per ingombri massimi, consultare tabella **VINCOLI DIMENSIONALI**



VINCOLI DIMENSIONALI

Modello	Cassonetto	Ingombro Max	Dimensioni Min (L x H)	Dimensioni Max (L x H)
Suite	45	52	430 x 400*	1800 x 1800 / 1600 x 2500

*vedi note importanti al punto **B**

TIPOLOGIA RETI (vedi pag. 10-11)

Glasstex grigia	Standard
Glasstex nera	Opzionale
Glasstex panorama (nera, grigia)	+3,40€/mq
Sunox antracite	+3,40€/mq
Fabrinet Nera, Grigia (Cass.45, Lmax 1700)	+13,20€/mq

COMPONENTI OPZIONALI (vedi da pag. 236)

Versione 'bmg'

FASCE DI PREZZO | FINITURA

MINIMO FATTURABILE 1,5 MQ

Fascia A | 74,60€/mq



Fascia B | 78,30€/mq



Fascia C | 99,00€/mq



Finitura accessori



NOTE DIMENSIONALI

- A** Non è possibile abbinare larghezza minima ad altezza massima
- B** L min. per rallentatore **L 500 per H<1400; L 650 per H>1400**

NOTE CARATTERISTICHE

- 1** Le **cuffie ad espansione** consentono una posa particolarmente veloce
- 2** **Guide antivento** dotate di spazzolino a setole inclinate che favorisce la tenuta del telo anche in zone particolarmente ventilate
- 3** Con lo **sgancio a cricchetto** è sufficiente stringere le magnigliette per sbloccare e sollevare il telo rete



Barra maniglia



Testata superiore

Colori finiture a richiesta +57,80€/pezzo
Colori finto legno richiedere preventivo



COLIBRÌ

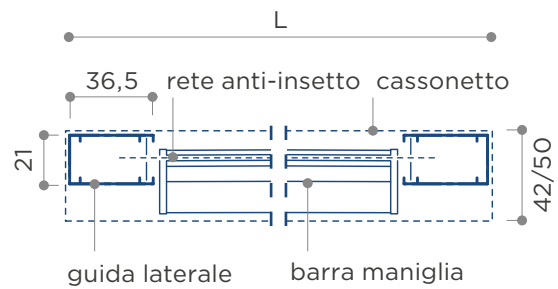


COMPONENTI FUNZIONALI

- Cassonetto raccolta rete anti-insetto
- Rete anti-insetto
- Guide laterali con spazzolino anti-insetto
- Barra maniglia con spazzolino anti-insetto

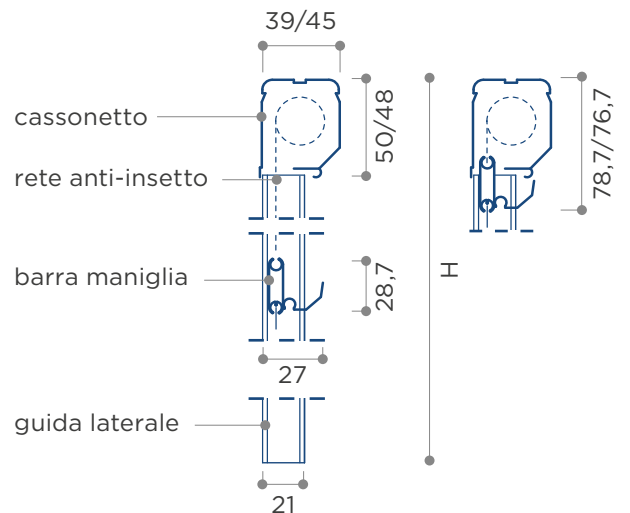
SEZIONE ORIZZONTALE

Laterale (L)



SEZIONE VERTICALE

Aperta/chiusa



Apertura a molla verticale



Guide scorrimento doppio spazzolino



VINCOLI DIMENSIONALI

Modello	Cassonetto	Ingombro Max	Dimensioni Min (L x H)	Dimensioni Max (L x H)
Colibrì 39	39	39	350 x 500*	2000 x 1800
Colibrì 42	39	42	350 x 500*	2000 x 1800
Colibrì 50	45	52	350 x 500*	2000 x 1800 / 1600 x 2500

*vedi note importanti al punto **C**

TIPOLOGIA RETI (vedi pag. 10-11)

Glasstex grigia	Standard
Glasstex nera	Opzionale
Glasstex panorama (nera, grigia)	+3,40€/mq
Sunox antracite	+3,40€/mq
Fabrinet Nera, Grigia (Cass.45, Hmax 1700)	+13,20€/mq

COMPONENTI OPZIONALI (vedi da pag. 236)

Rallentatore viscodinamico con regolatore carica molla	+13,80€ cad
Profilo per attacco frontale (versione 39,42)	+13,00€/ml
Kit 3 lati fissaggio frontale	+19,40€ cad
Kit 4 lati fissaggio frontale	+26,30€ cad
Versione 'bmg'	
Versione telo oscurante (cfr. listino oscuranti)	
Spazzolino antivento	

FASCE DI PREZZO | FINITURA

MINIMO FATTURABILE 1,5 MQ

Fascia A 57,00€/mq — con guide antivento 60,50€/mq



Fascia B 61,20€/mq — con guide antivento 64,40€/mq



Fascia C 83,00€/mq — con guide antivento 85,60€/mq



Finitura accessori



NOTE DIMENSIONALI

- A** Il **rallentatore** è obbligatorio per altezze superiori a 1900mm
- B** Non è possibile abbinare larghezza minima ad altezza massima
- C** L min. per rallentatore **L 500 per H<1400; L 650 per H>1400**

NOTE CARATTERISTICHE

- 1** Nelle **guide laterali di scorrimento** una coppia di spazzolini impediscono la fuoriuscita del telo rete



Barra maniglia



Cuffia di fissaggio
(versione 42-50)

Colori finiture a richiesta +57,80€/pezzo
Colori finto legno richiedere preventivo



ELITE OPEN

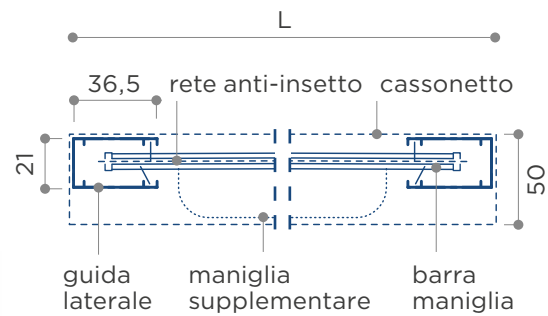


COMPONENTI FUNZIONALI

- Cassonetto raccolta rete anti-insetto
- Rete anti-insetto
- Guide laterali con spazzolino antivento
- Barra maniglia con spazzolino anti-insetto
- Maniglia supplementare

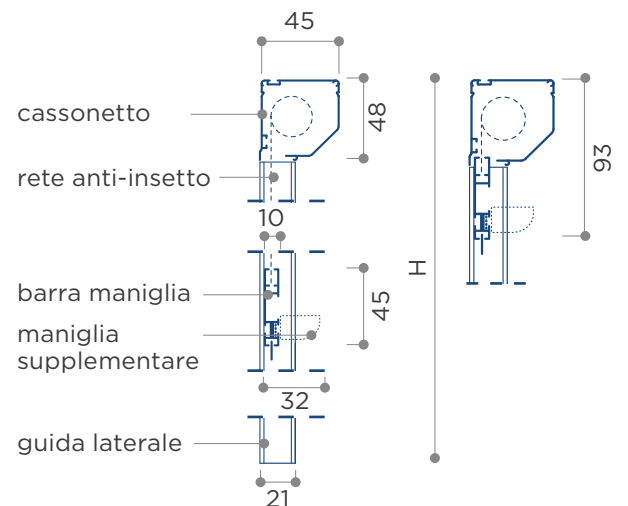
SEZIONE ORIZZONTALE

Laterale (L)



SEZIONE VERTICALE

Aperta/chiusa



Apertura a molla verticale



Guida antivento a setole inclinate



VINCOLI DIMENSIONALI

Modello	Cassonetto	Ingombro Max	Dimensioni Min (L x H)	Dimensioni Max (L x H)
Elite Open 50	45	52	350 x 500	1800 x 1800 / 1600 x 1900

TIPOLOGIA RETI (vedi pag. 10-11)

Glasstex grigia	Standard
Glasstex nera	Opzionale
Glasstex panorama (nera, grigia)	+3,40€/mq
Sunox antracite	+3,40€/mq
Fabrinet Nera, Grigia (Cass.45, Hmax 1700)	+13,20€/mq

COMPONENTI OPZIONALI (vedi da pag. 236)

Versione 'bmg'
Versione telo oscurante (cfr. listino oscuranti)

NOTE DIMENSIONALI

- A** Non è possibile abbinare larghezza minima ad altezza massima

NOTE CARATTERISTICHE

- 1** **Guide antivento** dotate di spazzolino a setole inclinate che favorisce la tenuta del telo anche in zone particolarmente ventilate

FASCE DI PREZZO | FINITURA

MINIMO FATTURABILE 1,5 MQ

Fascia A | 60,50€/mq



Fascia B | 64,40€/mq



Fascia C | 85,60€/mq



Finitura accessori



Barra maniglia



Cuffia di fissaggio

Colori finiture a richiesta +57,80€/pezzo
Colori finto legno richiedere preventivo



KIKO

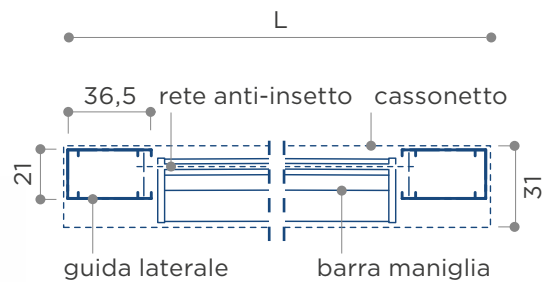


COMPONENTI FUNZIONALI

- Cassonetto raccolta rete anti-insetto
- Grappe d'aggancio
- Rete anti-insetto
- Guide laterali con spazzolino anti-insetto
- Barra maniglia con spazzolino anti-insetto

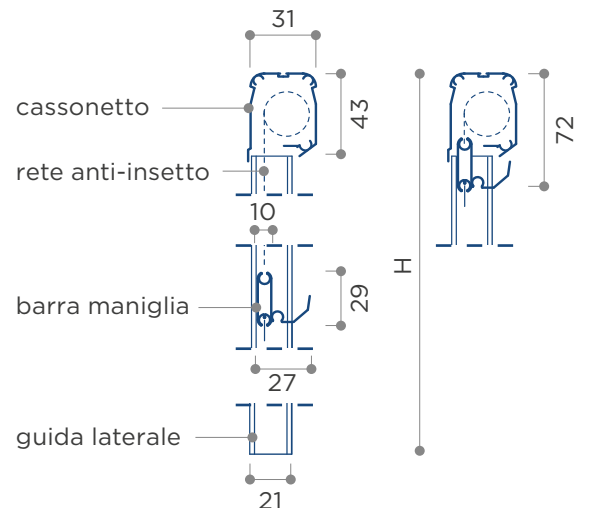
SEZIONE ORIZZONTALE

Laterale (L)



SEZIONE VERTICALE

Aperta/chiusa



Apertura a molla verticale



Guide scorrimento doppio spazzolino



VINCOLI DIMENSIONALI

Modello	Cassonetto	Ingombro Max	Dimensioni Min (L x H)	Dimensioni Max (L x H)
Kiko 31	31	31	350 x 500*	1500 x 1800
Kiko 34	31	34	350 x 500*	1500 x 1800

*vedi note importanti al punto **B**

TIPOLOGIA RETI (vedi pag. 10-11)

Panorama Grigia	Standard
Panorama Nera	Opzionale

NOTE DIMENSIONALI

- A** Non è possibile abbinare larghezza minima ad altezza massima
- B** L min. per rallentatore **L 500 per H<1400; L 650 per H>1400**

COMPONENTI OPZIONALI (vedi da pag. 236)

Rallentatore viscodinamico	+13,80€ cad
Opzione spazzolino antivento	
Versione telo oscurante (cfr. listino oscuranti)	

NOTE CARATTERISTICHE

- 1** Nelle **guide laterali di scorrimento** una coppia di spazzolini impediscono la fuoriuscita del telo rete

FASCE DI PREZZO | FINITURA

MINIMO FATTURABILE 1,5 MQ

Fascia A | 59,00€/mq — con guide antivento 62,40€/mq



Fascia B | 63,70€/mq — con guide antivento 66,90€/mq



Fascia C | 87,10€/mq — con guide antivento 90,30€/mq



Finitura accessori



Barra maniglia



Cuffia di fissaggio Kiko 34

Colori finiture a richiesta +57,80€/pezzo
Colori finto legno richiedere preventivo



COLIBRÌ PLUS
RETE FABRINET DI SERIE

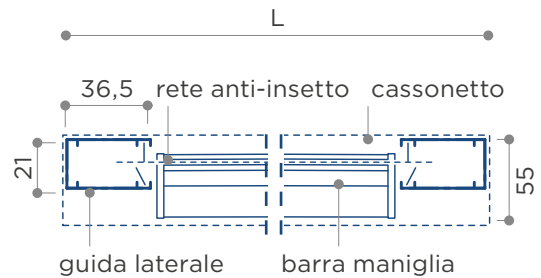


COMPONENTI FUNZIONALI

- Cassonetto raccolta rete anti-insetto
- Rete anti-insetto
- Guide laterali con spazzolino antivento
- Barra maniglia con spazzolino anti-insetto

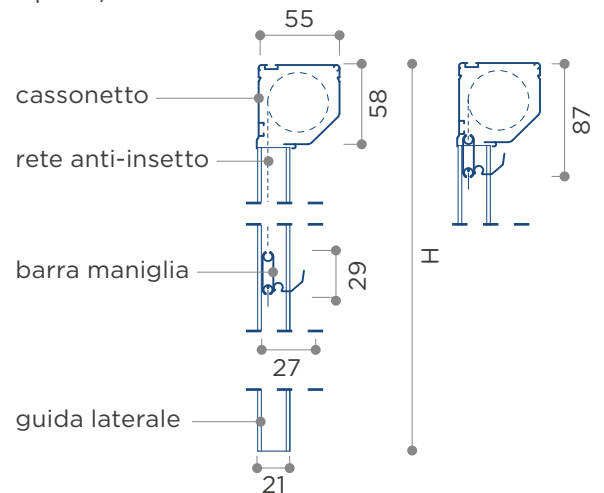
SEZIONE ORIZZONTALE

Laterale (L)



SEZIONE VERTICALE

Aperta/chiusa



Apertura a molla verticale



Guida antivento a setole inclinate



VINCOLI DIMENSIONALI

Modello	Cassonetto	Ingombro Max	Dimensioni Min (L x H)	Dimensioni Max (L x H)
Colibrì plus	55	62	350 x 500*	1800 x 2000**

*vedi note importanti al punto **B** | *vedi note importanti al punto **C**

TIPOLOGIA RETI (vedi pag. 10-11)

Fabrinet Grigia	Standard
Fabrinet Nera	Opzionale

COMPONENTI OPZIONALI (vedi da pag. 236)

Rallentatore viscodinamico con regolatore carica molla	+13,80€ cad
Versione 'bmg'	
Versione telo oscurante (cfr. listino oscuranti)	

NOTE DIMENSIONALI

- A** Non è possibile abbinare larghezza minima ad altezza massima
- B** L min. per rallentatore **L 500 per H<1400; L 650 per H>1400**
- C** Il **rallentatore** è obbligatorio per altezze superiori a 1900mm

NOTE CARATTERISTICHE

- 1** **Guide antivento** dotate di spazzolino a setole inclinate che favorisce la tenuta del telo anche in zone particolarmente ventilate

FASCE DI PREZZO | FINITURA

MINIMO FATTURABILE 1,5 MQ

Fascia A | 75,40€/mq



Fascia B | 80,40€/mq



Fascia C | 103,10€/mq



Finitura accessori



Barra maniglia



Cuffia di fissaggio

Colori finiture a richiesta +57,80€/pezzo
Colori finto legno richiedere preventivo



SAVANA

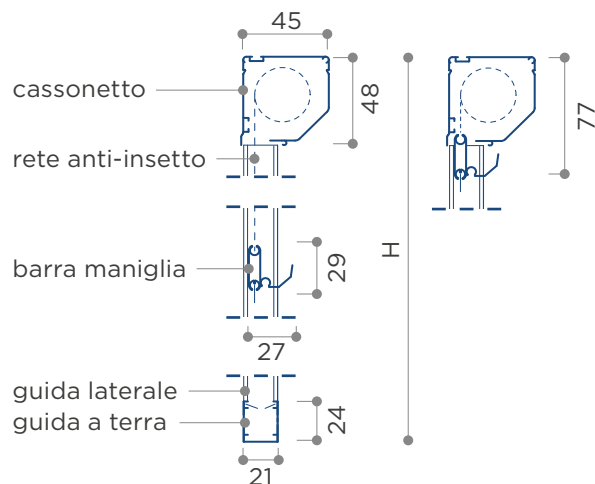
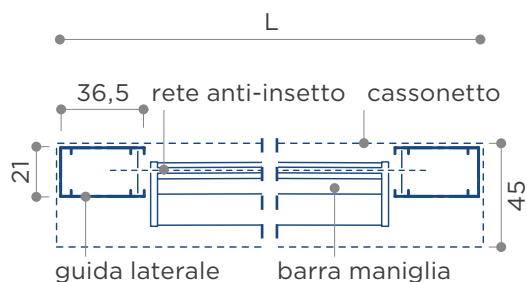


COMPONENTI FUNZIONALI

- Cassonetto raccolta rete anti-insetto
- Rete anti-insetto
- Guide laterali con spazzolino
- Barra maniglia con spazzolino anti-insetto

SEZIONE ORIZZONTALE

Laterale (L)



Apertura a molla verticale



Guide scorrimento doppio spazzolino



Fissaggio a toppa sul fronte



VINCOLI DIMENSIONALI

Modello	Ingombro Max	Dimensioni Min (L x H)	Dimensioni Max (L x H)
Savana	45	350 x 500*	1600 x 1700

*vedi note importanti al punto **B**

TIPOLOGIA RETI (vedi pag. 10-11)

Glasstex grigia	Standard
Glasstex nera	Opzionale
Glasstex panorama (nera, grigia)	+3,40€/mq
Sunox antracite	+3,40€/mq
Fabrinet Nera, Grigia	+13,20€/mq

COMPONENTI OPZIONALI (vedi da pag. 236)

Rallentatore viscodinamico con regolatore carica molla	+13,80€ cad
Versione 'bmg'	
Versione telo oscurante (cfr. listino oscuranti)	
Spazzolino antivento	

FASCE DI PREZZO | FINITURA

MINIMO FATTURABILE 1,5 MQ

Fascia A | 68,60€/mq — con guide antivento 72,80€/mq



Fascia B | 72,10€/mq — con guide antivento 75,60€/mq



Fascia C | 99,50€/mq — con guide antivento 104,50€/mq



Finitura accessori




NOTE DIMENSIONALI

- A** Non è possibile abbinare larghezza minima ad altezza massima
- B** L min. per rallentatore **L 500 per H<1400; L 650 per H>1400**
- C** Per il **rilievo misure** consultare la **pag.267** (comunicare misura finita prodotto)

NOTE CARATTERISTICHE

- 1** Nelle **guide laterali di scorrimento** una coppia di spazzolini impediscono la fuoriuscita del telo rete
- 2** Il prodotto è provvisto di un apposito **sistema di fissaggio 'a toppa'** sul fronte dell'edificio, esterno al vano finestra

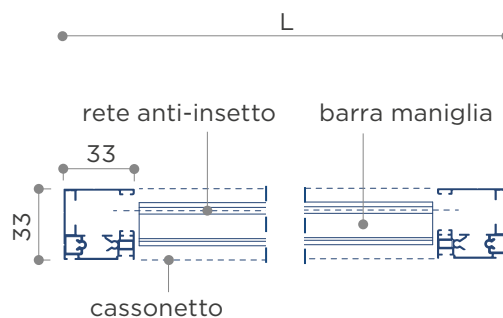
Colori finiture a richiesta +57,80€/pezzo
Colori finto legno richiedere preventivo



COMPONENTI FUNZIONALI

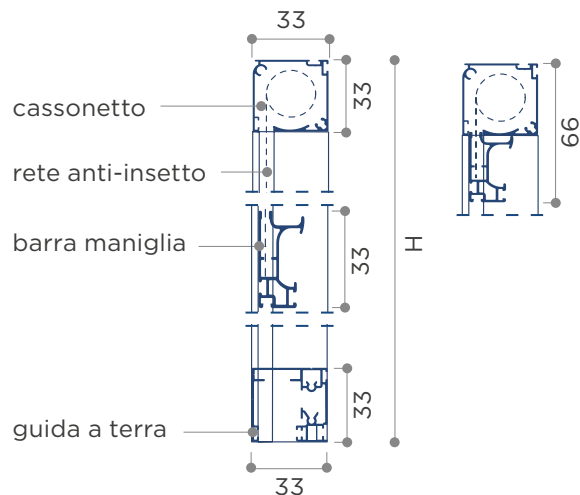
- Cassonetto raccolta rete anti-insetto
- Rete anti-insetto
- Barra maniglia
- Battuta di riscontro
- Guide laterali con spazzolino antivento
- Squadrette di fissaggio

SEZIONE ORIZZONTALE



SEZIONE VERTICALE

Aperta/chiusa



Apertura a molla verticale



Posa smart con squadrette



Guida antivento a setole inclinate



VINCOLI DIMENSIONALI

Modello	Cassonetto	Ingombro Max	Dimensioni Min (L x H)	Dimensioni Max (L x H)
Cubo Frontale	33	33	350 x 500*	1500 x 1800

*vedi note importanti al punto **B**

TIPOLOGIA RETI (vedi pag. 10-11)


Panorama Nera	Standard
Panorama Grigia	Opzionale

COMPONENTI OPZIONALI (vedi da pag. 236)


Versione 3 lati (solo con fissaggio a viti)	Opzionale
Kit squadrette Z (solo versione 4 lati)	+13,00€/mq
Spazzolino frontale barra maniglia	

FASCE DI PREZZO | FINITURA
MINIMO FATTURABILE 1,5 MQ

Fascia A | 76,00€/mq



Fascia C | 110,20€/mq



Finitura accessori*



Colori a richiesta +57,80€/pezzo
Colori finto legno richiedere preventivo

NOTE DIMENSIONALI

- A** Non è possibile abbinare larghezza minima ad altezza massima
- B** L min. per rallentatore **L 500 per H<1400; L 650 per H>1400**
- C** Per il **rilievo misure** consultare la **pag.267** (comunicare misura finita prodotto)

NOTE CARATTERISTICHE

- 1** Il **sistema delle squadrette** permette il fissaggio veloce della zanzariera sull'intelaiatura della finestra, disponibili vari kit da 3 a 25mm di spessore per adattarsi ad ogni telaio. In alternativa è possibile fissarla frontalmente direttamente con le viti
- 2** È possibile **regolare in altezza i ganci di fondo** ed è per questo che tra i componenti opzionali troviamo lo spazzolino frontale per la barra maniglia



Squadrette di fissaggio



Squadretta montata sul telaio



ZANZARIERE IN LUCE PLISSETTATE PER FINESTRA

PLISSÈ 13.....	116
PLISSÈ 22.....	118







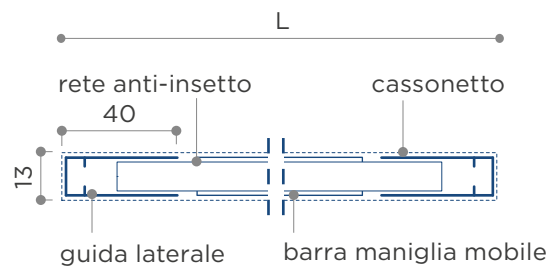
PLISSÉ 13
RETE NERA DI SERIE



COMPONENTI FUNZIONALI

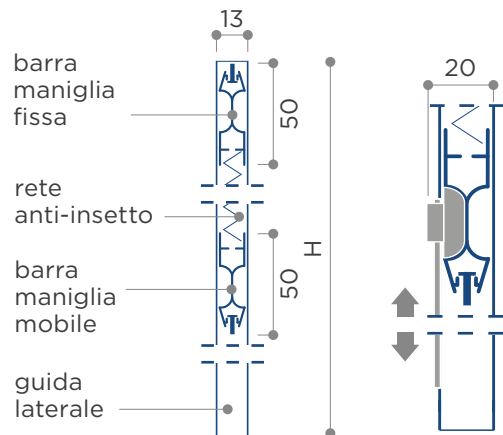
- Barra maniglia fissa
- Guide laterali
- Rete anti-insetto
- Barra maniglia mobile con spazzolino anti-insetto
- Asta d'azionamento (opzionale)

SEZIONE ORIZZONTALE
Laterale (L)



SEZIONE VERTICALE

Sezione/Dettaglio asta d'azionamento



Trascinamento verticale



Per inbotti finestra poco profondi

Per ingombri massimi, consultare tabella **VINCOLI DIMENSIONALI**



VINCOLI DIMENSIONALI

Modello	Cassonetto	Ingombro Max	Dimensioni Min (L x H)	Dimensioni Max (L x H)
Plissé 13 V	13	13	300 x 400	1600 x 2000

TIPOLOGIA RETI (vedi pag. 10-11)

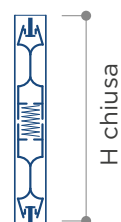
Poliestere Nera	Standard
Poliestere grigia	Opzionale

COMPONENTI OPZIONALI (vedi da pag. 236)

Kit per telaio 3 lati per attacco frontale	+10%
Kit per telaio 4 lati per attacco frontale	+10%
Asta d'azionamento H 400mm (7 colori)	+12,60€ cad
Cambio rete	160,50€ cad

INGOMBRI ZANZARIERA mm

Aperta (L)	Chiusa (L)
500	117
1000	134
1500	151
2000	169



NOTE DIMENSIONALI

- A** La zanzariera plissettata può essere lasciata aperta in **qualsiasi posizione**
- B** Un **sistema brevettato** approfitta dell'elasticità delle rete piegata 'a fisarmonica' per aprire/chiedere in totale libertà la zanzariera

NOTE CARATTERISTICHE

- 1** La zanzariera propone una **posa smart** semplicissima, specialmente per inbotti finestra poco profondi

***Scivolo barra maniglia** disponibile solo nei colori 9010 e nero

FASCE DI PREZZO | FINITURA
MINIMO FATTURABILE 1,5 MQ

Fascia A | 131,30€/mq



Fascia B | 133,50€/mq



Fascia C | 151,10€/mq



Finitura accessori



Colori finiture a richiesta +71,40€/pezzo
Colori finto legno richiedere preventivo



PLISSÈ 22
RETE NERA DI SERIE

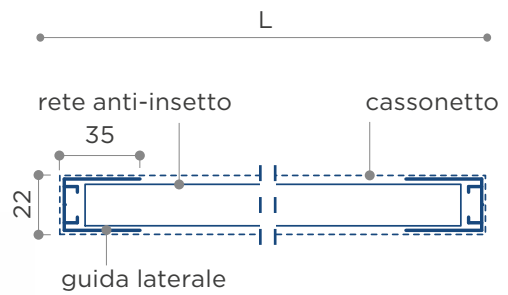


COMPONENTI FUNZIONALI

- Guida superiore autoportante
- Guide laterali
- Rete anti-insetto
- Barra maniglia mobile con spazzolino anti-insetto
- Asta d'azionamento (opzionale)

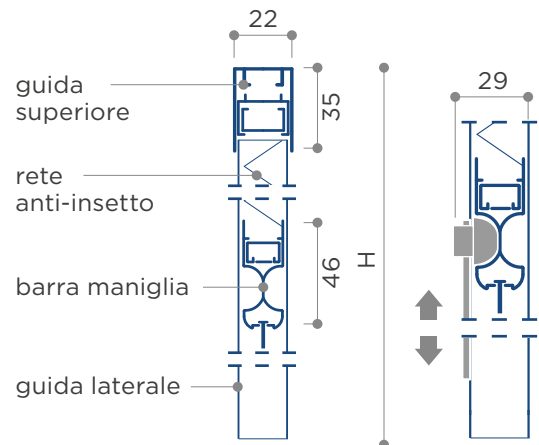
SEZIONE ORIZZONTALE

Laterale (L)



SEZIONE VERTICALE

Sezione/Detaillo asta d'azionamento



Trascinamento verticale



Per imbotti finestra poco profondi

Per ingombri massimi, consultare tabella
VINCOLI DIMENSIONALI



VINCOLI DIMENSIONALI

Modello	Cassonetto	Ingombro Max	Dimensioni Min (L x H)	Dimensioni Max (L x H)
Plissé 22 V	22	23,5	350 x 500	1800 x 2000

TIPOLOGIA RETI (vedi pag. 10-11)


Poliestere nera	Standard
Poliestere grigia	Opzionale
Solar screen grigio (H max 1500 - gtot 0,34)	Opzionale

COMPONENTI OPZIONALI (vedi da pag. 236)

Kit per telaio 3 lati per attacco frontale	+6€ %
Kit per telaio 4 lati per attacco frontale	+6€ %
Asta d'azionamento H 400 mm (7 colori)	+12,60% cad
Kit sostituzione rete fino a L1000	+47,10€ cad
Kit sostituzione rete fino a L1500	+68,10€ cad
Cambio rete	160,50€ cad

INGOMBRI ZANZARIERA mm

Aperta (L)	Chiusa (L)
500	78
1000	90
1500	103
2000	115


FASCE DI PREZZO | FINITURA
MINIMO FATTURABILE 1,5 MQ

Fascia A | 127,90€/mq



Fascia B | 130,10€/mq



Fascia C | 146,70€/mq



Finitura accessori*



NOTE DIMENSIONALI

- A** La zanzariera plissettata può essere lasciata aperta in **qualsiasi posizione**
- B** Un **sistema brevettato** approfitta dell'elasticità delle rete piegata 'a fisarmonica' per aprire/chiedere in totale libertà la zanzariera

NOTE CARATTERISTICHE

- 1** La zanzariera propone una **posa smart** semplicissima, specialmente per inbotti finestra poco profondi

*Scivolo barra maniglia disponibile solo nei colori 9010 e nero

Colori finiture a richiesta +71,40€/pezzo
Colori finto legno richiedere preventivo

KIT FASCE DI FINITURA €/pezzo

KIT COLIBRÌ FINESTRA

01 KIT	600/F	800/F	1000/F	1200/F
	Lmax 600mm Riducibile a 400mm	Lmax 800mm Riducibile a 600mm	Lmax 1000mm Riducibile a 800mm	Lmax 1200mm Riducibile a 1000mm
Fascia A	€ 80,30	€ 86,80	€ 92,00	€ 103,50
Fascia B	€ 86,00	€ 93,30	€ 98,40	€ 111,50
Fascia C	€ 117,30	€ 127,50	€ 134,90	€ 152,20

	1400/F	1600/F	1800/F	2000/F
	Lmax 1400mm Riducibile a 1200mm	Lmax 1600mm Riducibile a 1400mm	Lmax 1800mm Riducibile a 1600mm	Lmax 2000mm Riducibile a 1800mm
Fascia A	€ 118,70	€ 127,50	€ 135,50	€ 143,60
Fascia B	€ 127,50	€ 137,70	€ 144,90	€ 153,70
Fascia C	€ 174,10	€ 186,30	€ 198,70	€ 210,20

Hmax 1700mm

KIT COLIBRÌ BALCONE

02 KIT	800/B	1000/B	1200/B
	Lmax 800mm Riducibile a 600mm	Lmax 1000mm Riducibile a 800mm	Lmax 1200mm Riducibile a 1000mm
Fascia A	€ 106,30	€ 115,30	€ 123,80
Fascia B	€ 113,60	€ 123,10	€ 133,30
Fascia C	€ 156,00	€ 168,90	€ 181,90

	1400/B	1600/F
	Lmax 1400mm Riducibile a 1200mm	Lmax 1600mm Riducibile a 1400mm
Fascia A	€ 141,30	€ 150,80
Fascia B	€ 151,60	€ 161,00
Fascia C	€ 205,10	€ 221,40

Hmax 2500mm

NB Per Colibrì balcone con H>1900mm è necessario il rallentatore viscodinamico (da ordinare a parte). Grifoflex non si assume responsabilità per eventuali danni prodotti da kit assemblati dai suoi clienti

KIT KIKO FINESTRA

03 KIT	600/F	800/F	1000/F
	Lmax 600mm Riducibile a 400mm	Lmax 800mm Riducibile a 600mm	Lmax 1000mm Riducibile a 800mm
Fascia A	€ 85,70	€ 93,10	€ 98,80
Fascia B	€ 91,90	€ 99,20	€ 104,90
Fascia C	€ 125,60	€ 136,40	€ 145,20

	1200/F	1400/F
	Lmax 1200mm Riducibile a 1000mm	Lmax 1400mm Riducibile a 1200mm
Fascia A	€ 111,90	€ 124,40
Fascia B	€ 119,70	€ 129,70
Fascia C	€ 164,80	€ 178,60

Hmax 1700mm

KIT SIDNEY

04 KIT	1600/V	1400/AC
	Hmax 2500mm Riducibile a 1800mm	Hmax 2500mm Riducibile a 1800mm
Fascia A	€ 187,20	€ 380,40
Fascia B	€ 200,90	€ 408,10
Fascia C	€ 275,10	€ 549,20

	Lmax 1600mm	Lmax 2600mm
--	--------------------	--------------------




ZANZARIERE DA INCASSO







 **GRIFHO**[®]

LE ZANZIERE PIÙ BELLE
a brand of Grifoflex

GRIFHO.COM



ZANZARIERE DA INCASSO A MOLLA PER PORTA FINESTRA

ROLLBLOCK INCASSO 	126
ROLLBLOCK INCASSO APERTURA CENTRALE 	128
ROLLOUT MAXXY INCASSO	130
ROLLOUT MAXXY INCASSO APERTURA CENTRALE	132
ROLLOUT 40 INCASSO	134
ROLLOUT 40 INCASSO APERTURA CENTRALE	136
ROLLOUT 40 ADVANCE INCASSO	138
ROLLOUT 35 INCASSO 	140
ROLLOUT 35 INCASSO APERTURA CENTRALE 	142
GIORDANIA	144
GIORDANIA APERTURA CENTRALE	146
SIDNEY INCASSO	148
SIDNEY INCASSO APERTURA CENTRALE	150

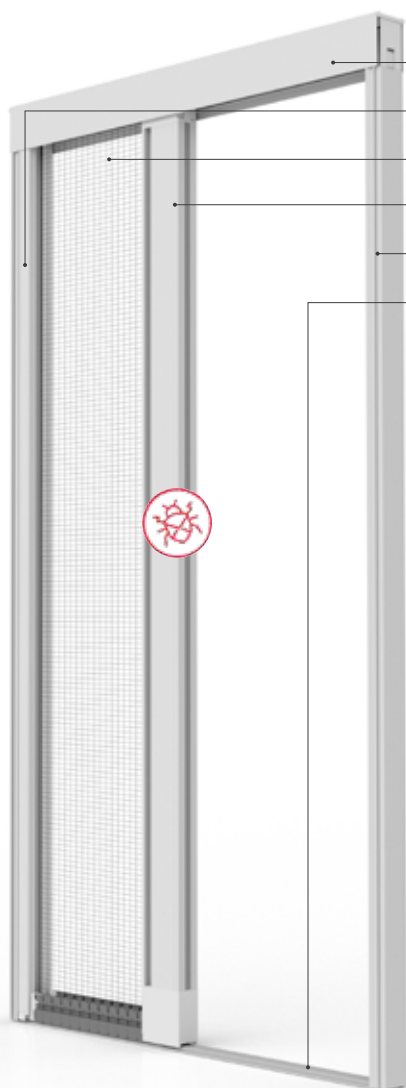






ROLLBLOCK INCASSO

RETE NERA DI SERIE | **ANTICIMICE DI SERIE** | RESISTENZA AL VENTO IN CLASSE 5

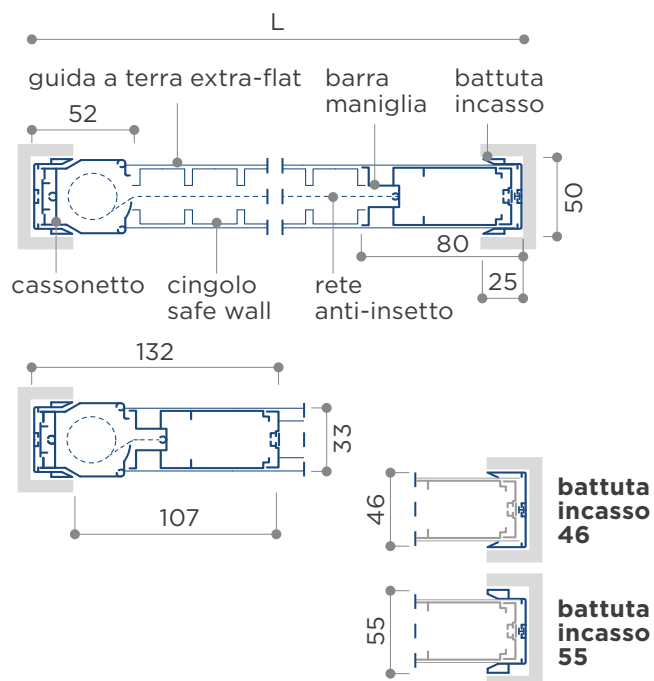


COMPONENTI FUNZIONALI

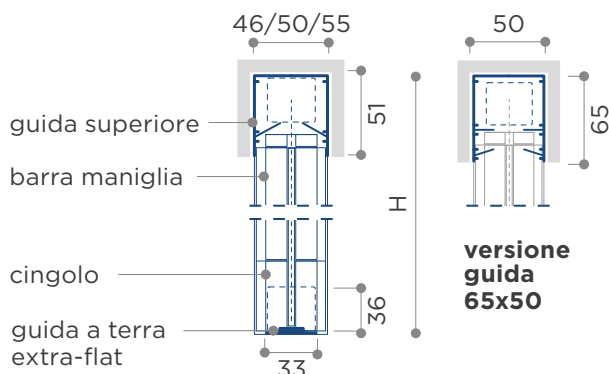
- Guida superiore
- Cassonetto raccolta rete anti-insetto
- Rete anti-insetto
- Barra maniglia
- Battuta
- Guida a terra 'extra-flat' in alluminio

SEZIONE ORIZZONTALE

Aperta/chiusa



SEZIONE VERTICALE



- | | | | |
|--|--|--|---|
| | 1 Apertura a molla orizzontale | | Sistema anticimice a setole rigide |
| | 2 Guida a terra Extra flat | | Chiusura a molla e blocco calamita |
| | 3 Posa con barra maniglia simmetrica | | Regolazione carica molla |
| | 4 Cingolo safe rail con cremagliera antivento | | Opzione apertura a cricchetto |

Per ingombri massimi, consultare tabella **VINCOLI DIMENSIONALI**



VINCOLI DIMENSIONALI

Modello	Cassonetto	Ingombro Max	Dimensioni Min (L x H)	Dimensioni Max (L x H)
Rollblock In 46	46	46	500 x 700	2100* x 3000 / 2400** x 2600
Rollblock In 50	50	50	500 x 700	2100* x 3000 / 2400** x 2600
Rollblock In 55	55	55	500 x 700	2100* x 3000 / 2400** x 2600

*vedi note importanti al punto **C** **vedi note importanti al punto **D**

TIPOLOGIA RETI (vedi pag. 10-11)

Polipropilene nera	Standard
Polipropilene grigia	+5,00€/mq
Sunox grigia (L max 1400)	+3,40€/mq
Fabrinet nera, grigia (L max 1400)	+13,20€/mq

COMPONENTI OPZIONALI (vedi da pag. 236)

Maniglia incasso 'slim'	+8,30€ la coppia
Kit maniglia fissa e pieghevole	+7,10€ la coppia
Sgancio a cricchetto	+22,10€ cad
Guida superiore 65x50 anticimice	+2,70€/mq
Kit clip fuorisquadro	+5,40€ cad
Guida a terra inclinata per davanzali molto spioventi	

FASCE DI PREZZO | FINITURA MINIMO FATTURABILE 2 MQ

Fascia A | 147,40€/mq




Fascia B | 153,30€/mq



Fascia C | 176,90€/mq

*Disponibile solo per versione 46&50



Finitura accessori*



NOTE DIMENSIONALI

- A** Per **altezze superiori a 3000mm** non garantiamo la resa perfetta del telo rete anti-insetto
- B** L'**altezza della zanzariera** deve superare la larghezza di minimo 100mm
- C** **Larghezze superiori a 1800mm** realizzate esclusivamente con l'aggancio a cricchetto
- D** **Larghezze superiori a 2100** è disponibile solo con la **rete Nera**, ma non garantiamo la resa perfetta del telo rete anti-insetto
- E** **Per effettuare l'ordine è necessario passare le misure finite**

NOTE CARATTERISTICHE

- 1** Il **sistema a molla** bilancia in automatico la trazione della molla per un movimento più fluido
- 2** All'apertura della zanzariera a terra rimane la **guida extra flat** in alluminio di soli 5 mm
- 3** **Posa smart** con asporto del pacco rete nelle stagioni fredde. Indifferente al verso di posa con barra maniglia simmetrica (interno/esterno)
- 4** **Special cingolo safe rail** corredato di Safe Brush, pettine elastico antivento; dotato di cremagliera elastica per tenuta al vento e insetti e una rete sempre piana. Disponibile in grigio nelle finiture chiare, in nero per tutte le altre



Safe rail

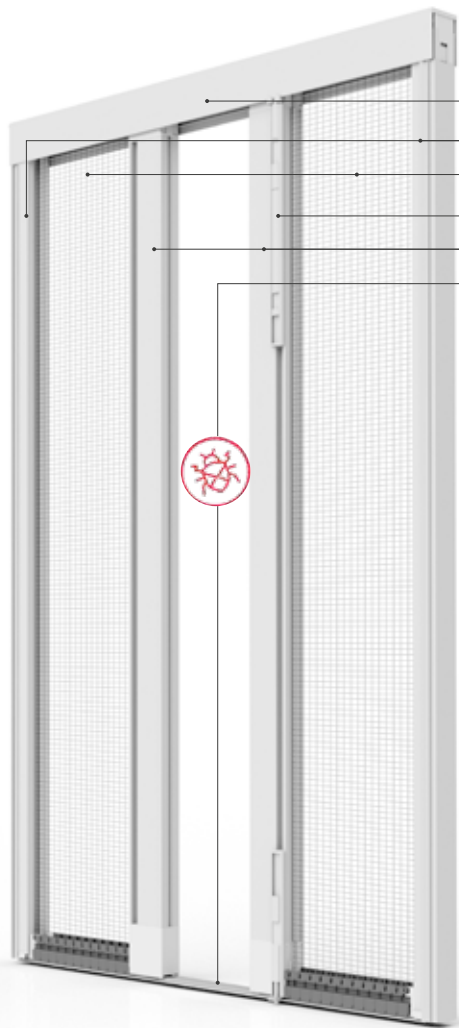
***Cingolo** disponibile nei colori nero o grigio (abbinamento predefinito)

Colori finiture a richiesta +86,10€/pezzo
Colori finto legno richiedere preventivo



ROLLBLOCK INCASSO APERTURA CENTRALE

RETE NERA DI SERIE | **ANTICIMICE DI SERIE** | RESISTENZA AL VENTO IN CLASSE 5

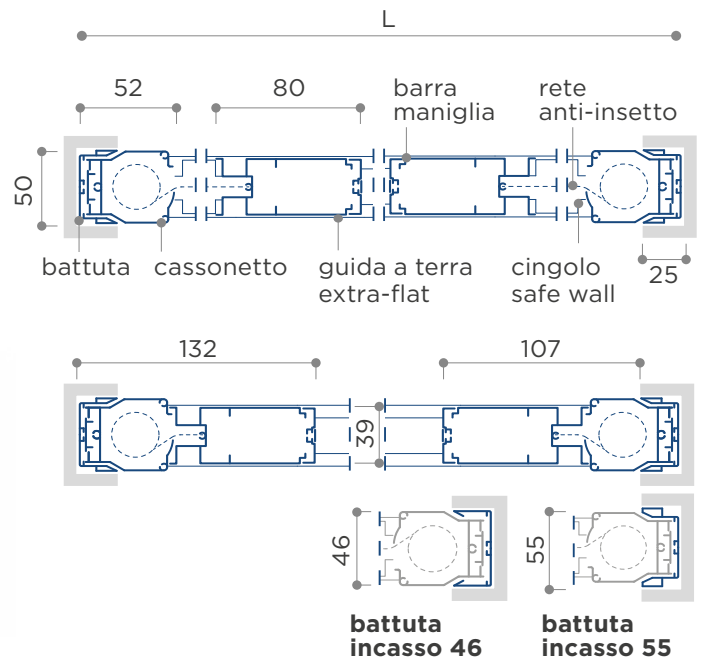


COMPONENTI FUNZIONALI

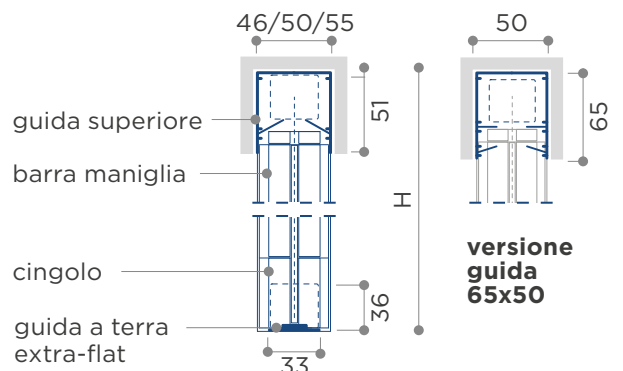
- Guida superiore
- Cassonetti raccolta rete anti-insetto
- Reti anti-insetto
- Catenacciolo
- Barre maniglia
- Guida a terra 'extra-flat' in alluminio

SEZIONE ORIZZONTALE

Aperta/chiusa



SEZIONE VERTICALE



- 1 Apertura a molla orizzontale**
- 2 Guida a terra Extra flat**
- 3 Posa con barra maniglia simmetrica**
- 4 Cingolo safe rail con cremagliera antivento**
- Sistema anticimice a setole rigide**
- Chiusura a molla e blocco calamita**
- Regolazione carica molla**
- Opzione apertura a cricchetto**

Per ingombri massimi, consultare tabella **VINCOLI DIMENSIONALI**



VINCOLI DIMENSIONALI

Modello	Cassonetto	Ingombro Max	Dimensioni Min (L x H)	Dimensioni Max (L x H)
Rollblock In 46 Ac	46	46	1000 x 700	4200* x 3000/4800**x 2600
Rollblock In 50 Ac	50	50	1000 x 700	4200* x 3000/4800**x 2600
Rollblock In 55 Ac	55	55	1000 x 700	4200* x 3000/4800**x 2600

*vedi note importanti al punto **D** **vedi note importanti al punto **E**

TIPOLOGIA RETI (vedi pag. 10-11)

Polipropilene nera	Standard
Polipropilene grigia	+5,00€/mq
Sunox grigia (L max 1400)	+3,40€/mq
Fabrinet nera, grigia (L max 1400)	+13,20€/mq

COMPONENTI OPZIONALI (vedi da pag. 236)


Maniglia incasso 'slim'	+8,30€ la coppia
Kit maniglia fissa e pieghevole	+7,10€ la coppia
Sgancio a cricchetto	+22,10€ cad
Guida superiore 65x50 anticimice	+2,70€/mq
Kit clip fuorisquadro	+5,40€ cad

Guida a terra inclinata per davanzali molto spioventi

FASCE DI PREZZO | FINITURA

MIN. FATTURABILE 4 MQ + CATENACCIOLO 27,70€ CAD

Fascia A | 147,40€/mq




Fascia B | 153,30€/mq




Fascia C | 176,90€/mq

*Disponibile solo per versione 46&50



Finitura accessori*



NOTE DIMENSIONALI

- A** Per altezze superiori a 3000mm non garantiamo la resa perfetta del telo rete anti-insetto
- B** L'altezza della zanzariera deve superare la larghezza di minimo 100mm per singola anta
- C** Segnalare ante asimmetriche nell'ordine
- D** Larghezze superiori a 1800mm singola anta realizzate esclusivamente con l'aggancio a cricchetto
- E** Larghezze superiori a 2100mm singola anta è disponibile solo con la rete Nera, ma non garantiamo la resa perfetta del telo rete anti-insetto
- F** Per effettuare l'ordine è necessario passare le misure finite

NOTE CARATTERISTICHE

- 1** Il sistema a molla bilancia in automatico la trazione della molla per un movimento più fluido
- 2** All'apertura della zanzariera a terra rimane la guida extra flat in alluminio di soli 5 mm
- 3** Posa smart con asporto del pacco rete nelle stagioni fredde. Indifferente al verso di posa con barra maniglia simmetrica (interno/esterno)
- 4** Special cingolo safe rail correato di Safe Brush, pettine elastico antivento; dotato di cremagliera elastica per tenuta al vento e insetti, e una rete sempre piana. Disponibile in grigio nelle finiture chiare, in nero per tutte le altre



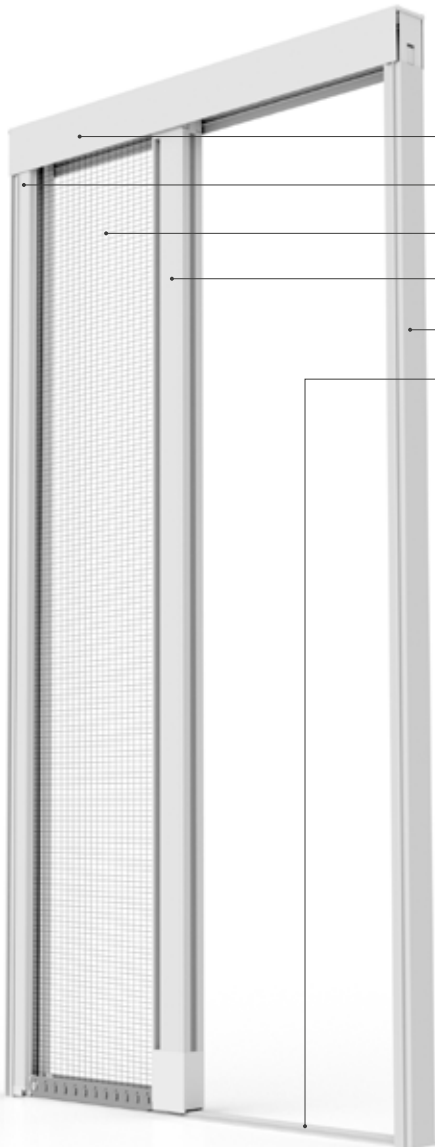
Safe rail

*Cingolo disponibile nei colori nero o grigio (abbinamento predefinito)

Colori finiture a richiesta +172,20€/pezzo
Colori finto legno richiedere preventivo

ROLLOUT MAXXY INCASSO

RETE NERA DI SERIE

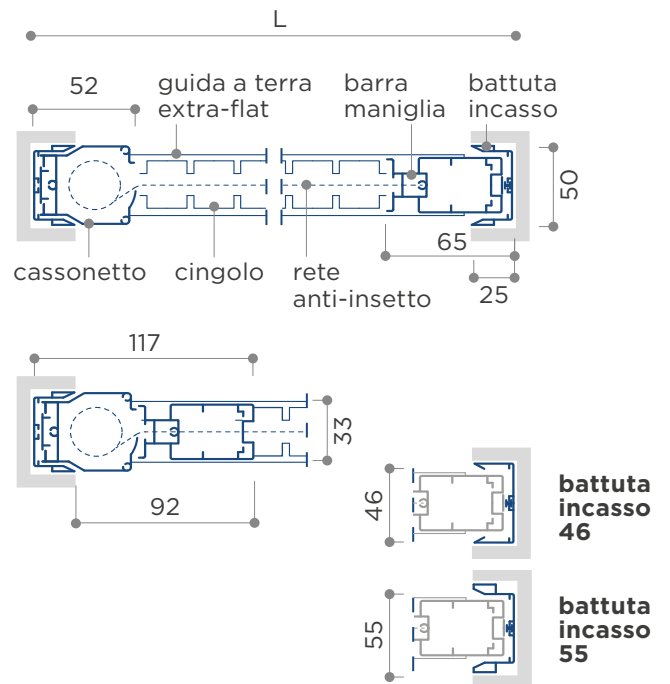


COMPONENTI FUNZIONALI

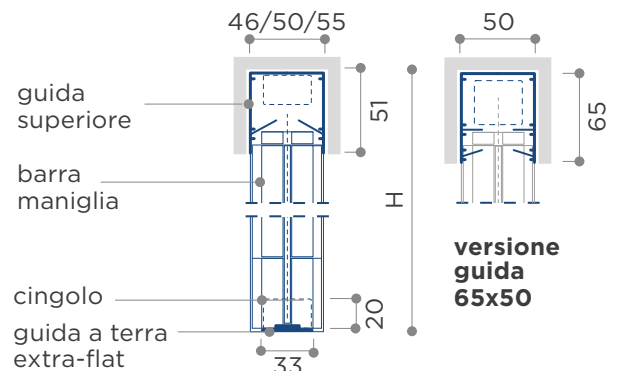
- Guida superiore
- Cassonetto raccolta rete anti-insetto
- Rete anti-insetto
- Barra maniglia
- Battuta
- Guida a terra 'extra-flat' in alluminio

SEZIONE ORIZZONTALE

Aperta/chiusa



SEZIONE VERTICALE



- 1 Apertura a molla orizzontale
- 2 Guida a terra Extra flat
- 3 Posa con barra maniglia simmetrica
- Chiusura a molla e blocco calamita
- Regolazione carica molla
- Opzione apertura a cricchetto



VINCOLI DIMENSIONALI

Modello	Cassonetto	Ingombro Max	Dimensioni Min (L x H)	Dimensioni Max (L x H)
Maxxy In 46	46	46	500 x 700	1800 x 3000
Maxxy In 50	50	50	500 x 700	1800 x 3000
Maxxy In 55	55	55	500 x 700	1800 x 3000

TIPOLOGIA RETI (vedi pag. 10-11)


Polipropilene nera	Standard
Polipropilene grigia	+5,00€/mq
Sunox grigia (L max 1400)	+3,40€/mq
Fabrinet nera, grigia (L max 1400)	+13,20€/mq

COMPONENTI OPZIONALI (vedi da pag. 236)

Maniglia incasso 'slim'	+8,30€ la coppia
Kit maniglia fissa e pieghevole	+7,10€ la coppia
Sgancio a cricchetto	+22,10€ cad
Guida superiore 65x50 anticimice	+2,70€/mq
Kit clip fuorisquadro	+5,40€ cad
Guida a terra inclinata per davanzali molto spioventi	

FASCE DI PREZZO | FINITURA MINIMO FATTURABILE 2 MQ

Fascia A | 137,50€/mq




Fascia B | 142,80€/mq



Fascia C | 167,90€/mq

*Disponibile solo per versione 46&50



Finitura accessori



NOTE DIMENSIONALI


- A** Per altezze superiori a 3000mm non garantiamo la resa perfetta del telo rete anti-insetto
- B** L'altezza della zanzariera deve superare la larghezza di minimo 100mm
- C** Per effettuare l'ordine è necessario passare le misure finite

NOTE CARATTERISTICHE

- 1** Il sistema a molla bilancia in automatico la trazione della molla per un movimento più fluido
- 2** All'apertura della zanzariera a terra rimane la guida extra flat in alluminio di soli 5 mm
- 3** Posa smart con asporto del pacco rete nelle stagioni fredde. Indifferente al verso di posa con barra maniglia simmetrica (interno/esterno)



Sgancio a cricchetto



Guida Extra flat

Colori finiture a richiesta +86,10€/pezzo
Colori finto legno richiedere preventivo

ROLLOUT MAXXY INCASSO APERTURA CENTRALE RETE NERA DI SERIE

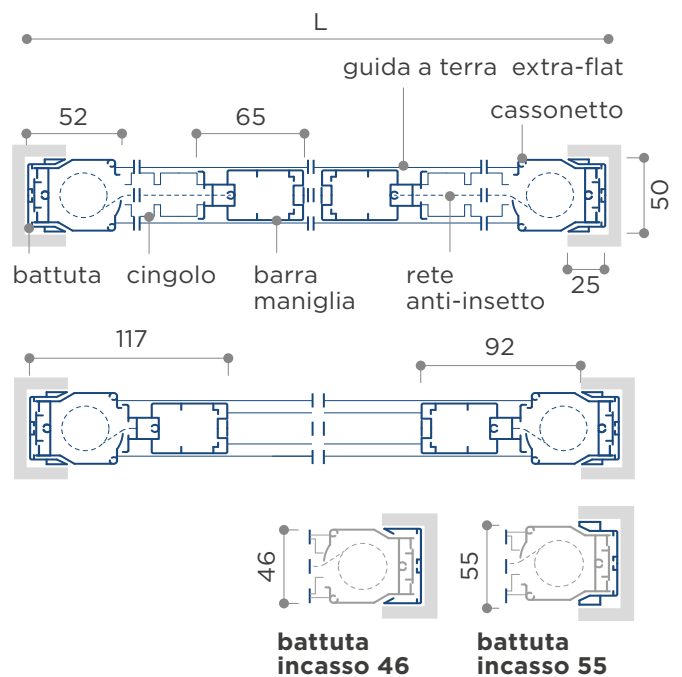


COMPONENTI FUNZIONALI

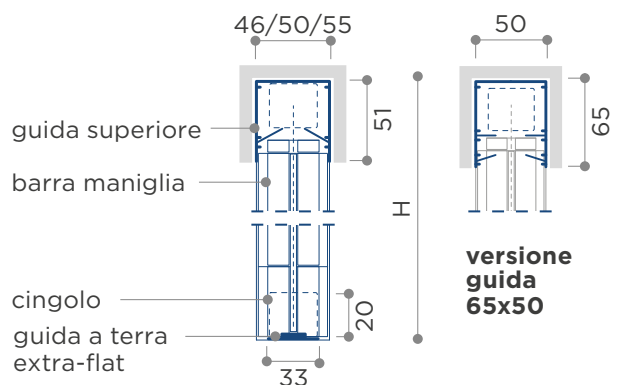
- Guida superiore
- Reti anti-insetto
- Cassonetti raccolta rete anti-insetto
- Catenacciolo
- Barre maniglia
- Guida a terra 'extra-flat' in alluminio

SEZIONE ORIZZONTALE

Aperta/chiusa



SEZIONE VERTICALE



- 1** Apertura a molla orizzontale
- 2** Guida a terra Extra flat
- 3** Posa con barra maniglia simmetrica
- 4** Chiusura a molla e blocco calamita
- 5** Regolazione carica molla
- 6** Opzione apertura a cricchetto

Per ingombri massimi, consultare tabella
VINCOLI DIMENSIONALI



VINCOLI DIMENSIONALI

Modello	Cassonetto	Ingombro Max	Dimensioni Min (L x H)	Dimensioni Max (L x H)
Maxxy In 46 Ac	46	46	1000 x 700	3600 x 3000
Maxxy In 50 Ac	50	50	1000 x 700	3600 x 3000
Maxxy In 55 Ac	55	55	1000 x 700	3600 x 3000

TIPOLOGIA RETI (vedi pag. 10-11)

Polipropilene nera	Standard
Polipropilene grigia	+5,00€/mq
Sunox grigia (L max 1400)	+3,40€/mq
Fabrinet nera, grigia (L max 1400)	+13,20€/mq

COMPONENTI OPZIONALI (vedi da pag. 236)

Maniglia incasso 'slim'	+8,30€ la coppia
Kit maniglia fissa e pieghevole	+7,10€ la coppia
Sgancio a cricchetto	+22,10€ cad
Guida superiore 65x50 anticimice	+2,70€/mq
Kit clip fuorisquadro	+5,40€ cad
Guida a terra inclinata per davanzali molto spioventi	

FASCE DI PREZZO | FINITURA

MIN. FATTURABILE 4 MQ + CATENACCIOLO 27,70 € CAD

Fascia A | 137,50€/mq




Fascia B | 142,80€/mq



Fascia C | 167,90€/mq

*Disponibile solo per versione 46&50



Finitura accessori



NOTE DIMENSIONALI

- A** Per **altezze superiori a 3000mm** non garantiamo la resa perfetta del telo rete anti-insetto
- B** L'**altezza della zanzariera** deve superare la larghezza di minimo 100mm per singola anta
- C** Segnalare ante asimmetriche nell'ordine
- D** Per effettuare l'ordine è necessario passare le misure finite

NOTE CARATTERISTICHE

- 1** Il **sistema a molla** bilancia in automatico la trazione della molla per un movimento più fluido
- 2** All'apertura della zanzariera a terra rimane la **guida extra flat** in alluminio di soli 5 mm
- 3** **Posa smart** con asporto del pacco rete nelle stagioni fredde. Indifferente al verso di posa con barra maniglia simmetrica (interno/esterno)



Sgancio a cricchetto




Guida Extra flat

Colori finiture a richiesta +172,20€/pezzo
Colori finto legno richiedere preventivo

ROLLOUT 40 INCASSO

RETE NERA DI SERIE

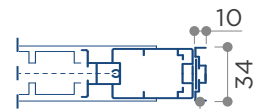
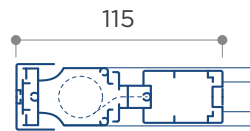
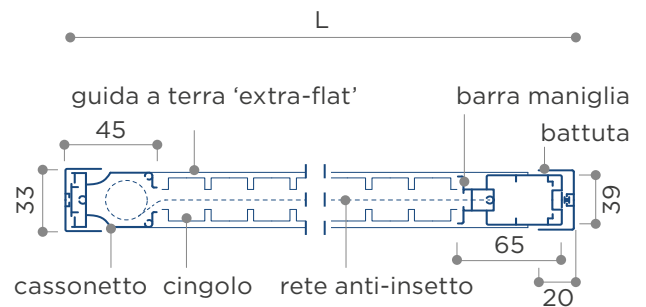


COMPONENTI FUNZIONALI

- Guida superiore
- Battuta
- Rete anti-insetto
- Cassonetto raccolta rete anti-insetto
- Barra maniglia
- Guida a terra 'extra-flat' in alluminio

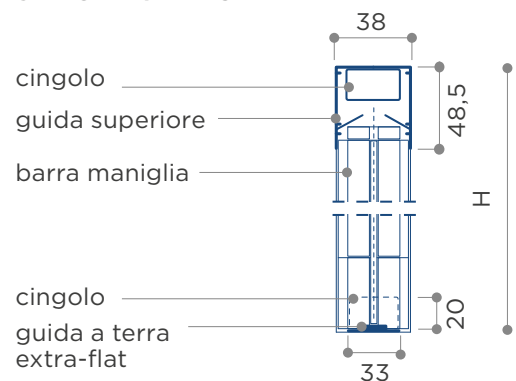
SEZIONE ORIZZONTALE

Aperta/chiusa



battuta 'small'

SEZIONE VERTICALE



- 1** Apertura a molla orizzontale
- 2** Guida a terra Extra flat
- 3** Posa con barra maniglia simmetrica
- Chiusura a molla e blocco calamita**
- Regolazione carica molla**
- Opzione apertura a cricchetto**

Per ingombri massimi, consultare tabella **VINCOLI DIMENSIONALI**

VINCOLI DIMENSIONALI

Modello	Cassonetto	Ingombro Max	Dimensioni Min (L x H)	Dimensioni Max (L x H)
Rollout 40	33	38	500 x 700	1400 x 2500



TIPOLOGIA RETI (vedi pag. 10-11)

Polipropilene nera	Standard
Polipropilene grigia	+5,00€/mq

COMPONENTI OPZIONALI (vedi da pag. 236)

Maniglia incasso 'slim'	+8,30€ la coppia
Kit maniglia fissa e pieghevole	+7,10€ la coppia
Battuta 'small'	+2,90€ cad
Sgancio a cricchetto	+22,10€/mq
Guida a terra inclinata per davanzali molto spioventi	

FASCE DI PREZZO | FINITURA
MINIMO FATTURABILE 2 MQ

Fascia A | 130,70€/mq



Fascia B | 135,30€/mq



Fascia C | 156,50€/mq



Finitura accessori*



NOTE DIMENSIONALI


- A** Per altezze superiori a 2500mm non garantiamo la resa perfetta del telo rete anti-insetto
- B** L'altezza della zanzariera deve superare la larghezza di minimo 100mm
- C** Per effettuare l'ordine è necessario passare le misure finite

NOTE CARATTERISTICHE

- 1** Il sistema a molla bilancia in automatico la trazione della molla per un movimento più fluido
- 2** All'apertura della zanzariera a terra rimane la guida extra flat in alluminio di soli 5 mm
- 3** Posa smart con asporto del pacco rete nelle stagioni fredde. Indifferente al verso di posa con barra maniglia simmetrica (interno/esterno)



Sgancio a cricchetto




Guida Extra flat

***Testate cassonetto, pattino inferiore e superiore della barra maniglia disponibili nei colori nero, 9010 e 1013**

Colori finiture a richiesta +86,10€/pezzo
Colori finto legno richiedere preventivo

ROLLOUT 40 INCASSO APERTURA CENTRALE
RETE NERA DI SERIE

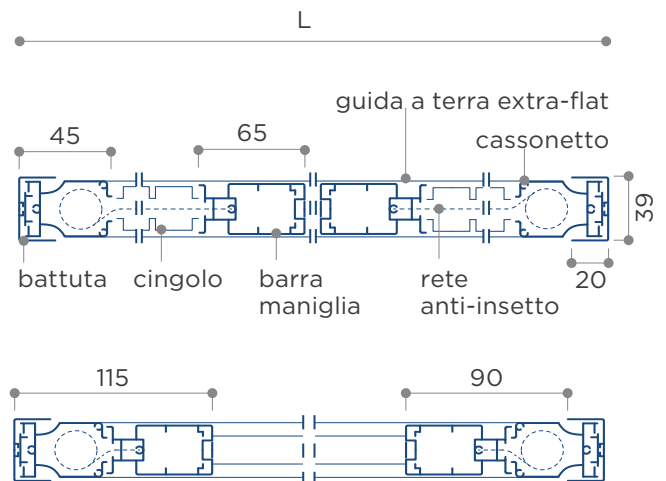


COMPONENTI FUNZIONALI

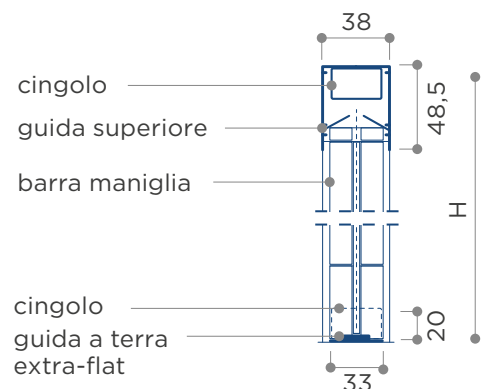
- Guida superiore
- Reti anti-insetto
- Cassonetti raccolta rete anti-insetto
- Catenacciolo
- Barre maniglia
- Guida a terra 'extra-flat' in alluminio

SEZIONE ORIZZONTALE

Aperta/chiusa



SEZIONE VERTICALE



- 1 Apertura a molla orizzontale**
- 2 Guida a terra Extra flat**
- 3 Posa con barra maniglia simmetrica**
- Chiusura a molla e blocco calamita**
- Regolazione carica molla**
- Opzione apertura a cricchetto**

Per ingombri massimi, consultare tabella **VINCOLI DIMENSIONALI**

VINCOLI DIMENSIONALI

Modello	Cassonetto	Ingombro Max	Dimensioni Min (L x H)	Dimensioni Max (L x H)
Rollout 40 Ac	33	38	1000 x 700	2800 x 2500



TIPOLOGIA RETI (vedi pag. 10-11)

Polipropilene nera	Standard
Polipropilene grigia	+5,00€/mq

COMPONENTI OPZIONALI (vedi da pag. 236)

Maniglia incasso 'slim'	+8,30€ la coppia
Kit maniglia fissa e pieghevole	+7,10€ la coppia
Sgancio a cricchetto	+22,10€/mq
Guida a terra inclinata per davanzali molto spioventi	

FASCE DI PREZZO | FINITURA

MIN. FATTURABILE 4 MQ + CATENACCILO 27,70 € CAD

Fascia A | 130,70€/mq



Fascia B | 135,30€/mq



Fascia C | 156,50€/mq



Finitura accessori



NOTE DIMENSIONALI

- A** Per altezze superiori a 2500mm non garantiamo la resa perfetta del telo rete anti-insetto
- B** L'altezza della zanzariera deve superare la larghezza di minimo 100mm per singola anta
- C** Segnalare ante asimmetriche nell'ordine
- D** Per effettuare l'ordine è necessario passare le misure finite

NOTE CARATTERISTICHE

- 1** Il sistema a molla bilancia in automatico la trazione della molla per un movimento più fluido
- 2** All'apertura della zanzariera a terra rimane la guida extra flat in alluminio di soli 5 mm
- 3** Posa smart con asporto del pacco rete nelle stagioni fredde. Indifferente al verso di posa con barra maniglia simmetrica (interno/esterno)



Sgancio a cricchetto




Guida Extra flat

***Testate cassonetto, pattino inferiore e superiore della barra maniglia disponibili nei colori nero, 9010 e 1013**

Colori finiture a richiesta +172,20€/pezzo
Colori finto legno richiedere preventivo

ROLLOUT 40 ADVANCE INCASSO

RETE NERA DI SERIE | CAVO DI TENSIONAMENTO SUPERIORE

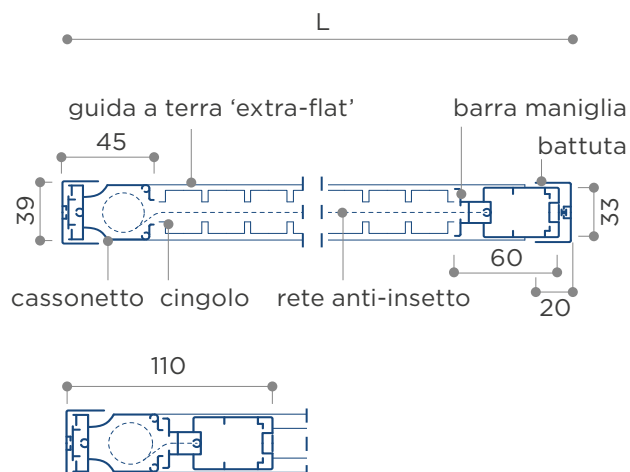


COMPONENTI FUNZIONALI

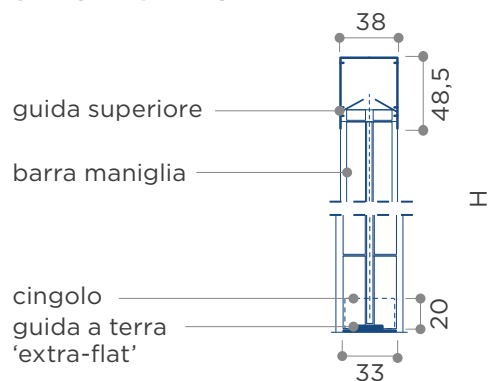
- Guida superiore
- Cassonetto raccolta rete anti-insetto
- Rete anti-insetto
- Battuta
- Barra maniglia
- Guida a terra 'extra-flat' in alluminio

SEZIONE ORIZZONTALE

Aperta/chiusa



SEZIONE VERTICALE



- | | | | |
|--|---|--|---|
| | 1 Apertura a molla orizzontale | | 2 Chiusura a molla e blocco calamita |
| | 3 Guida a terra Extra flat | | 4 Regolazione carica molla |
| | 5 Posa con barra maniglia simmetrica | | 6 Opzione apertura a cricchetto |

Per ingombri massimi, consultare tabella **VINCOLI DIMENSIONALI**

VINCOLI DIMENSIONALI

Modello	Cassonetto	Ingombro Max	Dimensioni Min (L x H)	Dimensioni Max (L x H)
Rollout 40 Advance	33	40	500 x 700	1400 x 2500



TIPOLOGIA RETI (vedi pag. 10-11)

Polipropilene nera	Standard
Polipropilene grigia	+5,00€/mq

COMPONENTI OPZIONALI (vedi da pag. 236)

Maniglia incasso 'slim'	+8,30€ la coppia
Kit maniglia fissa e pieghevole	+7,10€ la coppia
Sgancio a cricchetto	+22,10€ cad
Profilo per attacco frontale	+13,00€/ml
Kit 3 lati fissaggio frontale	+19,40€ cad
Kit 4 lati fissaggio frontale	+26,30€ cad
Guida a terra inclinata per davanzali molto spioventi	

FASCE DI PREZZO | FINITURA

MINIMO FATTURABILE 2 MQ

Fascia A | 110,30€/mq



Fascia B | 116,60€/mq



Fascia C | 137,60€/mq



Finitura accessori



NOTE DIMENSIONALI

- A** Per altezze superiori a 2500mm non garantiamo la resa perfetta del telo rete anti-insetto
- B** L'altezza della zanzariera deve superare la larghezza di minimo 100mm
- C** Per effettuare l'ordine è necessario passare le misure finite

NOTE CARATTERISTICHE

- 1** Il sistema a molla bilancia in automatico la trazione della molla per un movimento più fluido
- 2** All'apertura della zanzariera a terra rimane la guida extra flat in alluminio di soli 5 mm



Sgancio a cricchetto




Guida Extra flat

***Testate cassonetto, pattino inferiore e superiore della barra maniglia disponibili nei colori nero, 9010 e 1013**

Colori finiture a richiesta +86,10€/pezzo
Colori finto legno richiedere preventivo

ROLLOUT 35 INCASSO

RETE NERA DI SERIE

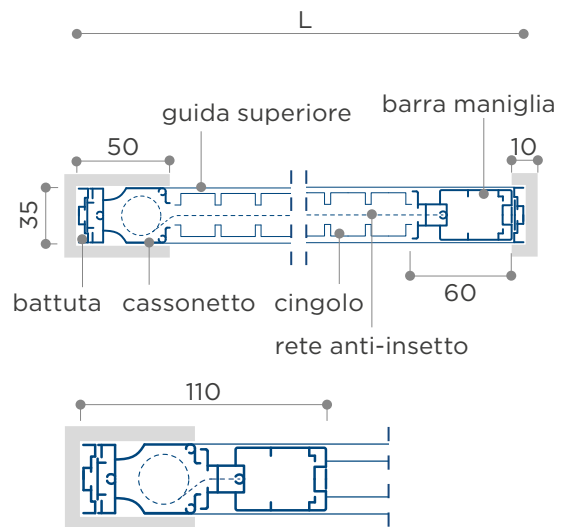


COMPONENTI FUNZIONALI

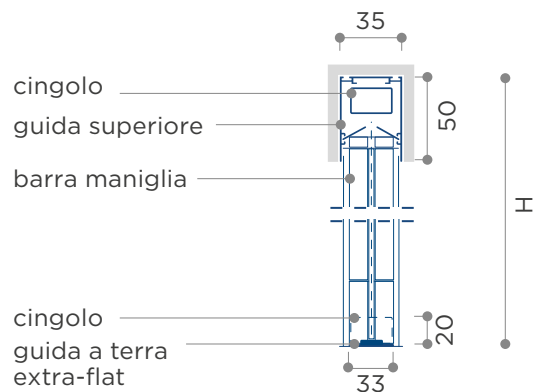
- Guida superiore
- Cassonetto raccolta rete anti-insetto
- Rete anti-insetto
- Barra maniglia
- Battuta
- Guida a terra 'extra-flat' in alluminio

SEZIONE ORIZZONTALE

Aperta/chiusa



SEZIONE VERTICALE



- 1 Apertura a molla orizzontale
- 2 Guida a terra Extra flat
- 3 Posa con barra maniglia simmetrica
- Chiusura a molla e blocco calamita
- Regolazione carica molla

Per ingombri massimi, consultare tabella **VINCOLI DIMENSIONALI**



VINCOLI DIMENSIONALI

Modello	Cassonetto	Ingombro Max	Dimensioni Min (L x H)	Dimensioni Max (L x H)
Rollout 35	33	35	500 x 700	1400 x 2500

TIPOLOGIA RETI (vedi pag. 10-11)

Polipropilene nera	Standard
Polipropilene grigia	+5,00€/mq

COMPONENTI OPZIONALI (vedi da pag. 236)

Maniglia incasso 'slim'	+8,30€ la coppia
Kit maniglia fissa e pieghevole	+7,10€ la coppia
Guida a terra inclinata per davanzali molto spioventi	

FASCE DI PREZZO | FINITURA

MINIMO FATTURABILE 2 MQ

Fascia A | 130,70€/mq




Fascia B | 135,30€/mq



Fascia C | 156,50€/mq



Finitura accessori



NOTE DIMENSIONALI

- A** Per altezze superiori a 2500mm non garantiamo la resa perfetta del telo rete anti-insetto
- B** L'altezza della zanzariera deve superare la larghezza di minimo 100mm
- C** Per effettuare l'ordine è necessario passare le misure finite

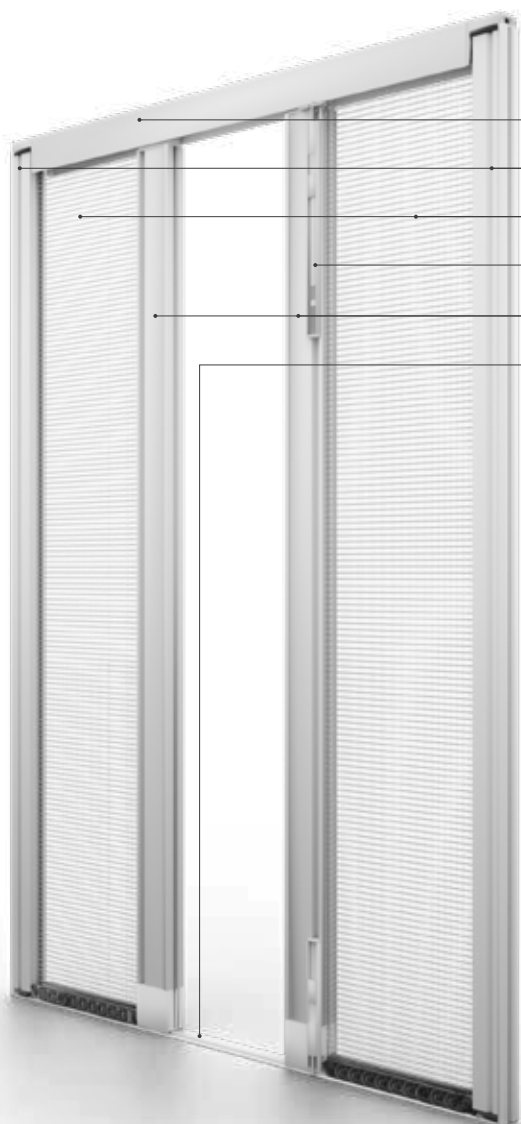
NOTE CARATTERISTICHE

- 1** Il sistema a molla bilancia in automatico la trazione della molla per un movimento più fluido
- 2** All'apertura della zanzariera a terra rimane la guida extra flat in alluminio di soli 5 mm
- 3** Posa smart con asporto del pacco rete nelle stagioni fredde. Indifferente al verso di posa con barra maniglia simmetrica (interno/esterno)

Colori finiture a richiesta +86,10€/pezzo
Colori finto legno richiedere preventivo

ROLLOUT 35 INCASSO APERTURA CENTRALE

RETE NERA DI SERIE

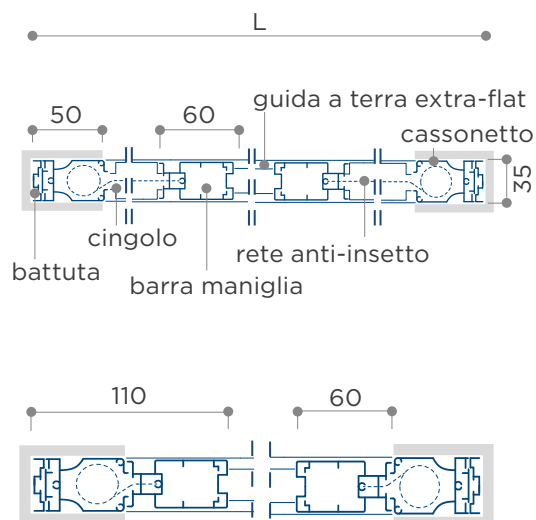


COMPONENTI FUNZIONALI

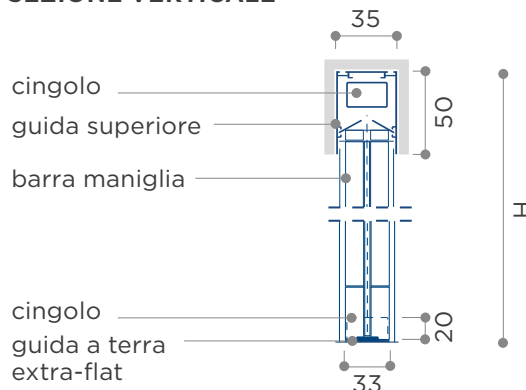
- Guida superiore
- Cassonetto raccolta rete anti-insetto
- Rete anti-insetto
- Catenacciolo
- Barra maniglia
- Guida a terra 'extra-flat' in alluminio

SEZIONE ORIZZONTALE

Aperta/chiusa



SEZIONE VERTICALE



- 1** Apertura a molla orizzontale
- 2** Guida a terra Extra flat
- 3** Posa con barra maniglia simmetrica
- Chiusura a molla e blocco calamita
- Regolazione carica molla

Per ingombri massimi, consultare tabella **VINCOLI DIMENSIONALI**

VINCOLI DIMENSIONALI

Modello	Cassonetto	Ingombro Max	Dimensioni Min (L x H)	Dimensioni Max (L x H)
Rollout 35 AC	33	35	500 x 700	2800 x 2500



TIPOLOGIA RETI (vedi pag. 10-11)

Polipropilene nera	Standard
Polipropilene grigia	+5,00€/mq

COMPONENTI OPZIONALI (vedi da pag. 236)

Maniglia incasso 'slim'	+8,30€ la coppia
Kit maniglia fissa e pieghevole	+7,10€ la coppia
Guida a terra inclinata per davanzali molto spioventi	

FASCE DI PREZZO | FINITURA

MINIMO FATTURABILE 4 MQ + CATENACCIOLO 27,70€ CAD

Fascia A | 130,70€/mq



Fascia B | 135,30€/mq



Fascia C | 156,50€/mq



Finitura accessori*



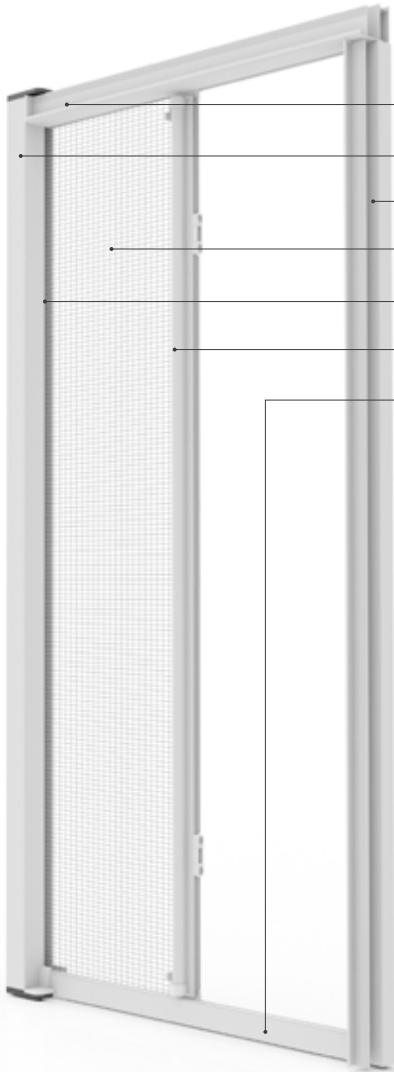
NOTE DIMENSIONALI

- A** Per **altezze superiori a 2500mm** non garantiamo la resa perfetta del telo rete anti-insetto
- B** L'**altezza della zanzariera** deve superare la larghezza di minimo 100mm per singola anta
- C** Segnalare ante asimmetriche nell'ordine
- D** Per effettuare l'ordine è necessario **passare le misure finite**

NOTE CARATTERISTICHE

- 1** Il **sistema a molla** bilancia in automatico la trazione della molla per un movimento più fluido
- 2** All'apertura della zanzariera a terra rimane la **guida extra flat** in alluminio di soli 5 mm
- 3** **Posa smart** con asporto del pacco rete nelle stagioni fredde. Indifferente al verso di posa con barra maniglia simmetrica (interno/esterno)

Colori finiture a richiesta +172,20€/pezzo
Colori finto legno richiedere preventivo

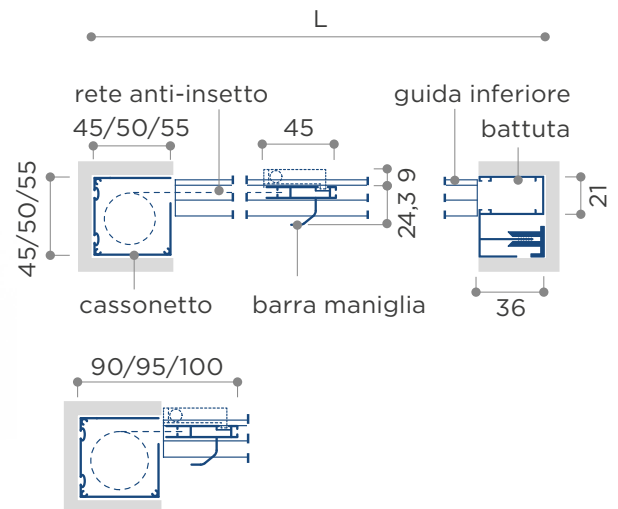


COMPONENTI FUNZIONALI

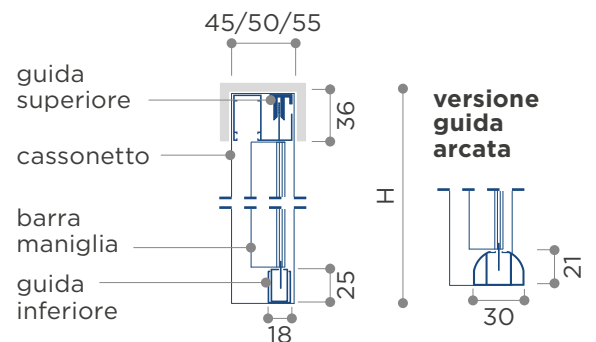
- Guida superiore
- Cassonetto raccolta rete anti-insetto
- Battuta con ganci antinfortunistici
- Rete anti-insetto
- Guarnizione anti-intrusiva
- Barra maniglia con spazzolino anti-insetto
- Guida a terra

SEZIONE ORIZZONTALE

Aperta/chiusa



SEZIONE VERTICALE



-  **Apertura a molla orizzontale**
-  **Telo con nastrino e bottoni anti-vento**
-  **Guarnizione anti-intrusive**

Per ingombri massimi, consultare tabella
VINCOLI DIMENSIONALI



VINCOLI DIMENSIONALI

Modello	Cassonetto	Ingombro Max	Dimensioni Min (L x H)	Dimensioni Max (L x H)
Giordania 45	45	50*	350 x 700	1400 x 2600
Giordania 50	50	55*	350 x 700	1600 x 2600
Giordania 55	55	60*	350 x 700	1600 x 2600

*vedi note importanti al punto **B**

TIPOLOGIA RETI (vedi pag. 10-11)

Glasstex grigia	Standard
Glasstex nera	Opzionale
Glasstex panorama (nera, grigia)	+3,40€/mq
Glasstex zebra	+3,40€/mq
Sunox antracite	+3,40€/mq
Fabrinet nera, grigia (Cass. 50/55 Lmax 1600mm)	+13,20€/mq

COMPONENTI OPZIONALI (vedi da pag. 236)

Rallentatore viscodinamico con regolatore carica molla	+13,80€ cad
Manigliette incassate	+5,90€ cad
Guida a terra arcata	+10,50€ cad
Cassonetto a destra	
Guide alte (entrambe H36mm)	
Kit montaggio frontale	
Kit montaggio frontale basso	
Versione "bmg"	
Kit ali di spinta (50 pezzi)	+15,00€/mq

FASCE DI PREZZO | FINITURA MINIMO FATTURABILE 2 MQ


Fascia A | 83,20€/mq



Fascia B | 89,30€/mq



Fascia C | 117,50€/mq



Finitura accessori*



NOTE DIMENSIONALI

- A** Fissaggio laterale standard
- B** La **maniglietta pieghevole** sporge di 5mm rispetto al cassonetto
- C** Non è possibile abbinare larghezza minima ad altezza massima
- D** Standard cassonetto a sinistra (vista interna)
- E** Per **altezze superiori a 2600mm** non garantiamo la perfetta resa del telo rete
- F** Per **effettuare l'ordine è necessario passare le misure finite**

NOTE CARATTERISTICHE

- 1** Ai lati della rete anti-insetto un **nastro con bottoni integrati** ne impedisce la fuoriuscita delle guide laterali



Guida arcata opzionale

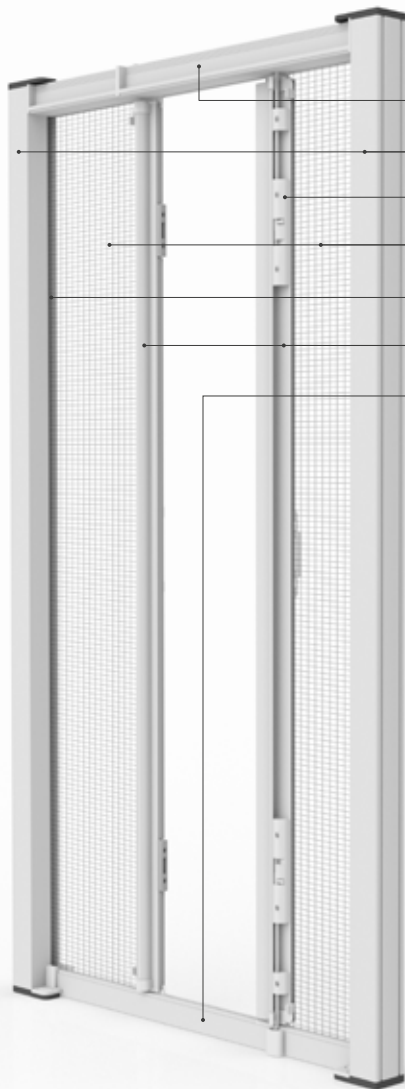


Ganci antinfortunistici

*Testate disponibili solo nel colore nero; **Versione 50** disponibile anche 9010

Colori finiture a richiesta +86,10 €/pezzo
Colori finto legno richiedere preventivo

GIORDANIA APERTURA CENTRALE

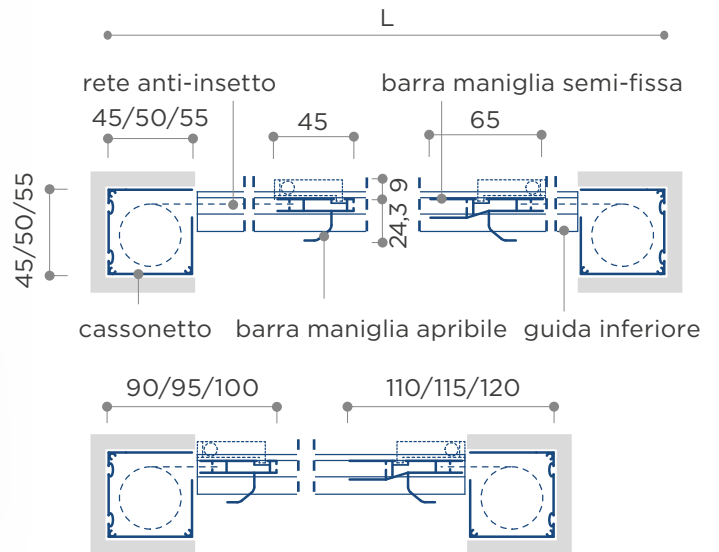


COMPONENTI FUNZIONALI

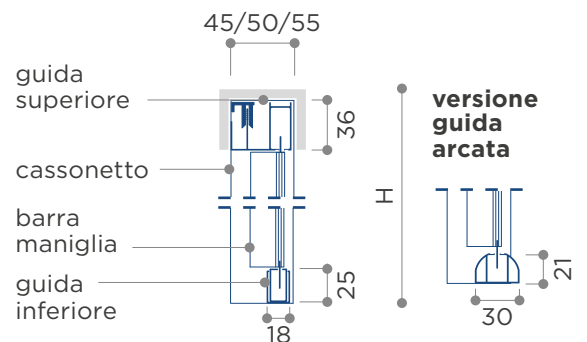
- Guida superiore
- Cassonetto raccolta rete anti-insetto
- Catenacciolo
- Rete anti-insetto
- Guarnizione anti-intrusiva
- Barra maniglia con spazolino anti-insetto
- Guida a terra

SEZIONE ORIZZONTALE

Aperta/chiusa



SEZIONE VERTICALE



Apertura a molla orizzontale

Telo con nastrino e bottoni anti-vento

Guarnizione anti-intrusive

Per ingombri massimi, consultare tabella **VINCOLI DIMENSIONALI**



VINCOLI DIMENSIONALI

Modello	Cassonetto	Ingombro Max	Dimensioni Min (L x H)	Dimensioni Max (L x H)
Giordania 45 Ac	45	50*	700 x 700	2800 x 2600
Giordania 50 Ac	50	55*	700 x 700	3200 x 2600
Giordania 55 Ac	55	60*	700 x 700	3200 x 2600

*vedi note importanti al punto **B**

TIPOLOGIA RETI (vedi pag. 10-11)

Glasstex grigia	Standard
Glasstex nera	Opzionale
Glasstex panorama (nera, grigia)	+3,40€/mq
Glasstex zebra	+3,40€/mq
Sunox antracite	+3,40€/mq
Fabrinet nera, grigia	+13,20€/mq

(Cass. 50/55 Lmax 1600mm ad anta)

COMPONENTI OPZIONALI (vedi da pag. 236)

Rallentatore viscodinamico con regolatore carica molla	+13,80€ cad (2 pz ogni AC)
Maniglie incassate	+5,90€ cad (2 pz ogni AC)
Guida a terra arcata	+10,50€
Cassonetto a destra	
Guide alte (entrambe H36mm)	
Kit montaggio frontale	
Kit montaggio frontale basso	
Versione "bmg"	
Kit ali di spinta (50 pezzi)	+15,00€/mq

FASCE DI PREZZO | FINITURA MIN. FATTURABILE 4,6 MQ

Fascia A | 83,20€/mq



Fascia B | 89,30€/mq



Fascia C | 117,50€/mq



Finitura accessori*



NOTE DIMENSIONALI

- A** Fissaggio laterale standard
- B** La **maniglietta pieghevole** sporge di 5mm rispetto al cassonetto
- C** Non è possibile abbinare larghezza minima ad altezza massima
- D** Standard anta apribile a sinistra (vista interna), anta semifissa a destra
- E** Per **altezze superiori a 2600mm** non garantiamo la perfetta resa del telo rete
- F** Per effettuare l'ordine è necessario **passare le misure finite**

NOTE CARATTERISTICHE

- 1** Ai lati della rete anti-insetto un **nastro con bottoni integrati** ne impedisce la fuoriuscita delle guide laterali




Guida arcata opzionale



Ganci antinfortunistici

*Testate disponibili solo nel colore nero; **Versione 50** disponibile anche 9010

Colori finiture a richiesta +172,20€/pezzo
Colori finto legno richiedere preventivo

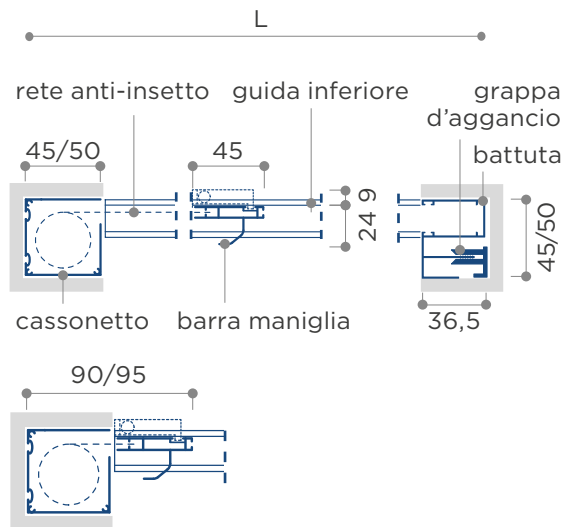


COMPONENTI FUNZIONALI

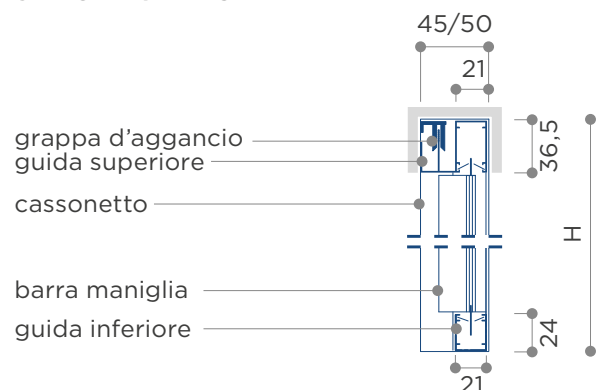
- Guida superiore con spazzolino anti-insetto
- Cassonetto raccolta rete anti-insetto
- Battuta
- Rete anti-insetto
- Guarnizioni anti-intrusive
- Barra maniglia con spazzolino anti-insetto
- Guida a terra con spazzolino anti-insetto

SEZIONE ORIZZONTALE

Aperta/chiusa



SEZIONE VERTICALE



Apertura a molla orizzontale

1 Posa smart

2 Guida scorrimento doppio spazzolino

Guarnizioni anti-intrusive

Per ingombri massimi, consultare tabella **VINCOLI DIMENSIONALI**



VINCOLI DIMENSIONALI

Modello	Cassonetto	Ingombro Max	Dimensioni Min (L x H)	Dimensioni Max (L x H)
Sidney 45 In	45	50*	500 x 700	1600 x 2600
Sidney 50 In	50	55*	500 x 700	1600 x 2600

*vedi note importanti al punto **B**

TIPOLOGIA RETI (vedi pag. 10-11)

Glasstex grigia	Standard
Glasstex nera	Opzionale
Glasstex panorama (nera, grigia)	+3,40€/mq
Glasstex zebra	+3,40€/mq
Sunox antracite	+3,40€/mq
Fabrinet nera, grigia	+13,20€/mq

(Cass. 45 Lmax 1400mm; cass. 50 Lmax 1600mm)

COMPONENTI OPZIONALI (vedi da pag. 236)

Rallentatore viscodinamico con regolatore carica molla	+13,80€ cad
Maniglie incassate	+5,90€ cad.
Casonetto a destra	
Guide alte (entrambe H36mm)	
Spazzolino antivento inclinato di 30° (guida inf. H 36mm)	
Kit montaggio frontale	
Kit montaggio frontale basso	
Versione 'bmg'	
Kit ali di spinta (50 pezzi)	+15,00€/mq

FASCE DI PREZZO | FINITURA MINIMO FATTURABILE 2 MQ


Fascia A 78,30€/mq — con guide antivento 82,20€/mq



Fascia B 81,50€/mq — con guide antivento 85,60€/mq



Fascia C 113,70€/mq — con guide antivento 117,60€/mq



Finitura accessori*



NOTE DIMENSIONALI

- A** Fissaggio laterale standard
- B** La **maniglia pieghevole** sporge di 5mm rispetto al cassonetto
- C** Non è possibile abbinare larghezza minima ad altezza massima
- D** Con il **rallentatore** il verso di posa standard è a sinistra
- E** Per **altezze superiori a 2600mm** non garantiamo la perfetta resa del telo rete
- F** Per **effettuare l'ordine è necessario passare le misure finite**

NOTE CARATTERISTICHE

- 1** Se non dotata di rallentatore, la zanzariera può essere **posata nel verso che si desidera** (raccolta a destra o sinistra)
- 2** Nelle **guide a scorrimento** una coppia di spazzolini impedisce la fuoriuscita del telo rete

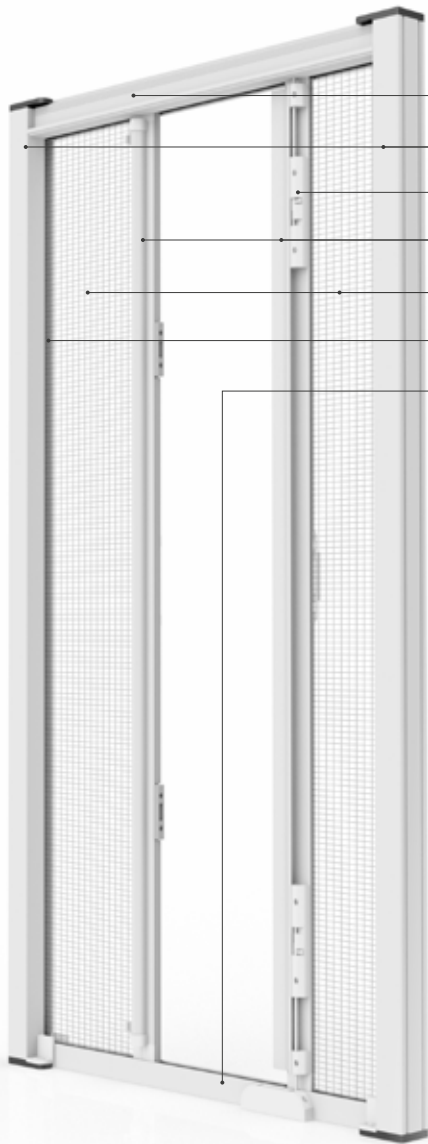


Ganci antinfortunistici

***Testate** disponibili solo nel colore nero.

Colori finiture a richiesta +86,10€/pezzo
Colori finto legno richiedere preventivo

SIDNEY INCASSO APERTURA CENTRALE

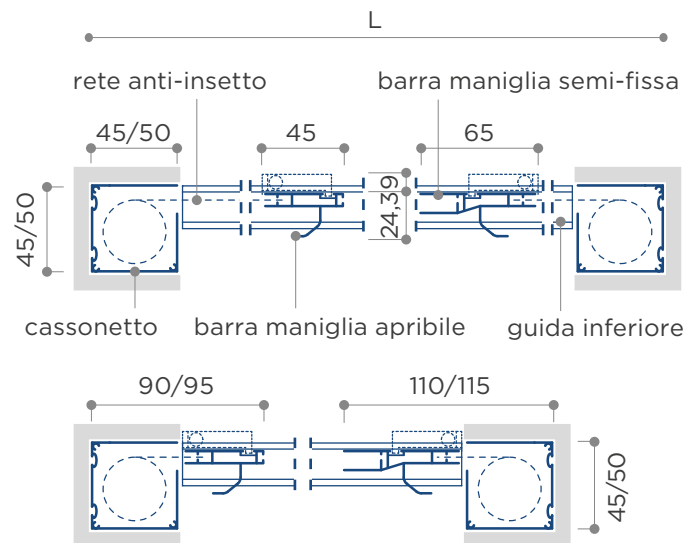


COMPONENTI FUNZIONALI

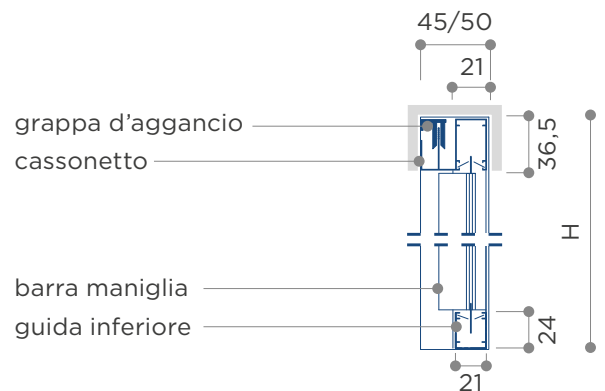
- Guida superiore con spazzolino anti-insetto
- Cassonetti raccolta rete anti-insetto
- Catenacciolo
- Barre maniglia con spazzolino anti-insetto
- Rete anti-insetto
- Guarnizione anti-intrusiva
- Guida a terra con spazzolino anti-insetto

SEZIONE ORIZZONTALE

Aperta/chiusa



SEZIONE VERTICALE



Apertura a molla orizzontale

Guida scorrimento doppio spazzolino

Guarnizioni anti-intrusive

Per ingombri massimi, consultare tabella **VINCOLI DIMENSIONALI**



VINCOLI DIMENSIONALI

Modello	Cassonetto	Ingombro Max	Dimensioni Min (L x H)	Dimensioni Max (L x H)
Sidney 45 In Ac	45	50*	1000 x 700	3200 x 2600
Sidney 50 In Ac	50	55*	1000 x 700	3200 x 2600

*vedi note importanti al punto **B**

TIPOLOGIA RETI (vedi pag. 10-11)

Glasstex grigia	Standard
Glasstex nera	Opzionale
Glasstex panorama (nera, grigia)	+3,40€/mq
Glasstex zebra	+3,40€/mq
Sunox antracite	+3,40€/mq
Fabrinet nera, grigia (cass. 45 Lmax 1400mm ad anta; cass. 50 Lmax 1600mm ad anta)	+13,20€/mq

COMPONENTI OPZIONALI (vedi da pag. 236)

Rallentatore viscodinamico con regolatore carica molla	+13,80€ cad (2 pz ogni AC)
Maniglie incassate	+5,90€ cad (2 pz ogni AC)
Anta apribile a destra, semifissa sinistra	
Guide alte (entrambe H36mm)	
Spazzolino antivento inclinato di 30° (guida inf. H 36mm)	
Kit montaggio frontale	
Kit montaggio frontale basso	
Versione 'bmg'	
Kit ali di spinta (50 pezzi)	+15,00€/mq

FASCE DI PREZZO | FINITURA

MINIMO FATTURABILE 4,6 MQ


Fascia A 78,30€/mq — con guide antivento 82,20€/mq



Fascia B 81,50€/mq — con guide antivento 85,60€/mq



Fascia C 113,70€/mq — con guide antivento 117,60€/mq



Finitura accessori*



NOTE DIMENSIONALI

- A** Fissaggio laterale standard
- B** La **maniglietta pieghevole** sporge di 5mm rispetto al cassonetto
- C** Non è possibile abbinare larghezza minima ad altezza massima
- D** Standard anta apribile a sinistra (vista interna), anta semifissa a destra
- E** Per **altezze superiori a 2600mm** non garantiamo la perfetta resa del telo rete
- F** Per **effettuare l'ordine è necessario passare le misure finite**

NOTE CARATTERISTICHE

- 1** Nelle **guide a scorrimento** una coppia di spazzolini impedisce la fuoriuscita del telo rete



Ganci antinfortunistici

***Testate** disponibili solo nel colore nero.

Colori finiture a richiesta +172,20€/pezzo
Colori finto legno richiedere preventivo



ZANZARIERE DA INCASSO PLISSETTATE PER PORTA FINESTRA

PLISSÉ INCASSO.....154





PLISSÈ INCASSO

RETE NERA DI SERIE

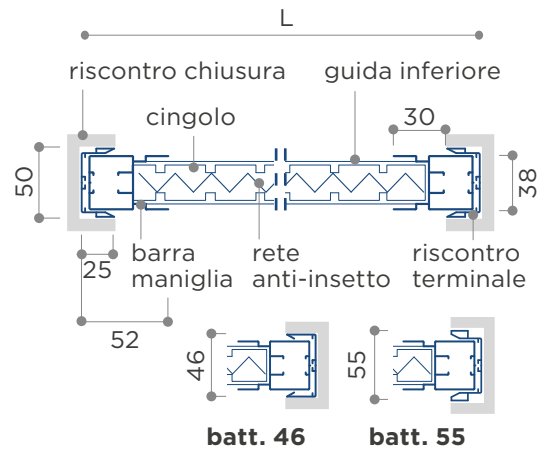


COMPONENTI FUNZIONALI

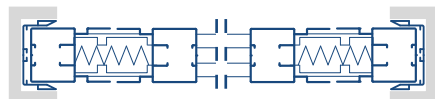
- Guida superiore autoportante
- Battuta
- Rete anti-insetto
- Dorso
- Barra maniglia
- Guida a terra Extra-flat

SEZIONE ORIZZONTALE

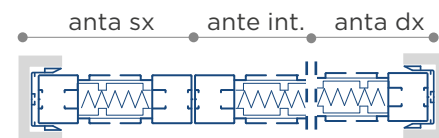
Laterale



Apertura centrale

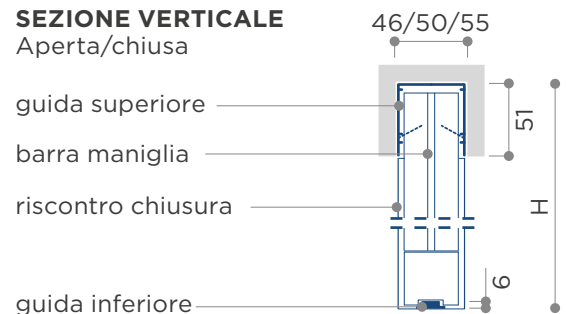


Ante a seguire



SEZIONE VERTICALE

Aperta/chiusa



- Apertura a trascinamento orizzontale
- Guida a terra ribassata Extra-flat
- Sblocco zanzariera a calamita

Per ingombri massimi, consultare tabella
VINCOLI DIMENSIONALI



VINCOLI DIMENSIONALI

Modello	Ingombro Max	Dimensioni Min (L x H)	Dim. Max per singola anta (L x H)
Plissé 46 In	46	500 x 700	1800* x 3000
Plissé 50 In	50	500 x 700	1800* x 3000
Plissé 55 In	55	500 x 700	1800* x 3000

*vedi note importanti al punto **E**

TIPOLOGIA RETI (vedi pag. 10-11)

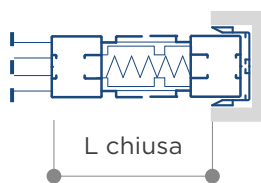
Polipropilene nera	Standard
Polipropilene grigia (H max 2620)	Opzionale

COMPONENTI OPZIONALI (vedi da pag. 236)

Maniglia incasso 'slim'	+8,30€ la coppia
Cambio rete	+212,50€ cad
Kit frangivento	+38,70€ cad
Guida a terra inclinata per davanzali molto spioventi	

INGOMBRI ZANZARIERA mm

Aperta (L)	Chiusa (AC)
500	77
1000	77
1500	85
2000	102




NOTE DIMENSIONALI

- A** La **larghezza** deve essere almeno 20cm inferiore all'altezza
- B** La posa in opera è reversibile
- C** La **zanzariera plissettata** può essere lasciata aperta in qualsiasi posizione
- D** Un **sistema brevettato** approfitta dell'elasticità delle rete piegata 'a fisarmonica' per aprire/chiedere in totale libertà la zanzariera
- E** **L>1350mm** sono realizzabili solo con kit frangivento
- F** **Per effettuare l'ordine è necessario passare le misure finite**

FASCE DI PREZZO | FINITURA (PER SINGOLA ANTA)

Fascia A




Fascia B



Fascia C



Finitura accessori

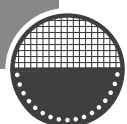


Fascia A	H2400	H2600	H3000
0 > L < 1050	440,00€	469,40€	511,40€
1050 > L < 1200	457,80€	488,30€	532,40€
1200 > L < 1350	454,80€	485,10€	533,90€
1350 > L < 1600	593,40€	626,20€	677,30€
1600 > L < 1800	626,20€	655,40€	713,70€





Fascia B	H2400	H2600	H3000
0 > L < 1050	439,10€	468,20€	510,70€
1050 > L < 1200	457,20€	487,70€	532,50€
1200 > L < 1350	477,90€	509,40€	560,60€
1350 > L < 1600	621,30€	655,40€	708,90€
1600 > L < 1800	655,40€	685,70€	747,80€

Fascia C	H2400	H2600	H3000
0 > L < 1050	481,50€	513,10€	559,30€
1050 > L < 1200	501,00€	533,90€	583,50€
1200 > L < 1350	522,80€	558,10€	614,10€
1350 > L < 1600	675,90€	713,70€	772,10€
1600 > L < 1800	713,70€	747,80€	814,50€

Colori finiture a richiesta +71,40€/anta
Colori finto legno richiedere preventivo



ZANZARIERE DA INCASSO A MOLLA E CATENELLA PER FINESTRA

DREAM INCASSO 	158
TEOREMA TOUCH	160
COREA TOUCH	162
COREA	164
MALESIA	166
INDIA TOUCH	168
INDIA	170
GHOST INCASSO  	172
LINEAR TOUCH	174
FRANCE	176
ECLISSE	178
COLIBRÌ INCASSO	180
CUBO INCASSO 	182







DREAM INCASSO

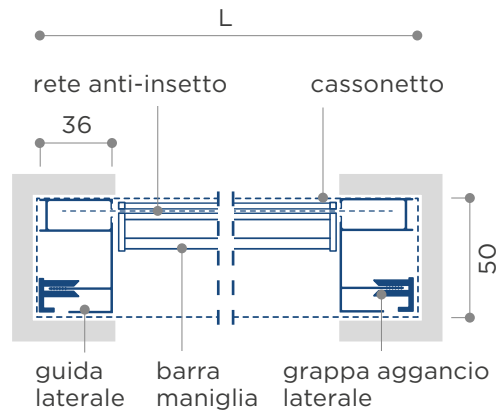
RETE NERA DI SERIE | ANTICIMICE DI SERIE



COMPONENTI FUNZIONALI

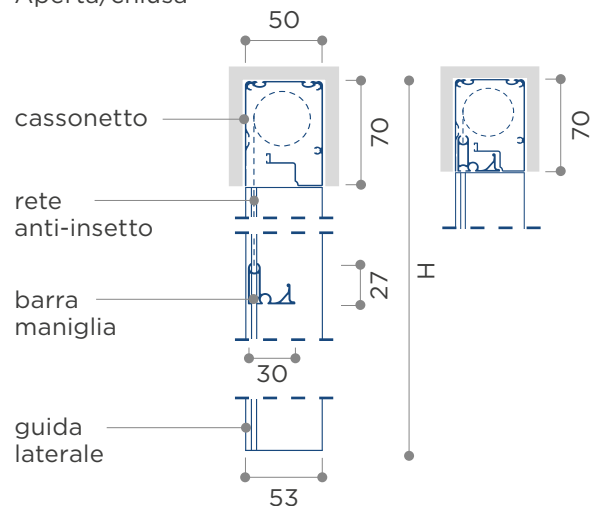
- Testata con regolazione
- Cassonetto raccolta rete anti-insetto
- Tenone di tenuta
- Rete anti-insetto
- Guide laterali
- Barra maniglia a scomparsa
- Grappe di aggancio

SEZIONE ORIZZONTALE



SEZIONE VERTICALE

Aperta/chiusa



- Apertura a molla verticale da incasso**
- Regolazione carica molla**
- Sistema anticimice**
- Rallentatore barra maniglia**
- Telo con nastrino e bottoni anti-vento**
- Posa smart con tenoni**

Per ingombri massimi, consultare tabella **VINCOLI DIMENSIONALI**



VINCOLI DIMENSIONALI

Modello	Cassonetto	Ingombro Max	Dimensioni Min (L x H)	Dimensioni Max (L x H)
Dream incasso	50	50	430 x 500*	2000 x 2600**

*vedi note importanti al punto **C** | **vedi note importanti al punto **D**

TIPOLOGIA RETI (vedi pag. 10-11)

Glasstex nera	Standard
Glasstex grigia	Opzionale
Glasstex panorama (nera, grigia)	+3,40€/mq
Sunox antracite	+3,40€/mq
Fabrinet nera, grigia (Hmax 1700 mm)	+13,20€/mq

COMPONENTI OPZIONALI (vedi da pag. 236)

Versione telo oscurante (cfr. listino oscuranti)	
Kit montaggio frontale	
Kit montaggio frontale basso	
Kit ali di spinta (50 pz)	+15,00€/mq

FASCE DI PREZZO | FINITURA
MINIMO FATTURABILE 1,5 MQ

Fascia A | 78,70€/mq



Fascia B | 82,70€/mq



Fascia C | 104,90€/mq



Finitura accessori*



NOTE DIMENSIONALI

- A** Per larghezze superiori a **2000mm** non garantiamo la resa perfetta del telo rete anti-insetto
- B** Non è possibile abbinare larghezza minima ad altezza massima
- C** Lmin per rallentatore **L600 per H<1400; L700 per H>1400**
- D** **H>2100mm** sono realizzabili solo con rete panorama
- E** **Fissaggio laterale** standard
- F** **Per effettuare l'ordine è necessario passare le misure finite**

NOTE CARATTERISTICHE

- 1** **Sistema anticimice** con guarnizioni nascoste nel cassonetto che garantiscono l'inaccessibilità della cimice
- 2** Ai lati della rete anti-insetto un **nastro con bottoni integrati** ne impedisce la fuoriuscita delle guide laterali
- 3** Compatibile con **tenoni**, grazie ai quali è possibile evitare il fissaggio del cassonetto con notevole risparmio di tempo



Barra maniglia




Rete raccolta

Colori finiture a richiesta +57,80€/pezzo
Colori finto legno richiedere preventivo



TEOREMA TOUCH

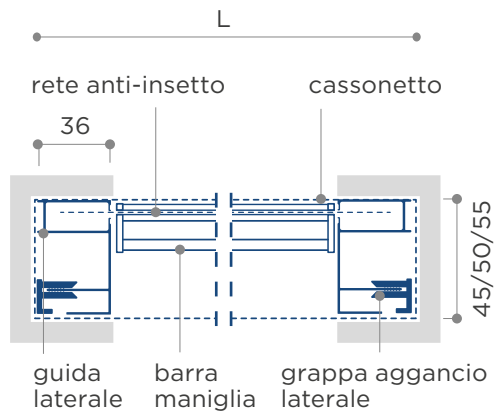
RETE NERA DI SERIE



COMPONENTI FUNZIONALI

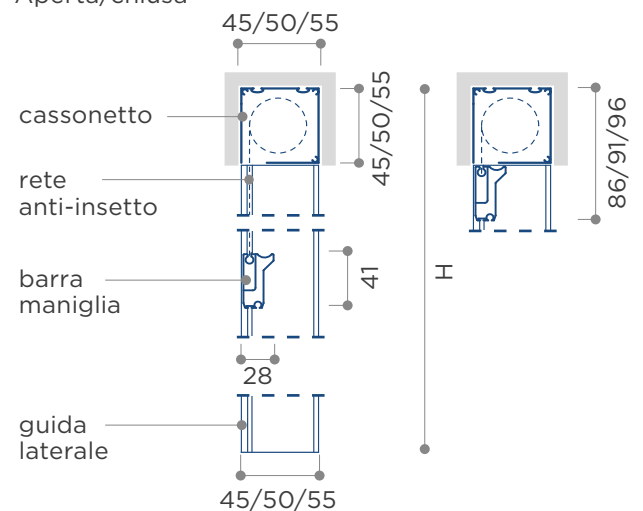
- Cassonetto raccolta rete anti-insetto
- Guarnizione anti-intrusiva
- Guide laterali
- Rete anti-insetto
- Barra maniglia Armonia con guarnizione a palloncino

SEZIONE ORIZZONTALE



SEZIONE VERTICALE

Aperta/chiusa



- Apertura a molla verticale da incasso**
- Regolazione carica molla**
- Guarnizioni anti-intrusive**
- Rallentatore barra maniglia**
- Telo con nastrino e bottoni anti-vento**
- Posa smart con tenoni**

Per ingombri massimi, consultare tabella **VINCOLI DIMENSIONALI**



VINCOLI DIMENSIONALI

Modello	Cassonetto	Ingombro Max	Dimensioni Min (L x H)	Dimensioni Max (L x H)
Teorema touch 45	45	45	430 x 500**	1800 X 1800 / 1800 x 2100*
Teorema touch 50	50	50	430 x 500**	1800 x 2600
Teorema touch 55	55	55	430 x 500**	1800 x 2600

*vedi note importanti al punto **B** | **vedi note importanti al punto **C**

TIPOLOGIA RETI (vedi pag. 10-11)


Glasstex nera	Standard
Glasstex grigia	Opzionale
Glasstex panorama (nera, grigia)	+3,40€/mq
Sunox antracite	+3,40€/mq
Fabrinet nera, grigia (cass. 50/55 Hmax 1700 mm)	+13,20€/mq

COMPONENTI OPZIONALI (vedi da pag. 236)

Kit montaggio frontale	
Kit montaggio frontale basso	
Kit ali di spinta (50 pz)	+15,00€/mq

FASCE DI PREZZO | FINITURA MINIMO FATTURABILE 1,5 MQ

Fascia A | 78,70€/mq



Fascia B | 82,70€/mq



Fascia C | 104,90€/mq

*Disponibile solo per versione 45&50



Finitura accessori**



NOTE DIMENSIONALI

- A** Non è possibile abbinare larghezza minima ad altezza massima
- B** **H>1800mm** sono realizzabili solo con rete panorama (cassonetto 45)
- C** Lmin per rallentatore **L600 per H<1400; L700 per H>1400**
- D** Fissaggio laterale standard
- E** Per effettuare l'ordine è necessario passare le misure finite

NOTE CARATTERISTICHE

- 1** Ai lati della rete anti-insetto un **nastro con bottoni integrati** ne impedisce la fuoriuscita delle guide laterali
- 2** Compatibile con **tenoni**, grazie ai quali è possibile evitare il fissaggio del cassonetto con notevole risparmio di tempo

****Testate** disponibili solo nel colore nero; **Versione 50** disponibile anche 9010

Colori finiture a richiesta +57,80€/pezzo
Colori finto legno richiedere preventivo



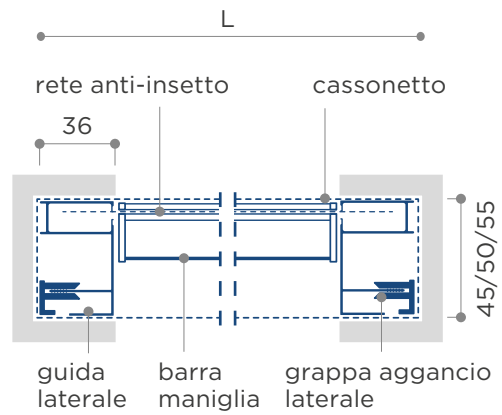
COREA TOUCH



COMPONENTI FUNZIONALI

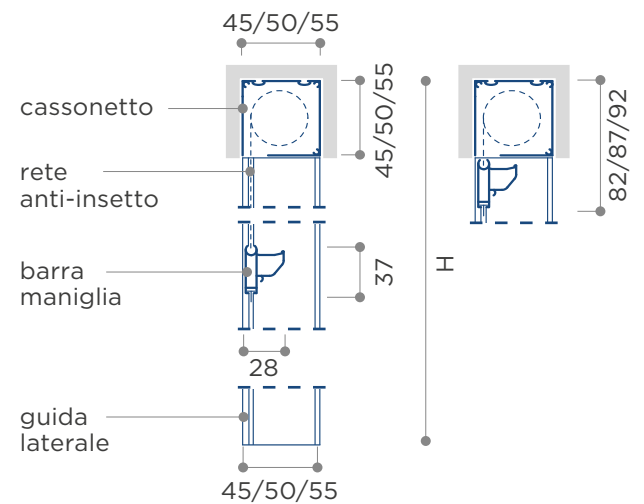
- Cassonetto raccolta rete anti-insetto
- Rete anti-insetto
- Guide laterali
- Barra maniglia con spazzolino anti-insetto

SEZIONE ORIZZONTALE



SEZIONE VERTICALE

Aperta/chiusa



- Apertura a molla verticale da incasso**
- Regolazione carica molla**
- Guarnizioni anti-intrusive**
- Rallentatore barra maniglia**
- Telo con nastrino e bottoni anti-vento**
- Posa smart con tenoni**

Per ingombri massimi, consultare tabella
VINCOLI DIMENSIONALI



VINCOLI DIMENSIONALI

Modello	Cassonetto	Ingombro Max	Dimensioni Min (L x H)	Dimensioni Max (L x H)
Corea touch 45	45	45	430 x 500**	1800 X 1800 / 1800 x 2100*
Corea touch 50	50	50	430 x 500**	1800 x 2600
Corea touch 55	55	55	430 x 500**	1800 x 2600

*vedi note importanti al punto **B** | **vedi note importanti al punto **C**

TIPOLOGIA RETI (vedi pag. 10-11)

Glasstex grigia	Standard
Glasstex nera	Opzionale
Glasstex panorama (nera, grigia)	+3,40€/mq
Sunox antracite	+3,40€/mq
Fabrinet nera, grigia (cass. 50/55 Hmax 1700 mm)	+13,20€/mq

COMPONENTI OPZIONALI (vedi da pag. 236)

Kit montaggio frontale	
Kit montaggio frontale basso	
Kit ali di spinta (50 pz)	+15,00€/mq

FASCE DI PREZZO | FINITURA MINIMO FATTURABILE 1,5 MQ

Fascia A | 73,30€/mq



Fascia B | 78,00€/mq



Fascia C | 103,70€/mq

*Disponibile solo per versione 45&50



Finitura accessori**



NOTE DIMENSIONALI

- A** Non è possibile abbinare larghezza minima ad altezza massima
- B** Lmin per rallentatore **L600 per H<1400;**
L700 per H>1400
- C** **H>1800mm** sono realizzabili solo con rete panorama (cassonetto 45)
- D** **Fissaggio laterale standard**
- E** **Per effettuare l'ordine è necessario passare le misure finite**

NOTE CARATTERISTICHE

- 1** Ai lati della rete anti-insetto un **nastro con bottoni integrati** ne impedisce la fuoriuscita delle guide laterali
- 2** Compatibile con **tenoni**, grazie ai quali è possibile evitare il fissaggio del cassonetto con notevole risparmio di tempo

****Testate** disponibili solo nel colore nero; **Versione 50** disponibile anche 9010

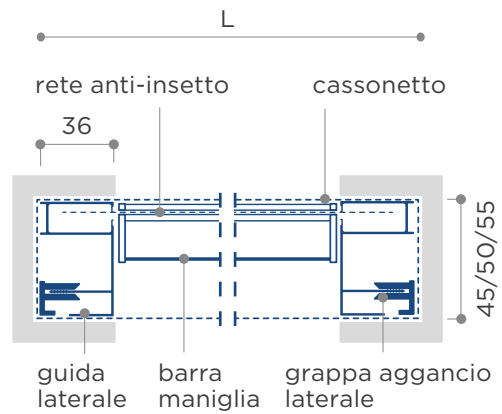
Colori finiture a richiesta +57,80€/pezzo
Colori finto legno richiedere preventivo



COMPONENTI FUNZIONALI

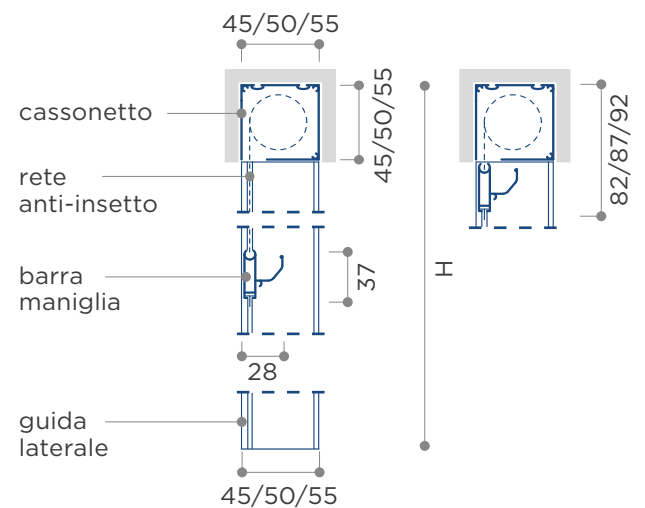
- Cassonetto raccolta rete anti-insetto
- Rete anti-insetto
- Guarnizione anti-intrusiva
- Guide laterali
- Barra maniglia con spazzolino anti-insetto

SEZIONE ORIZZONTALE



SEZIONE VERTICALE

Aperta/chiusa



- Apertura a molla verticale da incasso**
- Guarnizioni anti-intrusive**
- Telo con nastrino e bottoni anti-vento**
- Posa smart con tenoni**

Per ingombri massimi, consultare tabella
VINCOLI DIMENSIONALI



VINCOLI DIMENSIONALI

Modello	Cassonetto	Ingombro Max	Dimensioni Min (L x H)	Dimensioni Max (L x H)
Corea 45	45	45	350 x 500**	2000 X 1800 / 2000 x 2100*
Corea 50	50	50	350 x 500**	2000 x 2600
Corea 55	55	55	350 x 500**	2000 x 2600

*vedi note importanti al punto **C** | **vedi note importanti al punto **D**

TIPOLOGIA RETI (vedi pag. 10-11)

Glasstex grigia	Standard
Glasstex nera	Opzionale
Glasstex panorama (nera, grigia)	+3,40€/mq
Sunox antracite	+3,40€/mq
Fabrinet nera, grigia (cass. 50/55 Hmax 1700 mm)	+13,20€/mq

COMPONENTI OPZIONALI (vedi da pag. 236)

Rallentatore viscodinamico con regolatore carica molla	+13,80€ cad
Versione telo oscurante (cfr. listino oscuranti)	
Kit montaggio frontale	
Kit montaggio frontale basso	
Kit ali di spinta (50 pz)	+15,00€/mq

FASCE DI PREZZO | FINITURA MINIMO FATTURABILE 1,5 MQ

Fascia A | 66,20€/mq



Fascia B | 70,70€/mq



Fascia C | 96,10€/mq

*Disponibile solo per versione 45&50



Finitura accessori**



NOTE DIMENSIONALI

- A** Per larghezze superiori a **2000mm** non garantiamo la resa perfetta del telo rete anti-insetto
- B** Non è possibile abbinare larghezza minima ad altezza massima
- C** **H>1800mm** sono realizzabili solo con rete panorama (cassonetto 45)
- D** Lmin per rallentatore **L600 per H<1400; L700 per H>1400**
- E** **Fissaggio laterale** standard
- F** Il **rallentatore** è obbligatorio per altezze superiori a 1900 mm
- G** **Per effettuare l'ordine è necessario passare le misure finite**

NOTE CARATTERISTICHE

- 1** Ai lati della rete anti-insetto un **nastro con bottoni integrati** ne impedisce la fuoriuscita delle guide laterali
- 2** Compatibile con **tenoni**, grazie ai quali è possibile evitare il fissaggio del cassonetto con notevole risparmio di tempo

****Testate** disponibili solo nel colore nero; **Versione 50** disponibile anche 9010

Colori finiture a richiesta +57,80€/pezzo
Colori finto legno richiedere preventivo



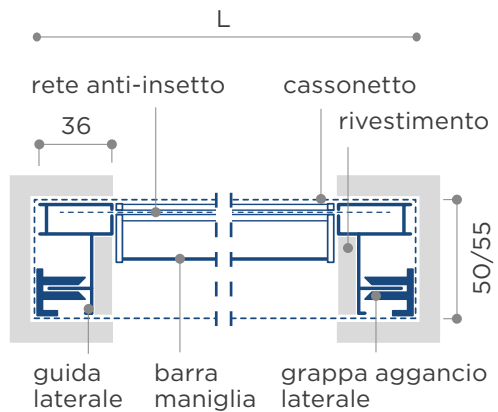
MALESIA



COMPONENTI FUNZIONALI

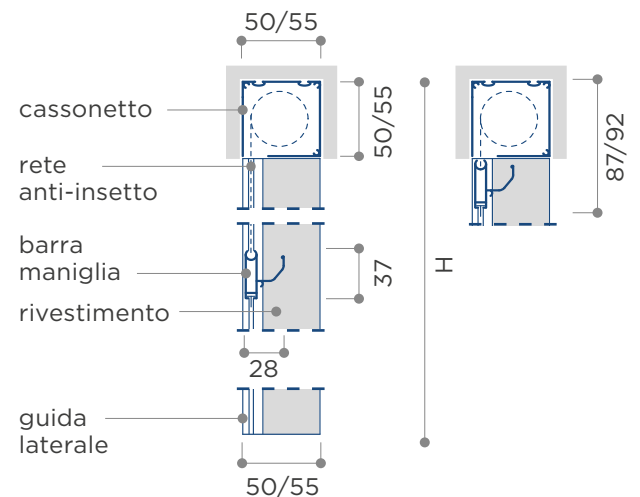
- Cassonetto raccolta rete anti-insetto
- Rete anti-insetto
- Guarnizione anti-intrusiva
- Guide laterali
- Barra maniglia con spazzolino anti-insetto

SEZIONE ORIZZONTALE



SEZIONE VERTICALE

Aperta/chiusa



- Apertura a molla verticale da incasso**
- Guarnizioni anti-intrusive**
- Telo con nastrino e bottoni anti-vento**
- Posa smart con tenoni**

Per ingombri massimi, consultare tabella **VINCOLI DIMENSIONALI**



VINCOLI DIMENSIONALI

Modello	Cassonetto	Ingombro Max	Dimensioni Min (L x H)	Dimensioni Max (L x H)
Malesia 50	50	50	350 x 500*	2000 x 2600
Malesia 55	55	55	350 x 500*	2000 x 2600

*vedi note importanti al punto **C**

TIPOLOGIA RETI (vedi pag. 10-11)


Glasstex grigia	Standard
Glasstex nera	Opzionale
Glasstex panorama (nera, grigia)	+3,40€/mq
Sunox antracite	+3,40€/mq
Fabrinet nera, grigia (cass. 50/55 Hmax 1700 mm)	+13,20€/mq

COMPONENTI OPZIONALI (vedi da pag. 236)

Rallentatore viscodinamico con regolatore carica molla	+13,80€ cad
Variante touch compreso rallentatore e carica molla (L max 1800)	+5,30€ mq
Versione telo oscurante (cfr. listino oscuranti)	
Kit montaggio frontale	
Kit montaggio frontale basso	
Kit ali di spinta (50 pz)	+15,00€/mq

FASCE DI PREZZO | FINITURA MINIMO FATTURABILE 1,5 MQ

Fascia A | 66,20€/mq



Finitura accessori*



Colori finiture a richiesta +57,80 €/pezzo
Colori finto legno richiedere preventivo

NOTE DIMENSIONALI

- A** Per larghezze superiori a **2000mm** non garantiamo la resa perfetta del telo rete anti-insetto
- B** Non è possibile abbinare larghezza minima ad altezza massima
- C** Lmin per rallentatore **L600 per H<1400; L700 per H>1400**
- D** **Fissaggio laterale** standard
- E** Il **rallentatore** è obbligatorio per altezze superiori a 1900 mm
- F** Il profilo di rivestimento della guida ribassata **non è incluso** dell'ordine
- G** **Per effettuare l'ordine è necessario passare le misure finite**


NOTE CARATTERISTICHE

- 1** Ai lati della rete anti-insetto un **nastro con bottoni integrati** ne impedisce la fuoriuscita delle guide laterali

Rivestimento guida ribassata

-
- spalla imbotte
 - profilo di rivestimento
 - guida ribassata
 - davanzale

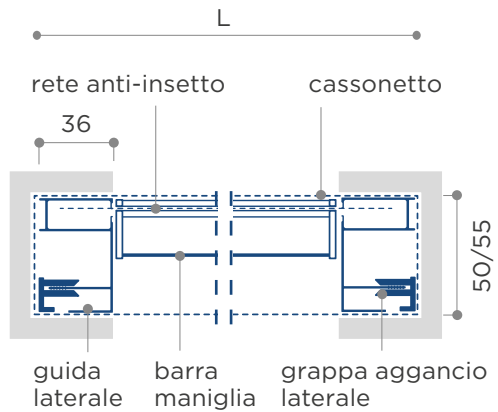
***Testate** disponibili solo nel colore nero; **Versione 50** disponibile anche 9010



COMPONENTI FUNZIONALI

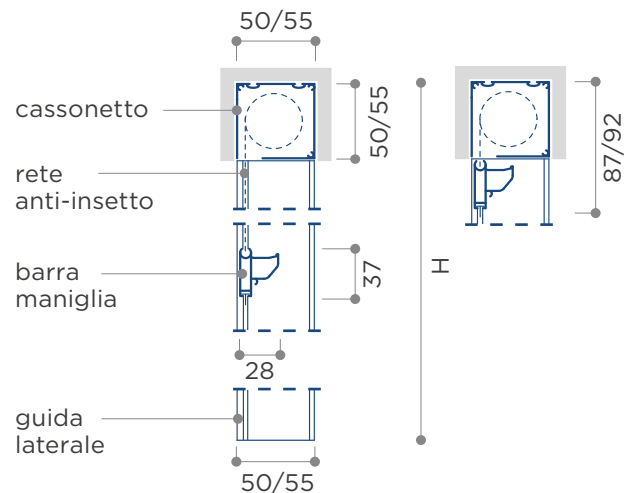
- Cassonetto raccolta rete anti-insetto
- Guarnizione anti-intrusiva
- Guide laterali
- Rete anti-insetto
- Comando a catenella frizionata
- Barra maniglia con spazzolino anti-insetto

SEZIONE ORIZZONTALE



SEZIONE VERTICALE

Aperta/chiusa



- Apertura a catenella verticale da incasso**
- Regolazione carica molla**
- Guarnizioni anti-intrusive**
- Movimento assistito con catenella**
- Telo con nastrino e bottoni anti-vento**
- Posa smart con tenoni**

Per ingombri massimi, consultare tabella **VINCOLI DIMENSIONALI**



VINCOLI DIMENSIONALI

Modello	Cassonetto	Ingombro Max	Dimensioni Min (L x H)	Dimensioni Max (L x H)
India touch 50	50	50	800 x 500	1800 x 2600
India touch 55	55	55	800 x 500	1800 x 2600

TIPOLOGIA RETI (vedi pag. 10-11)

Glasstex grigia	Standard
Glasstex nera	Opzionale
Glasstex panorama (nera, grigia)	+3,40€/mq
Sunox antracite	+3,40€/mq
Fabrinet nera, grigia (cass. 50/55 Hmax 1700 mm)	+13,20€/mq

COMPONENTI OPZIONALI (vedi da pag. 236)

Kit montaggio frontale	
Kit montaggio frontale basso	
Kit ali di spinta (50 pz)	+15,00€/mq

FASCE DI PREZZO | FINITURA MINIMO FATTURABILE 1,5 MQ

Fascia A | 75,80€/mq



Fascia B | 79,80€/mq



Fascia C | 107,60€/mq

*Disponibile solo per versione 50



Finitura accessori**




NOTE DIMENSIONALI

- A** Non è possibile abbinare larghezza minima ad altezza massima
- B** La **posizione del comando** (destra/sinistra) va specificata con vista interna. La posizione standard è destra
- C** **Fissaggio laterale** standard
- D** Doppio comando non disponibile
- E** **Per effettuare l'ordine è necessario passare le misure finite**

NOTE CARATTERISTICHE

- 1** Ai lati della rete anti-insetto un **nastro con bottoni integrati** ne impedisce la fuoriuscita delle guide laterali
- 2** Compatibile con **tenoni**, grazie ai quali è possibile evitare il fissaggio del cassonetto con notevole risparmio di tempo

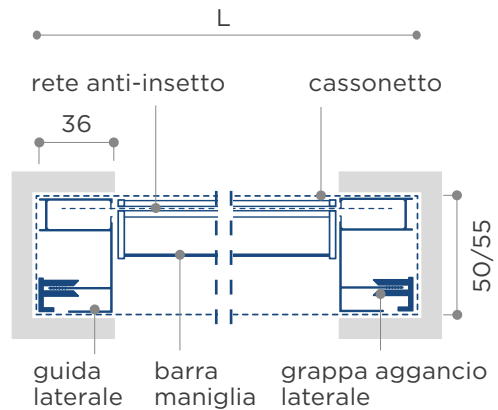
Colori finiture a richiesta +57,80€/pezzo
Colori finto legno richiedere preventivo



COMPONENTI FUNZIONALI

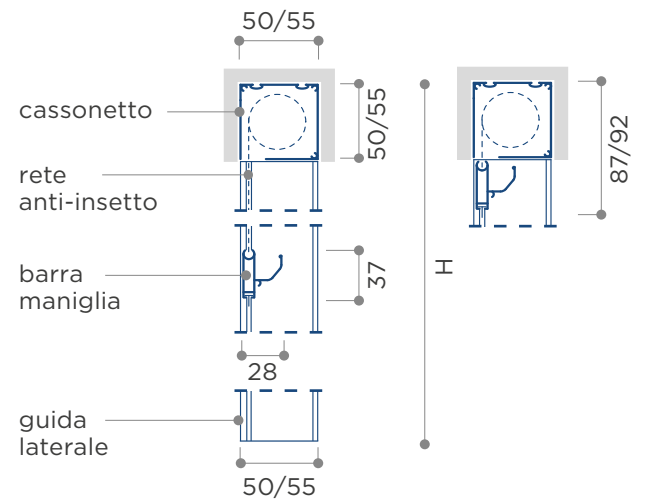
- Cassonetto raccolta rete anti-insetto
- Guarnizione anti-intrusiva
- Guide laterali
- Rete anti-insetto
- Comando a catenella frizionata
- Barra maniglia con spazzolino anti-insetto

SEZIONE ORIZZONTALE



SEZIONE VERTICALE

Aperta/chiusa



- Apertura a catenella verticale da incasso**
- Guarnizioni anti-intrusive**
- Telo con nastrino e bottoni anti-vento**
- Posa smart con tenoni**

Per ingombri massimi, consultare tabella
VINCOLI DIMENSIONALI



VINCOLI DIMENSIONALI

Modello	Cassonetto	Ingombro Max	Dimensioni Min (L x H)	Dimensioni Max (L x H)
India 50	50	50	350 x 500	1600 x 2600
India 55	55	55	350 x 500	1600 x 2600

TIPOLOGIA RETI (vedi pag. 10-11)

Glasstex grigia	Standard
Glasstex nera	Opzionale
Glasstex panorama (nera, grigia)	+3,40€/mq
Sunox antracite	+3,40€/mq
Fabrinet nera, grigia (cass. 50/55 Hmax 1700 mm)	+13,20€/mq

COMPONENTI OPZIONALI (vedi da pag. 236)

Versione telo oscurante (cfr. listino oscuranti)	
Kit montaggio frontale	
Kit montaggio frontale basso	
Kit ali di spinta (50 pz)	+15,00€/mq

FASCE DI PREZZO | FINITURA MINIMO FATTURABILE 1,5 MQ

Fascia A | 70,00€/mq



Fascia B | 74,00€/mq



Fascia C | 101,80€/mq

*Disponibile solo per versione 50



Finitura accessori**



NOTE DIMENSIONALI

- A** Per larghezze superiori a **1600mm** non garantiamo la resa perfetta del telo rete anti-insetto
- B** Non è possibile abbinare larghezza minima ad altezza massima
- C** La **posizione del comando** (destra/sinistra) va specificata con vista interna. La posizione standard è destra
- D** **Fissaggio laterale** standard
- E** Doppio comando non disponibile
- F** **Per effettuare l'ordine è necessario passare le misure finite**

NOTE CARATTERISTICHE

- 1** Ai lati della rete anti-insetto un **nastro con bottoni integrati** ne impedisce la fuoriuscita delle guide laterali
- 2** Compatibile con **tenoni**, grazie ai quali è possibile evitare il fissaggio del cassonetto con notevole risparmio di tempo

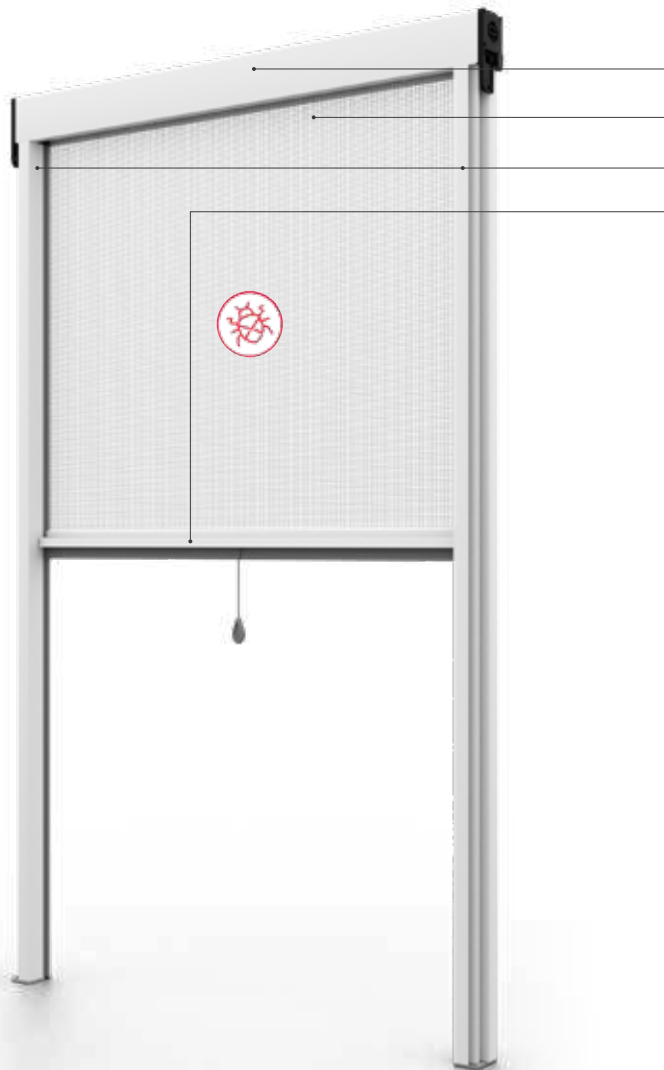
Colori finiture a richiesta +57,80€/pezzo
Colori finto legno richiedere preventivo



GHOST INCASSO

RETE NERA DI SERIE | **ANTICIMICE DI SERIE**

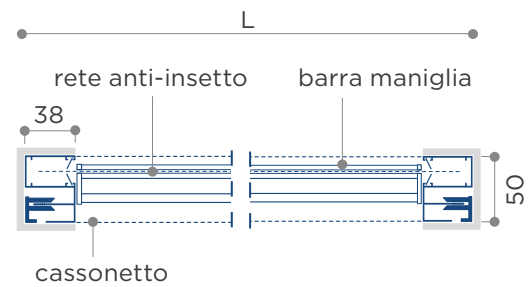
NEW



COMPONENTI FUNZIONALI

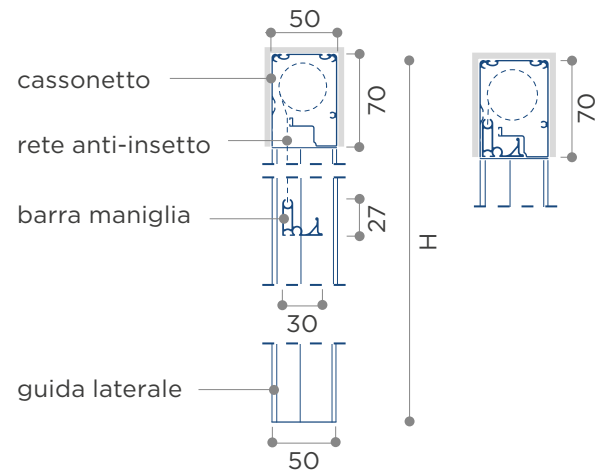
- Cassonetto raccolta rete anti-insetto
- Rete anti-insetto
- Guida laterale con spazzolino antivento
- Barra maniglia con spazzolino

SEZIONE ORIZZONTALE



SEZIONE VERTICALE

Aperta/chiusa



- Apertura a molla verticale da incasso**
- Guida antivento**
- Rallentatore barra maniglia**
- Sistema anticimice a setole rigide**
- Posa smart con tenoni**
- Regolazione carica molla**

Per ingombri massimi, consultare tabella **VINCOLI DIMENSIONALI**



VINCOLI DIMENSIONALI

Modello	Cassonetto	Ingombro Max	Dimensioni Min (L x H)	Dimensioni Max (L x H)
Ghost Incasso	50	50	430 x 400*	2000 x 1800 / 1600 x 2500

*vedi note importanti al punto **C**

TIPOLOGIA RETI (vedi pag. 10-11)

Glasstex nera	Standard
Glasstex grigia	Opzionale
Glasstex panorama (nera, grigia)	+3,40€/mq
Sunox antracite	+3,40€/mq
Fabrinet nera, grigia (Hmax 1700 mm)	+13,20€/mq

COMPONENTI OPZIONALI (vedi da pag. 236)

Versione telo oscurante (cfr. listino oscuranti)

Kit montaggio frontale

Kit montaggio frontale basso

Kit ali di spinta (50 pz) +15,00€/mq

FASCE DI PREZZO | FINITURA MINIMO FATTURABILE 1,5 MQ

Fascia A | 77,00€/mq



Fascia B | 81,90€/mq



Fascia C | 103,60€/mq



Finitura accessori*



NOTE DIMENSIONALI

- A** Per larghezze superiori a 2000mm non garantiamo la resa perfetta del telo rete anti-insetto
- B** Non è possibile abbinare larghezza minima ad altezza massima
- C** L min. per rallentatore **L 500 per H<1400; L 650 per H>1400**
- D** Per effettuare l'ordine è necessario passare le misure finite

NOTE CARATTERISTICHE

- 1** Sistema anticimice con guarnizioni nascoste nel cassonetto che garantiscono l'inaccessibilità della cimice
- 2** Compatibile con tenoni, grazie ai quali è possibile evitare il fissaggio del cassonetto con notevole risparmio di tempo



Barra maniglia



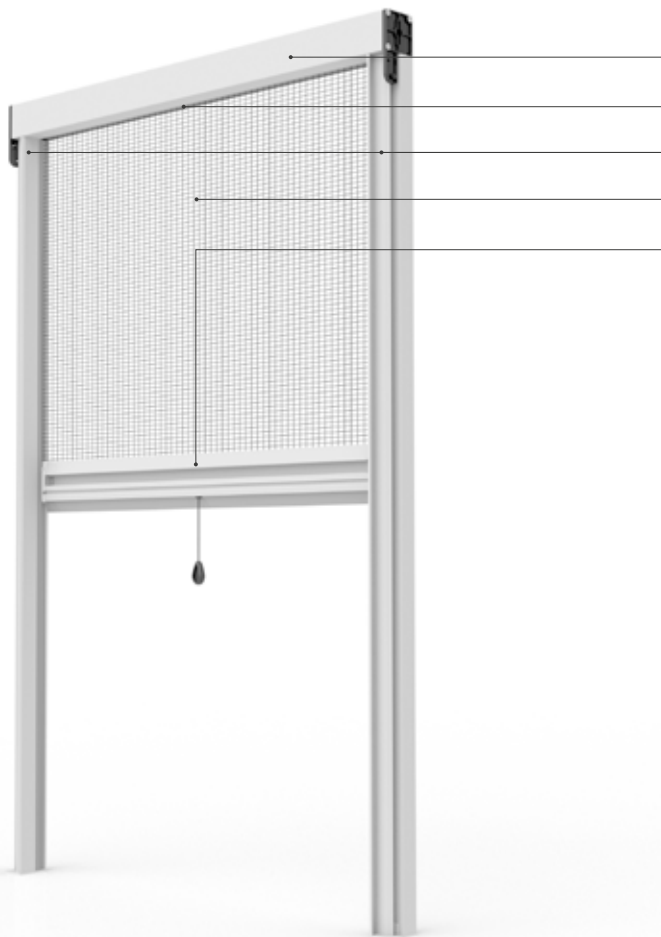
Rete raccolta

Colori finiture a richiesta +57,80€/pezzo
Colori finto legno richiedere preventivo



LINEAR TOUCH

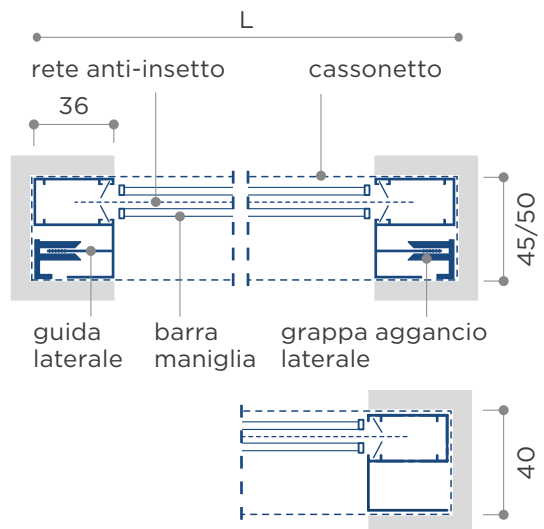
RETE NERA DI SERIE



COMPONENTI FUNZIONALI

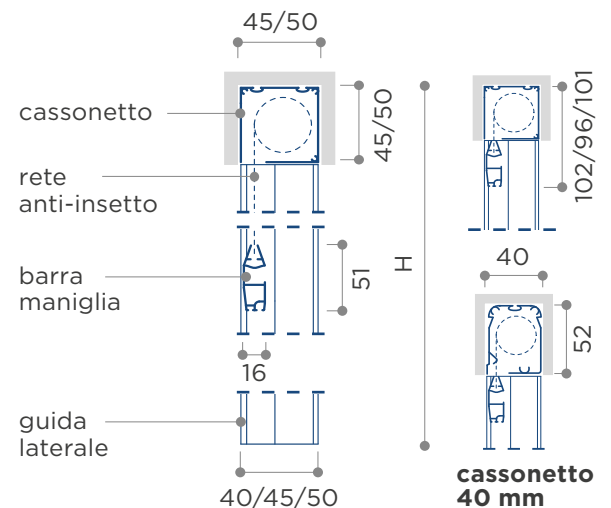
- Cassonetto raccolta rete anti-insetto
- Guarnizione anti-intrusiva
- Guide laterali con spazzolino antivento
- Rete anti-insetto
- Barra maniglia Concordia con guarnizione a palloncino

SEZIONE ORIZZONTALE



SEZIONE VERTICALE

Aperta/chiusa



- Apertura a molla verticale da incasso
- Regolazione carica molla
- Guarnizioni anti-intrusive
- Rallentatore barra maniglia
- Guide antivento a setole inclinate
- Posa smart con tenoni

Per ingombri massimi, consultare tabella
VINCOLI DIMENSIONALI



VINCOLI DIMENSIONALI

Modello	Cassonetto	Ingombro Max	Dimensioni Min (L x H)	Dimensioni Max (L x H)
Linear touch 40	40	40	430 x 400**	1600 x 1700 / 1600 x 2100*
Linear touch 45	45	45	430 x 400**	1600 x 2500
Linear touch 50	50	50	430 x 400**	1600 x 2500

*vedi note importanti al punto **C** | **vedi note importanti al punto **D**

TIPOLOGIA RETI (vedi pag. 10-11)

Glasstex nera	Standard
Glasstex grigia	Opzionale
Glasstex panorama (nera, grigia)	+3,40€/mq
Sunox antracite	+3,40€/mq
Fabrinet nera, grigia (cass. 45/50 Hmax 1700 mm)	+13,20€/mq

COMPONENTI OPZIONALI (vedi da pag. 236)

Kit montaggio frontale (solo versione 45-50)	
Kit montaggio frontale basso (solo versione 45-50)	
Kit ali di spinta (50 pz)	+15,00€/mq

FASCE DI PREZZO | FINITURA MINIMO FATTURABILE 1,5 MQ

Fascia A | 78,80€/mq



Fascia B | 82,70€/mq



Fascia C | 104,00€/mq

*Disponibile solo per versione 45&50



Finitura accessori**



NOTE DIMENSIONALI


- A** Per larghezze superiori a **1600mm** non garantiamo la resa perfetta del telo rete anti-insetto
- B** Non è possibile abbinare larghezza minima ad altezza massima
- C** **H>1700mm** solo con rete panorama (cassonetto 40)
- D** L min. per rallentatore **L 500 per H<1400; L 650 per H>1400**
- E** **Fissaggio laterale** standard
- F** **Per effettuare l'ordine è necessario passare le misure finite**

NOTE CARATTERISTICHE

- 1** **Guide antivento** con spazzolino a setole inclinate che favorisce la tenuta del telo anche in zone particolarmente ventilate
- 2** Compatibile con **tenoni**, grazie ai quali è possibile evitare il fissaggio del cassonetto con notevole risparmio di tempo

****Testate** disponibili solo nel colore nero; **Versione 50** disponibile anche 9010

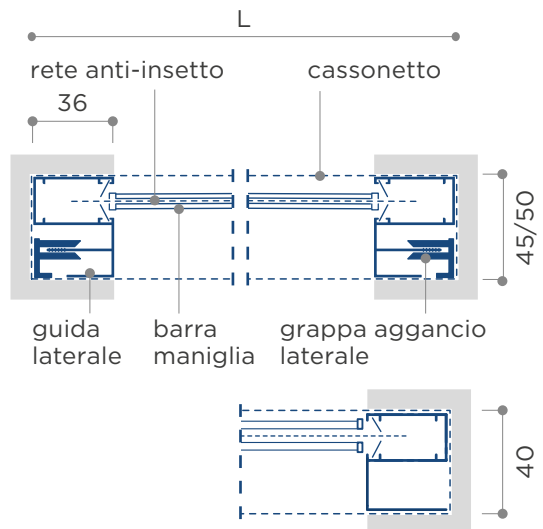
Colori finiture a richiesta +57,80€/pezzo
Colori finto legno richiedere preventivo



COMPONENTI FUNZIONALI

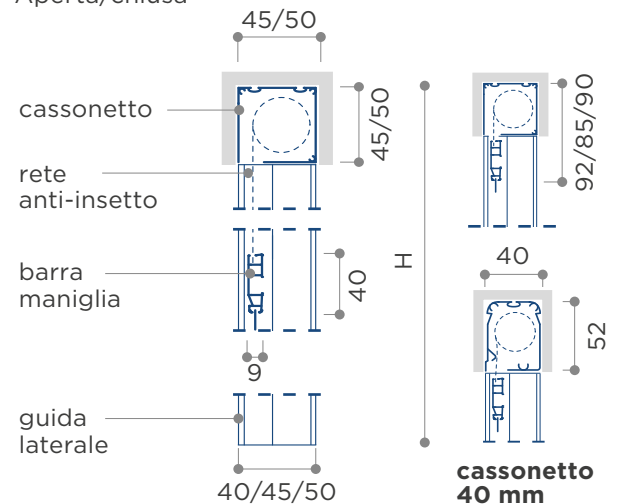
- Cassonetto raccolta rete anti-insetto
- Guarnizione anti-intrusiva
- Guide laterali con spazzolino antivento
- Rete anti-insetto
- Barra maniglia con spazzolino anti-insetto
- Sistema a cricchetto

SEZIONE ORIZZONTALE



SEZIONE VERTICALE

Aperta/chiusa



- Apertura a molla verticale da incasso**
- Regolazione carica molla**
- Guarnizioni anti-intrusive**
- Rallentatore barra maniglia**
- Guide antivento a setole inclinate**
- Posa smart con tenoni**
- Sgancio a cricchetto**

Per ingombri massimi, consultare tabella **VINCOLI DIMENSIONALI**



VINCOLI DIMENSIONALI

Modello	Cassonetto	Ingombro Max	Dimensioni Min (L x H)	Dimensioni Max (L x H)
France 40	40	40	430 x 500**	1600 x 1700 / 1600 x 2100*
France 45	45	45	430 x 500**	1600 x 2500
France 50	50	50	430 x 500**	1600 x 2500

*vedi note importanti al punto **B** | **vedi note importanti al punto **C**

TIPOLOGIA RETI (vedi pag. 10-11)

Glasstex grigia	Standard
Glasstex nera	Opzionale
Glasstex panorama (nera, grigia)	+3,40€/mq
Sunox antracite	+3,40€/mq
Fabrinet nera, grigia (cass. 45/50 Hmax 1700 mm)	+13,20€/mq

COMPONENTI OPZIONALI (vedi da pag. 236)

Versione telo oscurante (cfr. listino oscuranti)	
Kit montaggio frontale (solo versione 45-50)	
Kit montaggio frontale basso (solo versione 45-50)	
Kit ali di spinta (50 pz)	+15,00€/mq

FASCE DI PREZZO | FINITURA MINIMO FATTURABILE 1,5 MQ

Fascia A | 80,00€/mq



Fascia B | 83,90€/mq



Fascia C | 105,80€/mq



Finitura accessori*



NOTE DIMENSIONALI

- A** Non è possibile abbinare larghezza minima ad altezza massima
- B** **H>1700mm** solo con rete panorama (cassonetto 40)
- C** L min. per rallentatore **L 500 per H<1400; L 650 per H>1400**
- D** **Fissaggio laterale** standard
- E** **Per effettuare l'ordine è necessario passare le misure finite**

NOTE CARATTERISTICHE

- 1** **Guide antivento** con spazzolino a setole inclinate che favorisce la tenuta del telo anche in zone particolarmente ventilate
- 2** Con lo **sgancio a cricchetto** è sufficiente stringere le manigliette per sbloccare e sollevare il telo rete
- 3** Compatibile con **tenoni**, grazie ai quali è possibile evitare il fissaggio del cassonetto con notevole risparmio di tempo



Barra maniglia

***Testate** disponibili solo nel colore nero; **Versione 40** disponibile anche 9010

Colori finiture a richiesta +57,80€/pezzo
Colori finto legno richiedere preventivo

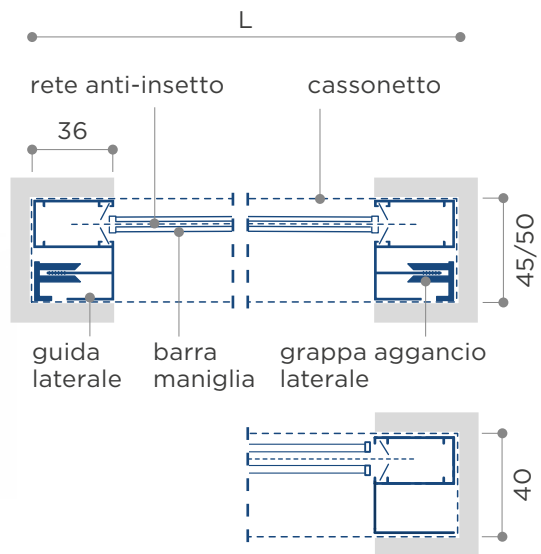
ECLISSE



COMPONENTI FUNZIONALI

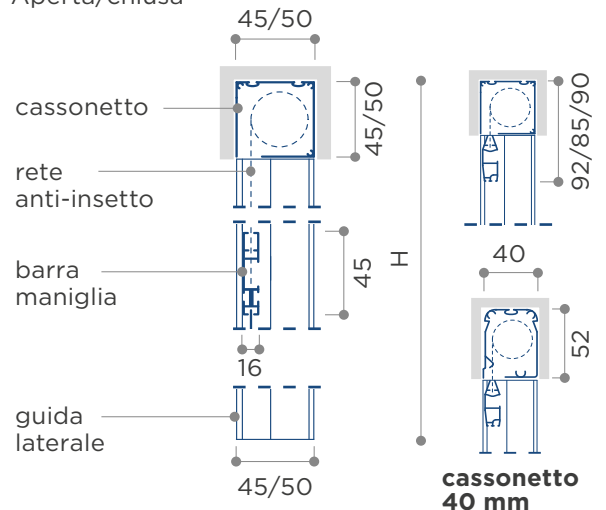
- Cassonetto raccolta rete anti-insetto
- Guarnizione anti-intrusiva
- Guide laterali con spazzolino antivento
- Rete anti-insetto
- Barra maniglia con spazzolino anti-insetto
- Maniglia supplementare

SEZIONE ORIZZONTALE



SEZIONE VERTICALE

Aperta/chiusa



- Apertura a molla verticale da incasso**
- Regolazione carica molla**
- Guarnizioni anti-intrusive**
- Rallentatore barra maniglia**
- Guide antivento a setole inclinate**
- Posa smart con tenoni**

Per ingombri massimi, consultare tabella **VINCOLI DIMENSIONALI**



VINCOLI DIMENSIONALI

Modello	Cassonetto	Ingombro Max	Dimensioni Min (L x H)	Dimensioni Max (L x H)
Eclisse 40	40	40	430 x 400**	1600 x 1700 / 1600 x 2100*
Eclisse 45	45	45	430 x 500**	1600 x 2500
Eclisse 50	50	50	430 x 500**	1600 x 2500

*vedi note importanti al punto **B** | **vedi note importanti al punto **C**

TIPOLOGIA RETI (vedi pag. 10-11)

Glasstex grigia	Standard
Glasstex nera	Opzionale
Glasstex panorama (nera, grigia)	+3,40 €/mq
Sunox antracite	+3,40 €/mq
Fabrinet nera, grigia (cass. 45/50 Hmax 1700 mm)	+13,20 €/mq

COMPONENTI OPZIONALI (vedi da pag. 236)

Versione telo oscurante (cfr. listino oscuranti)	
Kit montaggio frontale (solo versione 45-50)	
Kit montaggio frontale basso (solo versione 45-50)	
Kit ali di spinta (50 pz)	+15,00€/mq

FASCE DI PREZZO | FINITURA MINIMO FATTURABILE 1,5 MQ

Fascia A | 75,00€/mq



Fascia B | 78,80€/mq



Fascia C | 99,70€/mq



Finitura accessori*



NOTE DIMENSIONALI


- A** Non è possibile abbinare larghezza minima ad altezza massima
- B** **H>1700mm** solo con rete panorama (cassonetto 40)
- C** L min. per rallentatore **L 500 per H<1400; L 650 per H>1400**
- D** **Fissaggio laterale** standard
- E** **Per effettuare l'ordine è necessario passare le misure finite**

NOTE CARATTERISTICHE

- 1** **Guide antivento** con spazzolino a setole inclinate che favorisce la tenuta del telo anche in zone particolarmente ventilate
- 2** Il prodotto è compatibile con **tenoni**, grazie ai quali è possibile evitare il fissaggio del cassonetto con notevole risparmio di tempo

***Testate** disponibili solo nel colore nero; **Versione 40** disponibile anche 9010

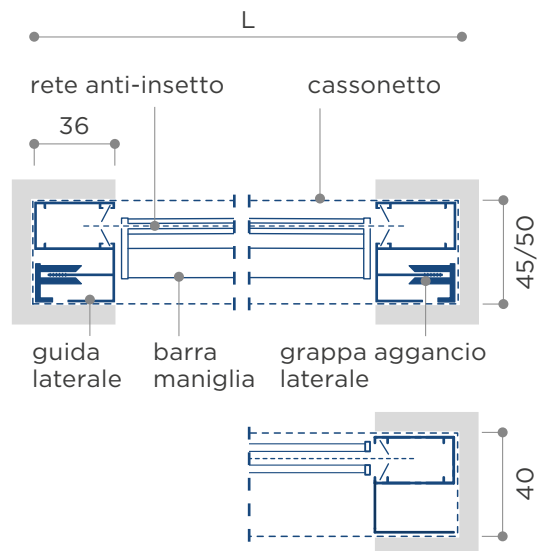
Colori finiture a richiesta +57,80€/pezzo
Colori finto legno richiedere preventivo



COMPONENTI FUNZIONALI

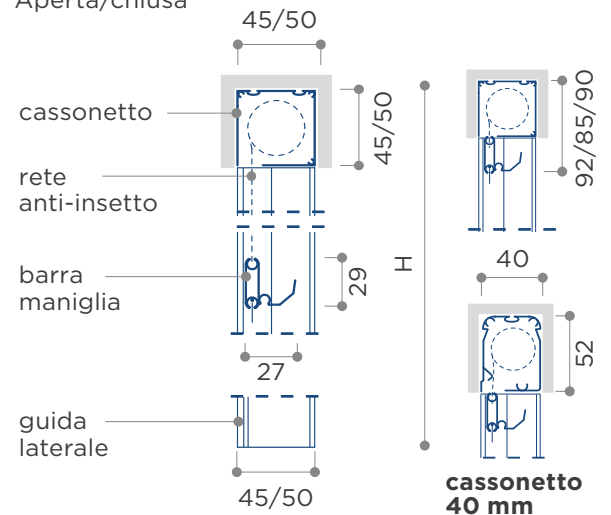
- Cassonetto raccolta rete anti-insetto
- Guarnizione anti-intrusiva
- Guide laterali con spazzolino anti-insetto
- Rete anti-insetto
- Barra maniglia con spazzolino anti-insetto

SEZIONE ORIZZONTALE



SEZIONE VERTICALE

Aperta/chiusa



- Apertura a molla verticale da incasso**
- Guarnizioni anti-intrusive**
- Guide scorrimento doppio spazzolino**
- Posa smart con tenoni**

Per ingombri massimi, consultare tabella
VINCOLI DIMENSIONALI



VINCOLI DIMENSIONALI

Modello	Cassonetto	Ingombro Max	Dimensioni Min (L x H)	Dimensioni Max (L x H)
Colibrì 40	40	40	350 x 500*	2000 x 1700
Colibrì 45	45	45	350 x 500*	2000 x 1800
Colibrì 50	50	50	350 x 500*	2000 x 1800 1600 x 2500

*vedi note importanti al punto **C**

TIPOLOGIA RETI (vedi pag. 10-11)

Glasstex grigia	Standard
Glasstex nera	Opzionale
Glasstex panorama (nera, grigia)	+3,40 €/mq
Sunox antracite	+3,40 €/mq
Fabrinet nera, grigia (cass. 45/50 Hmax 1700 mm)	+13,20 €/mq

COMPONENTI OPZIONALI (vedi da pag. 236)

Rallentatore viscodinamico con regolatore carica molla	+13,80 € cad.
Kit montaggio frontale (solo versione 45-50)	
Kit montaggio frontale basso (solo versione 45-50)	
Kit ali di spinta (50 pz)	+15,00€/mq

FASCE DI PREZZO | FINITURA

MINIMO FATTURABILE 1,5 MQ

Fascia A | 63,80€/mq — con guide antivento 67,20€/mq



Fascia B | 67,20€/mq — con guide antivento 70,60€/mq



Fascia C | 93,00€/mq — con guide antivento 96,20€/mq



Finitura accessori*



NOTE DIMENSIONALI

- A** Non è possibile abbinare larghezza minima ad altezza massima
- B** Il **rallentatore** è obbligatorio per altezze superiori a 1900mm
- C** L min. per rallentatore **L 500 per H<1400; L 650 per H>1400**
- D** **Fissaggio laterale** standard
- E** **Per effettuare l'ordine è necessario passare le misure finite**

NOTE CARATTERISTICHE

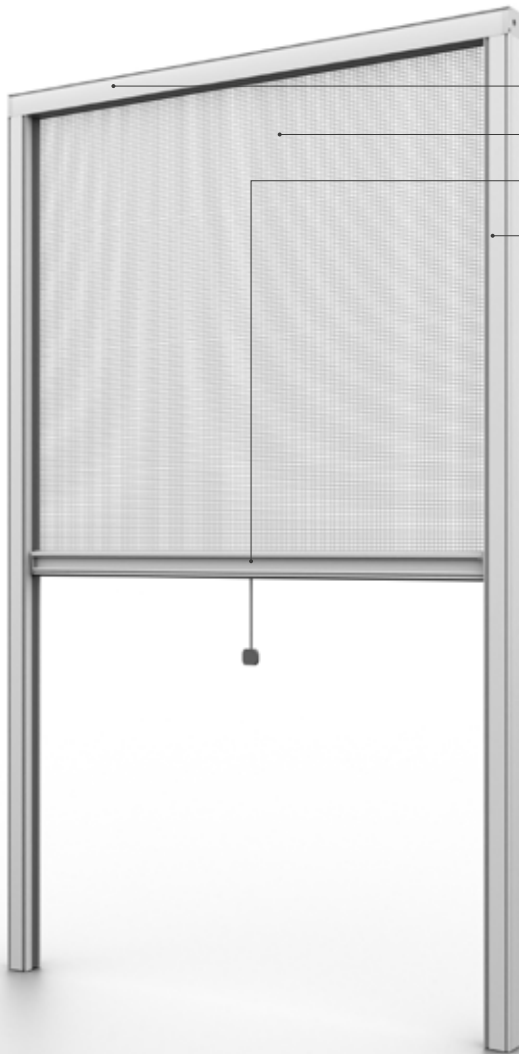
- 1** Il prodotto è compatibile con **tenoni**, grazie ai quali è possibile evitare il fissaggio del cassonetto con notevole risparmio di tempo

*Testate disponibili solo nel colore nero; **Versione 40** disponibile anche 9010

Colori finiture a richiesta +57,80€/pezzo
Colori finto legno richiedere preventivo



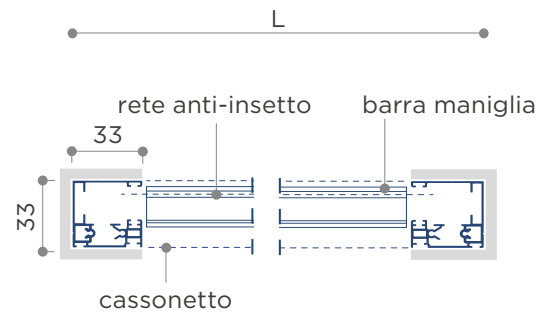
NEW



COMPONENTI FUNZIONALI

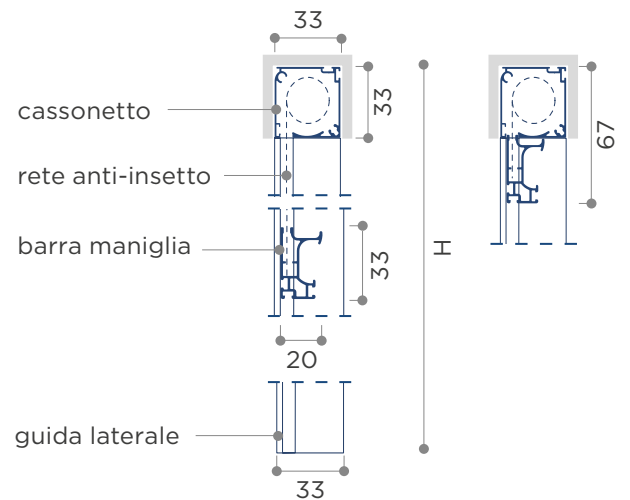
- Cassonetto raccolta rete anti-insetto
- Rete anti-insetto
- Barra maniglia
- Guide con spazzolino antivento

SEZIONE ORIZZONTALE



SEZIONE VERTICALE

Aperta/chiusa



**Apertura a molla
verticale da incasso**



**Guida antivento
a setole inclinate**



VINCOLI DIMENSIONALI

Modello	Cassonetto	Ingombro Max	Dimensioni Min (L x H)	Dimensioni Max (L x H)
Cubo Incasso	33	33	350 x 500*	1500x1800

*vedi note importanti al punto **B**

TIPOLOGIA RETI (vedi pag. 10-11)

Panorama Nera	Standard
Panorama Grigia	Opzionale

NOTE DIMENSIONALI

- A** Non è possibile abbinare larghezza minima ad altezza massima
- B** L min. per rallentatore **L 500 per H<1400; L 650 per H>1400**
- C** Per effettuare l'ordine è necessario passare le misure finite
- D** È possibile installare la zanzariera anche in luce, con le stesse specifiche

FASCE DI PREZZO | FINITURA

MINIMO FATTURABILE 1,5 MQ

Fascia A | 69,00€/mq



Argento
Ossidato

Bronzo
Antico

R9016
Opaco



R9010
Opaco

R1013
Opaco

R8017
Opaco

Fascia C | 98,20€/mq



Noce Francia
Pk16

Renolit
Pk22

Finitura accessori*



Nero

9010

Colori finiture a richiesta +57,80€/pezzo
Colori finto legno richiedere preventivo



ZANZARIERE A PANNELLI



GRIFHO[®]
LE ZANZIERE PIÙ BELLE
a brand of Grifoflex

GRIFHO.COM



ZANZARIERE A PANNELLI PANNELLI SCORREVOLI

FAST	188
SCORREVOLE LATERALE	200
SALISCENDI	202
CONTRO FINESTRA	204





FAST

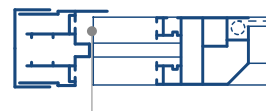
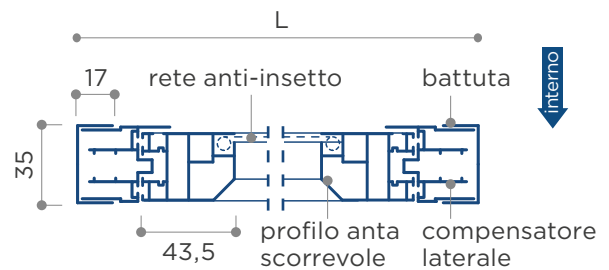


COMPONENTI FUNZIONALI

- Guida superiore
- Ante scorrevoli
- Rete anti-insetto
- Battute laterali
- Guida a terra extra-flat

SEZIONE ORIZZONTALE

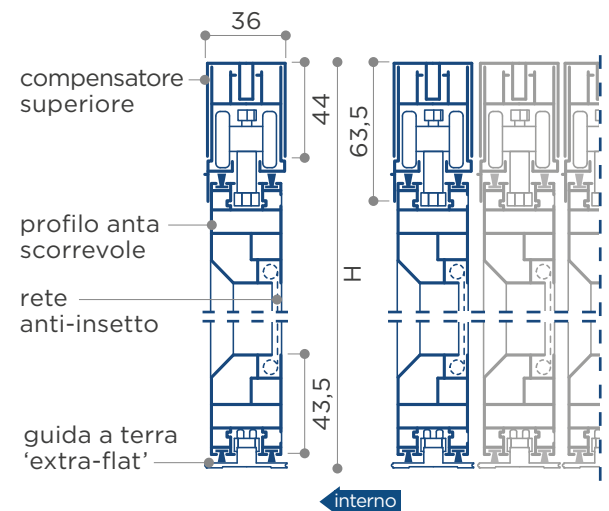
Aperta/chiusa



guida a terra 'extra-flat'

SEZIONE VERTICALE

1 modulo/n° moduli



- 1 Apertura scorrevole orizzontale
- 2 Guida a terra Extra flat
- 3 Posa con profili di compensazione
- 4 Sblocco a calamita su barra maniglia

Per ingombri massimi, consultare tabella
VINCOLI DIMENSIONALI



VINCOLI DIMENSIONALI

Modello	Ingombro ana	L minima anta	Dimensioni Max anta (L x H)	Dimensioni Max prodotto (L x H)
Fast	37	400	3000 x 2700	6000 x 2700

TIPOLOGIA RETI (vedi pag. 10-11)

Glasstex grigia	Standard
Glasstex nera (Lmax 1700)	Opzionale
Glasstex panorama nera, grigia (Lmax 1800)	+3,40€/mq
Sunox antracite (Lmax 1800)	+3,40€/mq
Fabrinet nera, grigia	+11,10€/mq
Inox Aisi 316 (Lmax 2300)	+52,80€/mq
Alluminio nera (Lmax 1700)	+16,30€/mq
Alluminio chiara (Lmax 1700)	+16,30€/mq

COMPONENTI OPZIONALI (vedi da pag. 236)

Gattaiola (piccola colori bianco o marrone)	+165,40€ cad
Gattaiola (grande colori bianco o marrone)	+179,30€ cad
Gattaiola (piccola arretrata colori bianco o marrone)	+244,10€ cad
Gattaiola (grande arretrata colori bianco o marrone)	+293,70€ cad
Coppia manigliette Ghost in tessuto	+6,00 €cad
Maniglietta a sporgere	

FASCE DI FINITURA

Fascia A



Fascia B



Fascia C



Finitura accessori



Colori finiture a richiesta e Colori finto legno richiedere preventivo

NOTE DIMENSIONALI

- A** Per **anta L>1600** forniamo il materiale sfuso da assemblare
- B** **Maniglia incasso standard** posata a H1000 da terra
- C** **Apertura standard** a destra
- D** **Gattaiola** applicata su uno degli angoli: *specificare sempre se in basso a destra o sinistra*

NOTE CARATTERISTICHE

- 1** Zanzariera composta di **pannelli scorrevoli**, agganciati al binario inserito nella guida superiore e guidato a terra da guide 'extra-flat'
- 2** La zanzariera propone una posa particolarmente semplice data la presenza di **profili di compensazione** su tre lati
- 3** La zanzariera si blocca mediante una **calamita** posata sulla barra maniglia e sul riscontro di chiusura

ABACO DELLE COMPOSIZIONI

Prezzi abbinati alle fasce di finitura (sx) con 10 combinazioni nelle pagine a seguire

1A_1V	
2A_1V	
2A_2V	
4A_2V	
3A_3V	
5A_3V	
6A_3V	
4A_4V	
5A_5V	
6A_6V	

A modulo anta | **V** binari posa



FASCE DI FINITURA 1A/1V

FAST

Vista interna



D01 (apertura a dx)



S01 (apertura a sx)

FASCIA A

Larghezza	1200	1500	1800	2100	2400	2700	3000	3300	3600	3900	4200	4500	4800	5100	5400	5700	6000
H<1200	€ 333	€ 356	€ 381	€ 404	€ 428	€ 451	€ 475	€ 498	€ 522	€ 545	€ 570	€ 593	€ 617	€ 640	€ 664	€ 687	€ 711
H<1500	€ 362	€ 386	€ 410	€ 434	€ 458	€ 482	€ 506	€ 530	€ 554	€ 578	€ 602	€ 626	€ 650	€ 675	€ 699	€ 722	€ 746
H<1800	€ 390	€ 415	€ 439	€ 464	€ 489	€ 513	€ 537	€ 561	€ 586	€ 611	€ 635	€ 660	€ 684	€ 708	€ 732	€ 758	€ 782
H<2100	€ 419	€ 444	€ 469	€ 494	€ 518	€ 543	€ 569	€ 593	€ 618	€ 643	€ 668	€ 692	€ 718	€ 743	€ 767	€ 792	€ 817
H<2400	€ 448	€ 473	€ 498	€ 523	€ 549	€ 574	€ 599	€ 625	€ 650	€ 676	€ 701	€ 726	€ 751	€ 776	€ 802	€ 827	€ 852
H<2700	€ 476	€ 502	€ 528	€ 554	€ 579	€ 605	€ 630	€ 657	€ 682	€ 708	€ 733	€ 760	€ 785	€ 810	€ 836	€ 861	€ 888

FASCIA B

Larghezza	1200	1500	1800	2100	2400	2700	3000	3300	3600	3900	4200	4500	4800	5100	5400	5700	6000
H<1200	€ 342	€ 367	€ 391	€ 415	€ 439	€ 465	€ 489	€ 513	€ 537	€ 562	€ 586	€ 611	€ 635	€ 660	€ 684	€ 708	€ 732
H<1500	€ 372	€ 396	€ 422	€ 447	€ 471	€ 496	€ 521	€ 545	€ 571	€ 596	€ 620	€ 645	€ 670	€ 695	€ 720	€ 744	€ 769
H<1800	€ 402	€ 427	€ 452	€ 477	€ 502	€ 528	€ 553	€ 578	€ 604	€ 629	€ 655	€ 680	€ 705	€ 730	€ 755	€ 781	€ 806
H<2100	€ 431	€ 457	€ 482	€ 509	€ 534	€ 560	€ 585	€ 612	€ 637	€ 663	€ 688	€ 713	€ 740	€ 765	€ 791	€ 816	€ 843
H<2400	€ 461	€ 488	€ 514	€ 539	€ 565	€ 592	€ 618	€ 644	€ 670	€ 697	€ 722	€ 748	€ 774	€ 801	€ 827	€ 853	€ 879
H<2700	€ 491	€ 517	€ 544	€ 571	€ 597	€ 624	€ 650	€ 677	€ 703	€ 730	€ 756	€ 783	€ 809	€ 836	€ 863	€ 889	€ 915

FASCIA C

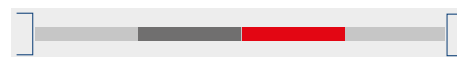
Larghezza	1200	1500	1800	2100	2400	2700	3000	3300	3600	3900	4200	4500	4800	5100	5400	5700	6000
H<1200	€ 471	€ 509	€ 546	€ 583	€ 621	€ 659	€ 696	€ 733	€ 771	€ 808	€ 846	€ 884	€ 920	€ 958	€ 996	€ 1033	€ 1070
H<1500	€ 522	€ 560	€ 598	€ 636	€ 674	€ 711	€ 749	€ 787	€ 825	€ 863	€ 900	€ 938	€ 977	€ 1015	€ 1053	€ 1090	€ 1128
H<1800	€ 573	€ 612	€ 649	€ 688	€ 726	€ 765	€ 803	€ 840	€ 879	€ 917	€ 956	€ 994	€ 1033	€ 1070	€ 1109	€ 1147	€ 1185
H<2100	€ 624	€ 663	€ 701	€ 740	€ 779	€ 817	€ 856	€ 895	€ 933	€ 972	€ 1011	€ 1049	€ 1088	€ 1127	€ 1165	€ 1204	€ 1243
H<2400	€ 675	€ 713	€ 753	€ 792	€ 831	€ 870	€ 910	€ 949	€ 987	€ 1026	€ 1065	€ 1105	€ 1144	€ 1183	€ 1222	€ 1262	€ 1300
H<2700	€ 726	€ 765	€ 805	€ 845	€ 884	€ 923	€ 962	€ 1002	€ 1042	€ 1081	€ 1121	€ 1160	€ 1200	€ 1239	€ 1278	€ 1318	€ 1357

**Colori finiture a richiesta e
Colori finto legno** richiedere preventivo

FASCE DI FINITURA 2A/1V

FAST

Vista interna



D10 (apertura a dx)

FASCIA A

Larghezza	1200	1500	1800	2100	2400	2700	3000	3300	3600	3900	4200	4500	4800	5100	5400	5700	6000
H<1200	€ 432	€ 468	€ 503	€ 540	€ 576	€ 613	€ 648	€ 685	€ 721	€ 756	€ 793	€ 829	€ 866	€ 901	€ 938	€ 974	€ 1010
H<1500	€ 469	€ 504	€ 541	€ 578	€ 614	€ 650	€ 686	€ 723	€ 760	€ 795	€ 832	€ 869	€ 905	€ 941	€ 977	€ 1014	€ 1050
H<1800	€ 506	€ 542	€ 578	€ 615	€ 651	€ 688	€ 725	€ 762	€ 797	€ 834	€ 871	€ 908	€ 944	€ 981	€ 1017	€ 1054	€ 1090
H<2100	€ 542	€ 579	€ 616	€ 653	€ 689	€ 726	€ 763	€ 800	€ 836	€ 873	€ 910	€ 947	€ 983	€ 1020	€ 1057	€ 1094	€ 1130
H<2400	€ 579	€ 616	€ 653	€ 690	€ 727	€ 764	€ 801	€ 838	€ 875	€ 912	€ 949	€ 986	€ 1023	€ 1060	€ 1097	€ 1134	€ 1171
H<2700	€ 616	€ 653	€ 690	€ 727	€ 765	€ 802	€ 839	€ 876	€ 914	€ 951	€ 987	€ 1025	€ 1062	€ 1100	€ 1137	€ 1174	€ 1211

FASCIA B

Larghezza	1200	1500	1800	2100	2400	2700	3000	3300	3600	3900	4200	4500	4800	5100	5400	5700	6000
H<1200	€ 444	€ 480	€ 518	€ 556	€ 594	€ 630	€ 668	€ 706	€ 743	€ 781	€ 818	€ 855	€ 893	€ 931	€ 969	€ 1005	€ 1043
H<1500	€ 481	€ 519	€ 557	€ 595	€ 633	€ 670	€ 708	€ 746	€ 783	€ 821	€ 858	€ 896	€ 934	€ 972	€ 1010	€ 1047	€ 1085
H<1800	€ 519	€ 558	€ 596	€ 634	€ 671	€ 709	€ 747	€ 785	€ 823	€ 861	€ 899	€ 937	€ 975	€ 1013	€ 1050	€ 1088	€ 1127
H<2100	€ 558	€ 596	€ 634	€ 672	€ 710	€ 749	€ 787	€ 825	€ 864	€ 901	€ 939	€ 978	€ 1016	€ 1054	€ 1092	€ 1130	€ 1168
H<2400	€ 596	€ 635	€ 672	€ 711	€ 749	€ 788	€ 826	€ 865	€ 903	€ 941	€ 980	€ 1018	€ 1057	€ 1095	€ 1133	€ 1172	€ 1210
H<2700	€ 634	€ 672	€ 711	€ 750	€ 789	€ 827	€ 866	€ 905	€ 943	€ 981	€ 1020	€ 1059	€ 1098	€ 1137	€ 1174	€ 1213	€ 1252

FASCIA C

Larghezza	1200	1500	1800	2100	2400	2700	3000	3300	3600	3900	4200	4500	4800	5100	5400	5700	6000
H<1200	€ 656	€ 720	€ 783	€ 847	€ 911	€ 975	€ 1038	€ 1102	€ 1166	€ 1230	€ 1293	€ 1357	€ 1421	€ 1485	€ 1548	€ 1612	€ 1676
H<1500	€ 721	€ 785	€ 849	€ 913	€ 976	€ 1040	€ 1104	€ 1168	€ 1232	€ 1296	€ 1360	€ 1424	€ 1488	€ 1552	€ 1616	€ 1680	€ 1745
H<1800	€ 785	€ 850	€ 914	€ 978	€ 1042	€ 1106	€ 1171	€ 1235	€ 1299	€ 1363	€ 1427	€ 1491	€ 1555	€ 1621	€ 1685	€ 1749	€ 1813
H<2100	€ 850	€ 915	€ 979	€ 1043	€ 1108	€ 1172	€ 1237	€ 1301	€ 1365	€ 1431	€ 1495	€ 1560	€ 1624	€ 1688	€ 1753	€ 1817	€ 1882
H<2400	€ 915	€ 980	€ 1044	€ 1109	€ 1173	€ 1238	€ 1304	€ 1368	€ 1433	€ 1498	€ 1562	€ 1627	€ 1691	€ 1756	€ 1821	€ 1885	€ 1950
H<2700	€ 980	€ 1045	€ 1109	€ 1174	€ 1239	€ 1305	€ 1370	€ 1435	€ 1499	€ 1564	€ 1629	€ 1694	€ 1759	€ 1824	€ 1889	€ 1953	€ 2019

Colori finiture a richiesta e Colori finto legno richiedere preventivo



FASCE DI FINITURA **2A/2V**

FAST

Vista interna



D02 (apertura a dx)



S02 (apertura a sx)

FASCIA A

Larghezza	1200	1500	1800	2100	2400	2700	3000	3300	3600	3900	4200	4500	4800	5100	5400	5700	6000
H<1200	€ 489	€ 530	€ 571	€ 612	€ 653	€ 693	€ 734	€ 775	€ 816	€ 857	€ 898	€ 939	€ 980	€ 1021	€ 1062	€ 1103	€ 1143
H<1500	€ 543	€ 585	€ 627	€ 668	€ 710	€ 752	€ 794	€ 836	€ 878	€ 920	€ 962	€ 1004	€ 1046	€ 1088	€ 1130	€ 1172	€ 1214
H<1800	€ 597	€ 640	€ 683	€ 726	€ 769	€ 812	€ 855	€ 898	€ 941	€ 984	€ 1026	€ 1069	€ 1112	€ 1155	€ 1199	€ 1242	€ 1285
H<2100	€ 651	€ 696	€ 740	€ 784	€ 828	€ 872	€ 915	€ 959	€ 1003	€ 1047	€ 1091	€ 1136	€ 1180	€ 1223	€ 1267	€ 1311	€ 1355
H<2400	€ 706	€ 751	€ 796	€ 840	€ 886	€ 931	€ 976	€ 1021	€ 1066	€ 1110	€ 1155	€ 1201	€ 1246	€ 1291	€ 1335	€ 1380	€ 1425
H<2700	€ 761	€ 807	€ 852	€ 898	€ 944	€ 991	€ 1036	€ 1082	€ 1128	€ 1174	€ 1221	€ 1266	€ 1312	€ 1358	€ 1404	€ 1451	€ 1496

FASCIA B

Larghezza	1200	1500	1800	2100	2400	2700	3000	3300	3600	3900	4200	4500	4800	5100	5400	5700	6000
H<1200	€ 538	€ 584	€ 629	€ 675	€ 721	€ 766	€ 811	€ 857	€ 902	€ 949	€ 994	€ 1039	€ 1085	€ 1130	€ 1175	€ 1222	€ 1267
H<1500	€ 584	€ 630	€ 677	€ 722	€ 768	€ 814	€ 859	€ 906	€ 951	€ 997	€ 1043	€ 1088	€ 1134	€ 1181	€ 1226	€ 1272	€ 1317
H<1800	€ 632	€ 677	€ 723	€ 769	€ 815	€ 861	€ 908	€ 954	€ 1000	€ 1046	€ 1091	€ 1138	€ 1184	€ 1230	€ 1276	€ 1322	€ 1369
H<2100	€ 678	€ 724	€ 770	€ 816	€ 863	€ 909	€ 956	€ 1002	€ 1048	€ 1095	€ 1141	€ 1187	€ 1233	€ 1280	€ 1327	€ 1373	€ 1419
H<2400	€ 724	€ 770	€ 817	€ 864	€ 910	€ 957	€ 1003	€ 1050	€ 1097	€ 1143	€ 1190	€ 1236	€ 1284	€ 1330	€ 1377	€ 1423	€ 1469
H<2700	€ 770	€ 817	€ 864	€ 911	€ 958	€ 1004	€ 1052	€ 1099	€ 1145	€ 1192	€ 1239	€ 1286	€ 1333	€ 1380	€ 1426	€ 1474	€ 1521

FASCIA C

Larghezza	1200	1500	1800	2100	2400	2700	3000	3300	3600	3900	4200	4500	4800	5100	5400	5700	6000
H<1200	€ 708	€ 777	€ 847	€ 915	€ 984	€ 1054	€ 1122	€ 1191	€ 1259	€ 1329	€ 1398	€ 1466	€ 1536	€ 1605	€ 1673	€ 1742	€ 1812
H<1500	€ 779	€ 848	€ 917	€ 986	€ 1056	€ 1124	€ 1193	€ 1263	€ 1332	€ 1401	€ 1470	€ 1540	€ 1609	€ 1678	€ 1748	€ 1816	€ 1885
H<1800	€ 849	€ 918	€ 987	€ 1057	€ 1126	€ 1195	€ 1266	€ 1335	€ 1404	€ 1474	€ 1543	€ 1612	€ 1682	€ 1752	€ 1821	€ 1890	€ 1960
H<2100	€ 919	€ 989	€ 1058	€ 1128	€ 1197	€ 1267	€ 1337	€ 1406	€ 1477	€ 1546	€ 1615	€ 1686	€ 1755	€ 1824	€ 1895	€ 1964	€ 2033
H<2400	€ 989	€ 1059	€ 1129	€ 1199	€ 1269	€ 1338	€ 1409	€ 1479	€ 1548	€ 1619	€ 1688	€ 1758	€ 1829	€ 1898	€ 1968	€ 2037	€ 2108
H<2700	€ 1059	€ 1129	€ 1200	€ 1270	€ 1340	€ 1410	€ 1480	€ 1550	€ 1621	€ 1691	€ 1761	€ 1831	€ 1901	€ 1971	€ 2042	€ 2112	€ 2182

**Colori finiture a richiesta e
Colori finto legno** richiedere preventivo

FASCE DI FINITURA 3A/3V

FAST

Vista interna



D03 (apertura a dx)



S03 (apertura a sx)

FASCIA A

Larghezza	1200	1500	1800	2100	2400	2700	3000	3300	3600	3900	4200	4500	4800	5100	5400	5700	6000
H<1200	€ 681	€ 732	€ 783	€ 834	€ 886	€ 937	€ 989	€ 1040	€ 1090	€ 1142	€ 1193	€ 1245	€ 1296	€ 1348	€ 1398	€ 1449	€ 1501
H<1500	€ 739	€ 790	€ 842	€ 893	€ 944	€ 997	€ 1048	€ 1100	€ 1151	€ 1203	€ 1254	€ 1306	€ 1357	€ 1409	€ 1460	€ 1512	€ 1564
H<1800	€ 796	€ 849	€ 900	€ 953	€ 1004	€ 1056	€ 1108	€ 1160	€ 1211	€ 1264	€ 1315	€ 1367	€ 1419	€ 1470	€ 1523	€ 1574	€ 1626
H<2100	€ 855	€ 907	€ 959	€ 1012	€ 1063	€ 1116	€ 1168	€ 1220	€ 1272	€ 1323	€ 1376	€ 1428	€ 1480	€ 1532	€ 1585	€ 1636	€ 1689
H<2400	€ 913	€ 965	€ 1018	€ 1070	€ 1123	€ 1175	€ 1227	€ 1279	€ 1332	€ 1384	€ 1437	€ 1489	€ 1542	€ 1594	€ 1647	€ 1699	€ 1752
H<2700	€ 971	€ 1023	€ 1077	€ 1129	€ 1182	€ 1234	€ 1287	€ 1340	€ 1393	€ 1445	€ 1498	€ 1550	€ 1603	€ 1656	€ 1709	€ 1761	€ 1814

FASCIA B

Larghezza	1200	1500	1800	2100	2400	2700	3000	3300	3600	3900	4200	4500	4800	5100	5400	5700	6000
H<1200	€ 699	€ 756	€ 813	€ 871	€ 929	€ 986	€ 1044	€ 1102	€ 1160	€ 1217	€ 1274	€ 1332	€ 1390	€ 1447	€ 1505	€ 1563	€ 1621
H<1500	€ 759	€ 817	€ 875	€ 933	€ 992	€ 1049	€ 1107	€ 1166	€ 1224	€ 1281	€ 1339	€ 1398	€ 1456	€ 1514	€ 1572	€ 1630	€ 1688
H<1800	€ 819	€ 878	€ 937	€ 995	€ 1054	€ 1112	€ 1170	€ 1229	€ 1288	€ 1347	€ 1404	€ 1463	€ 1522	€ 1581	€ 1638	€ 1697	€ 1756
H<2100	€ 880	€ 939	€ 998	€ 1057	€ 1116	€ 1175	€ 1234	€ 1293	€ 1352	€ 1411	€ 1469	€ 1529	€ 1588	€ 1647	€ 1706	€ 1764	€ 1823
H<2400	€ 941	€ 1000	€ 1060	€ 1119	€ 1179	€ 1237	€ 1297	€ 1357	€ 1416	€ 1476	€ 1535	€ 1594	€ 1653	€ 1713	€ 1773	€ 1832	€ 1892
H<2700	€ 1001	€ 1061	€ 1121	€ 1181	€ 1241	€ 1300	€ 1360	€ 1420	€ 1480	€ 1540	€ 1600	€ 1659	€ 1719	€ 1779	€ 1839	€ 1899	€ 1959

FASCIA C

Larghezza	1200	1500	1800	2100	2400	2700	3000	3300	3600	3900	4200	4500	4800	5100	5400	5700	6000
H<1200	€ 940	€ 1024	€ 1108	€ 1192	€ 1277	€ 1361	€ 1445	€ 1529	€ 1613	€ 1698	€ 1782	€ 1866	€ 1950	€ 2034	€ 2119	€ 2203	€ 2287
H<1500	€ 1036	€ 1120	€ 1204	€ 1289	€ 1373	€ 1458	€ 1542	€ 1627	€ 1711	€ 1795	€ 1880	€ 1964	€ 2049	€ 2133	€ 2218	€ 2302	€ 2387
H<1800	€ 1130	€ 1215	€ 1300	€ 1384	€ 1469	€ 1554	€ 1638	€ 1724	€ 1809	€ 1893	€ 1978	€ 2063	€ 2147	€ 2232	€ 2317	€ 2401	€ 2486
H<2100	€ 1226	€ 1311	€ 1396	€ 1481	€ 1566	€ 1651	€ 1736	€ 1821	€ 1905	€ 1990	€ 2075	€ 2160	€ 2245	€ 2330	€ 2415	€ 2501	€ 2586
H<2400	€ 1321	€ 1406	€ 1491	€ 1577	€ 1663	€ 1748	€ 1833	€ 1918	€ 2003	€ 2088	€ 2173	€ 2259	€ 2344	€ 2429	€ 2514	€ 2599	€ 2684
H<2700	€ 1417	€ 1502	€ 1588	€ 1673	€ 1758	€ 1844	€ 1929	€ 2015	€ 2100	€ 2186	€ 2272	€ 2357	€ 2442	€ 2528	€ 2613	€ 2699	€ 2784


Colori finiture a richiesta e
Colori finto legno richiedere preventivo



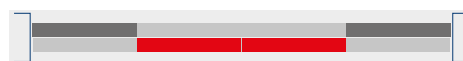
FASCE DI FINITURA **4A/2V**

FAST

Vista interna



DO4 (apertura centrale)



SO4 (apertura centrale)

FASCIA A

Larghezza	1800	2100	2400	2700	3000	3300	3600	3900	4200	4500	4800	5100	5400	5700	6000
H<1200	€ 801	€ 844	€ 887	€ 930	€ 973	€ 1016	€ 1059	€ 1101	€ 1144	€ 1187	€ 1230	€ 1273	€ 1316	€ 1359	€ 1402
H<1500	€ 869	€ 912	€ 955	€ 998	€ 1042	€ 1085	€ 1128	€ 1171	€ 1215	€ 1258	€ 1301	€ 1344	€ 1388	€ 1432	€ 1475
H<1800	€ 936	€ 979	€ 1023	€ 1067	€ 1110	€ 1154	€ 1197	€ 1242	€ 1286	€ 1329	€ 1373	€ 1416	€ 1460	€ 1504	€ 1547
H<2100	€ 1003	€ 1047	€ 1091	€ 1136	€ 1180	€ 1224	€ 1268	€ 1312	€ 1356	€ 1400	€ 1444	€ 1488	€ 1532	€ 1577	€ 1621
H<2400	€ 1070	€ 1116	€ 1160	€ 1204	€ 1249	€ 1293	€ 1337	€ 1382	€ 1426	€ 1470	€ 1516	€ 1560	€ 1604	€ 1649	€ 1693
H<2700	€ 1139	€ 1183	€ 1228	€ 1273	€ 1317	€ 1362	€ 1407	€ 1452	€ 1497	€ 1542	€ 1587	€ 1631	€ 1676	€ 1721	€ 1766

FASCIA B

Larghezza	1800	2100	2400	2700	3000	3300	3600	3900	4200	4500	4800	5100	5400	5700	6000
H<1200	€ 822	€ 867	€ 911	€ 956	€ 1000	€ 1045	€ 1089	€ 1134	€ 1179	€ 1224	€ 1269	€ 1313	€ 1358	€ 1402	€ 1447
H<1500	€ 889	€ 934	€ 979	€ 1024	€ 1070	€ 1116	€ 1161	€ 1206	€ 1251	€ 1296	€ 1341	€ 1386	€ 1432	€ 1477	€ 1522
H<1800	€ 956	€ 1002	€ 1047	€ 1094	€ 1140	€ 1185	€ 1231	€ 1277	€ 1322	€ 1369	€ 1415	€ 1460	€ 1506	€ 1551	€ 1598
H<2100	€ 1023	€ 1069	€ 1116	€ 1163	€ 1209	€ 1255	€ 1301	€ 1348	€ 1395	€ 1441	€ 1487	€ 1533	€ 1580	€ 1627	€ 1673
H<2400	€ 1090	€ 1138	€ 1184	€ 1231	€ 1278	€ 1326	€ 1372	€ 1419	€ 1466	€ 1514	€ 1561	€ 1607	€ 1654	€ 1701	€ 1749
H<2700	€ 1158	€ 1205	€ 1252	€ 1300	€ 1348	€ 1395	€ 1443	€ 1490	€ 1538	€ 1586	€ 1633	€ 1680	€ 1729	€ 1776	€ 1823

FASCIA C

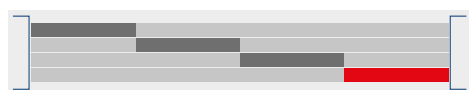
Larghezza	1800	2100	2400	2700	3000	3300	3600	3900	4200	4500	4800	5100	5400	5700	6000
H<1200	€ 1171	€ 1247	€ 1321	€ 1396	€ 1470	€ 1545	€ 1620	€ 1694	€ 1769	€ 1843	€ 1918	€ 1992	€ 2067	€ 2141	€ 2216
H<1500	€ 1278	€ 1354	€ 1428	€ 1504	€ 1579	€ 1654	€ 1729	€ 1804	€ 1879	€ 1955	€ 2029	€ 2105	€ 2179	€ 2254	€ 2329
H<1800	€ 1385	€ 1461	€ 1537	€ 1612	€ 1688	€ 1762	€ 1838	€ 1914	€ 1989	€ 2065	€ 2140	€ 2216	€ 2292	€ 2367	€ 2442
H<2100	€ 1493	€ 1568	€ 1644	€ 1720	€ 1796	€ 1872	€ 1948	€ 2024	€ 2099	€ 2175	€ 2252	€ 2327	€ 2403	€ 2480	€ 2555
H<2400	€ 1599	€ 1675	€ 1752	€ 1829	€ 1904	€ 1981	€ 2057	€ 2134	€ 2210	€ 2286	€ 2363	€ 2439	€ 2515	€ 2592	€ 2669
H<2700	€ 1706	€ 1782	€ 1859	€ 1937	€ 2013	€ 2090	€ 2167	€ 2243	€ 2320	€ 2397	€ 2474	€ 2551	€ 2628	€ 2704	€ 2781

Colori finiture a richiesta e Colori finto legno richiedere preventivo

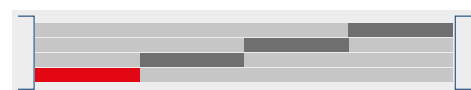
FASCE DI FINITURA 4A/4V

FAST

Vista interna



D05 (apertura dx)



S05 (apertura sx)

FASCIA A

Larghezza	1800	2100	2400	2700	3000	3300	3600	3900	4200	4500	4800	5100	5400	5700	6000
H<1200	€ 1041	€ 1115	€ 1189	€ 1264	€ 1337	€ 1412	€ 1486	€ 1561	€ 1634	€ 1709	€ 1783	€ 1857	€ 1931	€ 2006	€ 2079
H<1500	€ 1122	€ 1195	€ 1270	€ 1343	€ 1418	€ 1491	€ 1566	€ 1640	€ 1713	€ 1788	€ 1861	€ 1936	€ 2009	€ 2084	€ 2157
H<1800	€ 1203	€ 1276	€ 1350	€ 1423	€ 1498	€ 1571	€ 1645	€ 1718	€ 1793	€ 1866	€ 1940	€ 2013	€ 2087	€ 2161	€ 2235
H<2100	€ 1284	€ 1357	€ 1431	€ 1504	€ 1578	€ 1651	€ 1725	€ 1798	€ 1872	€ 1945	€ 2019	€ 2092	€ 2165	€ 2238	€ 2312
H<2400	€ 1364	€ 1438	€ 1510	€ 1584	€ 1657	€ 1731	€ 1803	€ 1877	€ 1950	€ 2023	€ 2096	€ 2170	€ 2243	€ 2316	€ 2389
H<2700	€ 1445	€ 1519	€ 1591	€ 1665	€ 1737	€ 1810	€ 1883	€ 1956	€ 2029	€ 2102	€ 2175	€ 2247	€ 2321	€ 2393	€ 2467

FASCIA B

Larghezza	1800	2100	2400	2700	3000	3300	3600	3900	4200	4500	4800	5100	5400	5700	6000
H<1200	€ 1097	€ 1168	€ 1239	€ 1311	€ 1383	€ 1455	€ 1526	€ 1598	€ 1670	€ 1741	€ 1813	€ 1884	€ 1956	€ 2028	€ 2099
H<1500	€ 1168	€ 1241	€ 1312	€ 1384	€ 1457	€ 1528	€ 1601	€ 1673	€ 1746	€ 1817	€ 1889	€ 1962	€ 2033	€ 2106	€ 2178
H<1800	€ 1239	€ 1312	€ 1384	€ 1457	€ 1530	€ 1603	€ 1675	€ 1748	€ 1820	€ 1894	€ 1966	€ 2039	€ 2111	€ 2183	€ 2257
H<2100	€ 1311	€ 1384	€ 1457	€ 1530	€ 1604	€ 1676	€ 1750	€ 1823	€ 1896	€ 1969	€ 2043	€ 2115	€ 2189	€ 2262	€ 2335
H<2400	€ 1382	€ 1456	€ 1529	€ 1603	€ 1677	€ 1751	€ 1824	€ 1898	€ 1971	€ 2045	€ 2119	€ 2193	€ 2266	€ 2340	€ 2413
H<2700	€ 1454	€ 1528	€ 1602	€ 1676	€ 1751	€ 1824	€ 1899	€ 1973	€ 2047	€ 2121	€ 2196	€ 2270	€ 2344	€ 2419	€ 2492

FASCIA C

Larghezza	1800	2100	2400	2700	3000	3300	3600	3900	4200	4500	4800	5100	5400	5700	6000
H<1200	€ 1396	€ 1503	€ 1610	€ 1718	€ 1825	€ 1932	€ 2041	€ 2148	€ 2255	€ 2363	€ 2470	€ 2578	€ 2685	€ 2792	€ 2901
H<1500	€ 1503	€ 1610	€ 1718	€ 1826	€ 1934	€ 2042	€ 2150	€ 2258	€ 2365	€ 2473	€ 2581	€ 2690	€ 2797	€ 2905	€ 3013
H<1800	€ 1610	€ 1718	€ 1826	€ 1935	€ 2043	€ 2151	€ 2259	€ 2367	€ 2475	€ 2583	€ 2692	€ 2801	€ 2909	€ 3017	€ 3125
H<2100	€ 1716	€ 1825	€ 1934	€ 2043	€ 2151	€ 2260	€ 2368	€ 2477	€ 2586	€ 2695	€ 2803	€ 2912	€ 3020	€ 3129	€ 3238
H<2400	€ 1823	€ 1932	€ 2042	€ 2151	€ 2260	€ 2369	€ 2477	€ 2587	€ 2696	€ 2805	€ 2914	€ 3023	€ 3132	€ 3241	€ 3350
H<2700	€ 1930	€ 2041	€ 2150	€ 2259	€ 2368	€ 2477	€ 2588	€ 2697	€ 2806	€ 2915	€ 3024	€ 3135	€ 3244	€ 3353	€ 3462

Colori finiture a richiesta e

Colori finto legno richiedere preventivo



FASCE DI FINITURA **5A/3V**

FAST

Vista interna



D06 (apertura centrale)



S06 (apertura centrale)

FASCIA A

Larghezza	2100	2400	2700	3000	3300	3600	3900	4200	4500	4800	5100	5400	5700	6000
H<1200	€ 1147	€ 1208	€ 1268	€ 1328	€ 1389	€ 1448	€ 1509	€ 1569	€ 1629	€ 1690	€ 1750	€ 1811	€ 1871	€ 1930
H<1500	€ 1244	€ 1305	€ 1364	€ 1425	€ 1485	€ 1545	€ 1606	€ 1666	€ 1727	€ 1787	€ 1846	€ 1907	€ 1967	€ 2028
H<1800	€ 1341	€ 1401	€ 1461	€ 1522	€ 1582	€ 1643	€ 1703	€ 1762	€ 1823	€ 1883	€ 1944	€ 2004	€ 2064	€ 2125
H<2100	€ 1438	€ 1498	€ 1559	€ 1619	€ 1678	€ 1739	€ 1799	€ 1860	€ 1920	€ 1981	€ 2041	€ 2100	€ 2161	€ 2221
H<2400	€ 1535	€ 1595	€ 1655	€ 1715	€ 1776	€ 1836	€ 1897	€ 1957	€ 2016	€ 2077	€ 2137	€ 2198	€ 2258	€ 2318
H<2700	€ 1631	€ 1692	€ 1752	€ 1813	€ 1873	€ 1932	€ 1993	€ 2053	€ 2114	€ 2174	€ 2234	€ 2295	€ 2355	€ 2415

FASCIA B

Larghezza	2100	2400	2700	3000	3300	3600	3900	4200	4500	4800	5100	5400	5700	6000
H<1200	€ 1164	€ 1224	€ 1284	€ 1343	€ 1403	€ 1463	€ 1523	€ 1582	€ 1642	€ 1701	€ 1761	€ 1821	€ 1881	€ 1941
H<1500	€ 1262	€ 1321	€ 1381	€ 1441	€ 1501	€ 1561	€ 1621	€ 1679	€ 1739	€ 1799	€ 1859	€ 1919	€ 1979	€ 2039
H<1800	€ 1359	€ 1419	€ 1479	€ 1539	€ 1599	€ 1658	€ 1718	€ 1778	€ 1838	€ 1898	€ 1957	€ 2016	€ 2076	€ 2136
H<2100	€ 1456	€ 1516	€ 1575	€ 1635	€ 1695	€ 1756	€ 1816	€ 1876	€ 1936	€ 1995	€ 2055	€ 2115	€ 2175	€ 2235
H<2400	€ 1553	€ 1613	€ 1673	€ 1733	€ 1793	€ 1853	€ 1914	€ 1973	€ 2033	€ 2093	€ 2153	€ 2213	€ 2273	€ 2333
H<2700	€ 1651	€ 1711	€ 1771	€ 1831	€ 1890	€ 1950	€ 2011	€ 2071	€ 2131	€ 2191	€ 2251	€ 2310	€ 2371	€ 2431

FASCIA C

Larghezza	2100	2400	2700	3000	3300	3600	3900	4200	4500	4800	5100	5400	5700	6000
H<1200	€ 1586	€ 1673	€ 1761	€ 1850	€ 1937	€ 2025	€ 2113	€ 2201	€ 2288	€ 2377	€ 2465	€ 2552	€ 2640	€ 2728
H<1500	€ 1717	€ 1805	€ 1895	€ 1983	€ 2071	€ 2159	€ 2247	€ 2336	€ 2424	€ 2512	€ 2601	€ 2690	€ 2778	€ 2866
H<1800	€ 1850	€ 1939	€ 2027	€ 2116	€ 2204	€ 2294	€ 2382	€ 2471	€ 2559	€ 2649	€ 2737	€ 2826	€ 2914	€ 3003
H<2100	€ 1982	€ 2071	€ 2160	€ 2250	€ 2339	€ 2428	€ 2516	€ 2606	€ 2695	€ 2784	€ 2873	€ 2963	€ 3052	€ 3141
H<2400	€ 2114	€ 2203	€ 2293	€ 2383	€ 2472	€ 2561	€ 2652	€ 2741	€ 2830	€ 2921	€ 3010	€ 3099	€ 3189	€ 3279
H<2700	€ 2245	€ 2336	€ 2426	€ 2516	€ 2606	€ 2696	€ 2786	€ 2876	€ 2966	€ 3056	€ 3146	€ 3237	€ 3326	€ 3416

Colori finiture a richiesta e Colori finto legno richiedere preventivo

FASCE DI FINITURA 5A/5V

FAST

Vista interna



D07 (apertura dx)



S07 (apertura sx)

FASCIA A

Larghezza	2100	2400	2700	3000	3300	3600	3900	4200	4500	4800	5100	5400	5700	6000
H<1200	€ 1375	€ 1464	€ 1552	€ 1642	€ 1730	€ 1818	€ 1907	€ 1995	€ 2085	€ 2173	€ 2261	€ 2350	€ 2439	€ 2528
H<1500	€ 1472	€ 1560	€ 1649	€ 1737	€ 1825	€ 1914	€ 2003	€ 2091	€ 2179	€ 2267	€ 2356	€ 2445	€ 2533	€ 2621
H<1800	€ 1568	€ 1656	€ 1745	€ 1833	€ 1921	€ 2009	€ 2097	€ 2186	€ 2274	€ 2362	€ 2450	€ 2538	€ 2627	€ 2715
H<2100	€ 1665	€ 1753	€ 1840	€ 1928	€ 2016	€ 2105	€ 2193	€ 2281	€ 2368	€ 2456	€ 2545	€ 2633	€ 2721	€ 2809
H<2400	€ 1761	€ 1848	€ 1937	€ 2025	€ 2112	€ 2200	€ 2287	€ 2376	€ 2464	€ 2551	€ 2639	€ 2727	€ 2814	€ 2903
H<2700	€ 1857	€ 1945	€ 2032	€ 2120	€ 2208	€ 2296	€ 2383	€ 2471	€ 2558	€ 2645	€ 2734	€ 2821	€ 2909	€ 2996

FASCIA B

Larghezza	2100	2400	2700	3000	3300	3600	3900	4200	4500	4800	5100	5400	5700	6000
H<1200	€ 1385	€ 1475	€ 1564	€ 1652	€ 1741	€ 1831	€ 1919	€ 2008	€ 2097	€ 2187	€ 2275	€ 2364	€ 2453	€ 2541
H<1500	€ 1482	€ 1571	€ 1661	€ 1749	€ 1838	€ 1927	€ 2015	€ 2105	€ 2194	€ 2282	€ 2371	€ 2461	€ 2549	€ 2638
H<1800	€ 1579	€ 1668	€ 1757	€ 1845	€ 1935	€ 2023	€ 2112	€ 2201	€ 2289	€ 2379	€ 2467	€ 2556	€ 2645	€ 2734
H<2100	€ 1676	€ 1764	€ 1854	€ 1942	€ 2031	€ 2119	€ 2209	€ 2297	€ 2386	€ 2475	€ 2564	€ 2653	€ 2741	€ 2830
H<2400	€ 1773	€ 1861	€ 1950	€ 2039	€ 2128	€ 2216	€ 2305	€ 2393	€ 2483	€ 2571	€ 2660	€ 2748	€ 2838	€ 2926
H<2700	€ 1869	€ 1958	€ 2047	€ 2135	€ 2224	€ 2313	€ 2402	€ 2490	€ 2578	€ 2667	€ 2756	€ 2845	€ 2933	€ 3022

FASCIA C

Larghezza	2100	2400	2700	3000	3300	3600	3900	4200	4500	4800	5100	5400	5700	6000
H<1200	€ 1841	€ 1965	€ 2089	€ 2213	€ 2337	€ 2461	€ 2585	€ 2708	€ 2832	€ 2955	€ 3079	€ 3203	€ 3327	€ 3451
H<1500	€ 1963	€ 2088	€ 2213	€ 2338	€ 2463	€ 2588	€ 2713	€ 2839	€ 2964	€ 3089	€ 3213	€ 3338	€ 3463	€ 3588
H<1800	€ 2085	€ 2211	€ 2337	€ 2464	€ 2590	€ 2716	€ 2842	€ 2968	€ 3095	€ 3221	€ 3347	€ 3473	€ 3600	€ 3726
H<2100	€ 2207	€ 2335	€ 2462	€ 2589	€ 2717	€ 2844	€ 2971	€ 3098	€ 3226	€ 3353	€ 3480	€ 3608	€ 3735	€ 3862
H<2400	€ 2328	€ 2457	€ 2586	€ 2715	€ 2843	€ 2972	€ 3100	€ 3228	€ 3357	€ 3485	€ 3615	€ 3743	€ 3872	€ 4000
H<2700	€ 2451	€ 2580	€ 2711	€ 2840	€ 2970	€ 3099	€ 3229	€ 3358	€ 3489	€ 3619	€ 3748	€ 3878	€ 4007	€ 4137

Colori finiture a richiesta e

Colori finto legno richiedere preventivo



FASCE DI FINITURA **6A/3V**

FAST

Vista interna



D08 (apertura centrale)



S08 (apertura centrale)

FASCIA A

Larghezza	2400	2700	3000	3300	3600	3900	4200	4500	4800	5100	5400	5700	6000
H<1200	€ 1351	€ 1412	€ 1473	€ 1532	€ 1593	€ 1654	€ 1714	€ 1775	€ 1836	€ 1896	€ 1957	€ 2018	€ 2078
H<1500	€ 1462	€ 1523	€ 1584	€ 1645	€ 1705	€ 1766	€ 1826	€ 1886	€ 1947	€ 2008	€ 2068	€ 2129	€ 2190
H<1800	€ 1574	€ 1634	€ 1695	€ 1756	€ 1817	€ 1877	€ 1938	€ 1999	€ 2058	€ 2119	€ 2180	€ 2240	€ 2301
H<2100	€ 1686	€ 1747	€ 1806	€ 1867	€ 1928	€ 1988	€ 2049	€ 2110	€ 2171	€ 2231	€ 2292	€ 2352	€ 2412
H<2400	€ 1797	€ 1858	€ 1919	€ 1979	€ 2040	€ 2100	€ 2160	€ 2221	€ 2282	€ 2342	€ 2403	€ 2464	€ 2524
H<2700	€ 1909	€ 1969	€ 2030	€ 2091	€ 2151	€ 2212	€ 2273	€ 2333	€ 2393	€ 2454	€ 2514	€ 2575	€ 2636

FASCIA B

Larghezza	2400	2700	3000	3300	3600	3900	4200	4500	4800	5100	5400	5700	6000
H<1200	€ 1358	€ 1420	€ 1483	€ 1545	€ 1607	€ 1669	€ 1731	€ 1793	€ 1856	€ 1918	€ 1980	€ 2042	€ 2104
H<1500	€ 1469	€ 1531	€ 1593	€ 1655	€ 1717	€ 1779	€ 1841	€ 1903	€ 1965	€ 2027	€ 2089	€ 2151	€ 2213
H<1800	€ 1581	€ 1643	€ 1705	€ 1766	€ 1827	€ 1889	€ 1951	€ 2013	€ 2075	€ 2137	€ 2199	€ 2261	€ 2323
H<2100	€ 1691	€ 1753	€ 1815	€ 1877	€ 1939	€ 2000	€ 2062	€ 2124	€ 2186	€ 2246	€ 2308	€ 2370	€ 2432
H<2400	€ 1802	€ 1864	€ 1925	€ 1987	€ 2049	€ 2110	€ 2172	€ 2234	€ 2295	€ 2357	€ 2419	€ 2480	€ 2541
H<2700	€ 1914	€ 1974	€ 2036	€ 2097	€ 2159	€ 2221	€ 2282	€ 2344	€ 2405	€ 2467	€ 2528	€ 2590	€ 2651

FASCIA C

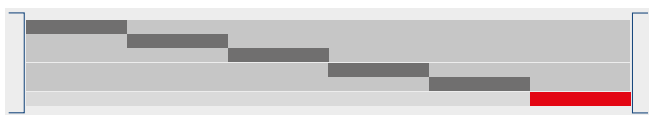
Larghezza	2400	2700	3000	3300	3600	3900	4200	4500	4800	5100	5400	5700	6000
H<1200	€ 1861	€ 1949	€ 2037	€ 2126	€ 2214	€ 2302	€ 2390	€ 2478	€ 2567	€ 2655	€ 2743	€ 2831	€ 2919
H<1500	€ 2018	€ 2107	€ 2195	€ 2283	€ 2372	€ 2461	€ 2550	€ 2638	€ 2726	€ 2816	€ 2904	€ 2992	€ 3081
H<1800	€ 2175	€ 2263	€ 2352	€ 2442	€ 2531	€ 2619	€ 2708	€ 2798	€ 2887	€ 2975	€ 3064	€ 3154	€ 3243
H<2100	€ 2331	€ 2421	€ 2510	€ 2599	€ 2690	€ 2779	€ 2868	€ 2957	€ 3047	€ 3136	€ 3225	€ 3315	€ 3405
H<2400	€ 2488	€ 2578	€ 2667	€ 2758	€ 2847	€ 2937	€ 3027	€ 3117	€ 3207	€ 3296	€ 3387	€ 3476	€ 3566
H<2700	€ 2644	€ 2735	€ 2825	€ 2915	€ 3006	€ 3096	€ 3186	€ 3276	€ 3367	€ 3457	€ 3547	€ 3638	€ 3728

**Colori finiture a richiesta e
Colori finto legno** richiedere preventivo

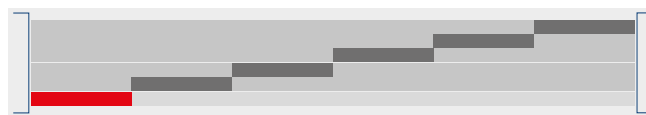
FASCE DI FINITURA 6A/6V

FAST

Vista interna



D09 (apertura dx)



S09 (apertura sx)

FASCIA A

Larghezza	2400	2700	3000	3300	3600	3900	4200	4500	4800	5100	5400	5700	6000
H<1200	€ 1689	€ 1793	€ 1896	€ 2000	€ 2104	€ 2207	€ 2310	€ 2413	€ 2517	€ 2621	€ 2724	€ 2828	€ 2931
H<1500	€ 1803	€ 1906	€ 2010	€ 2114	€ 2217	€ 2321	€ 2425	€ 2528	€ 2632	€ 2736	€ 2839	€ 2943	€ 3045
H<1800	€ 1917	€ 2021	€ 2124	€ 2228	€ 2331	€ 2435	€ 2538	€ 2642	€ 2746	€ 2849	€ 2953	€ 3057	€ 3160
H<2100	€ 2030	€ 2134	€ 2238	€ 2342	€ 2445	€ 2549	€ 2653	€ 2757	€ 2860	€ 2964	€ 3068	€ 3171	€ 3274
H<2400	€ 2145	€ 2249	€ 2351	€ 2455	€ 2559	€ 2663	€ 2767	€ 2870	€ 2974	€ 3078	€ 3182	€ 3286	€ 3389
H<2700	€ 2258	€ 2362	€ 2466	€ 2570	€ 2674	€ 2777	€ 2881	€ 2985	€ 3089	€ 3192	€ 3296	€ 3399	€ 3503

FASCIA B

Larghezza	2400	2700	3000	3300	3600	3900	4200	4500	4800	5100	5400	5700	6000
H<1200	€ 1705	€ 1772	€ 1839	€ 1906	€ 1974	€ 2042	€ 2109	€ 2176	€ 2243	€ 2312	€ 2379	€ 2446	€ 2513
H<1500	€ 1817	€ 1893	€ 1967	€ 2043	€ 2117	€ 2193	€ 2267	€ 2343	€ 2418	€ 2493	€ 2568	€ 2643	€ 2718
H<1800	€ 1930	€ 2012	€ 2095	€ 2178	€ 2261	€ 2344	€ 2426	€ 2509	€ 2592	€ 2675	€ 2758	€ 2841	€ 2923
H<2100	€ 2043	€ 2133	€ 2223	€ 2314	€ 2404	€ 2495	€ 2586	€ 2676	€ 2766	€ 2856	€ 2947	€ 3037	€ 3127
H<2400	€ 2155	€ 2254	€ 2351	€ 2450	€ 2548	€ 2645	€ 2744	€ 2842	€ 2940	€ 3038	€ 3137	€ 3234	€ 3333
H<2700	€ 2268	€ 2373	€ 2480	€ 2586	€ 2692	€ 2797	€ 2903	€ 3009	€ 3115	€ 3220	€ 3326	€ 3432	€ 3538

FASCIA C

Larghezza	2400	2700	3000	3300	3600	3900	4200	4500	4800	5100	5400	5700	6000
H<1200	€ 2343	€ 2486	€ 2628	€ 2769	€ 2911	€ 3054	€ 3196	€ 3337	€ 3479	€ 3621	€ 3764	€ 3905	€ 4047
H<1500	€ 2501	€ 2643	€ 2785	€ 2928	€ 3070	€ 3212	€ 3355	€ 3497	€ 3640	€ 3782	€ 3924	€ 4067	€ 4209
H<1800	€ 2658	€ 2801	€ 2944	€ 3086	€ 3229	€ 3371	€ 3514	€ 3657	€ 3799	€ 3942	€ 4085	€ 4228	€ 4371
H<2100	€ 2814	€ 2957	€ 3101	€ 3244	€ 3388	€ 3531	€ 3673	€ 3817	€ 3960	€ 4104	€ 4247	€ 4389	€ 4533
H<2400	€ 2972	€ 3115	€ 3259	€ 3402	€ 3546	€ 3689	€ 3833	€ 3977	€ 4121	€ 4265	€ 4407	€ 4551	€ 4695
H<2700	€ 3128	€ 3272	€ 3416	€ 3561	€ 3705	€ 3849	€ 3993	€ 4136	€ 4280	€ 4425	€ 4569	€ 4713	€ 4857

Colori finiture a richiesta e
Colori finto legno richiedere preventivo



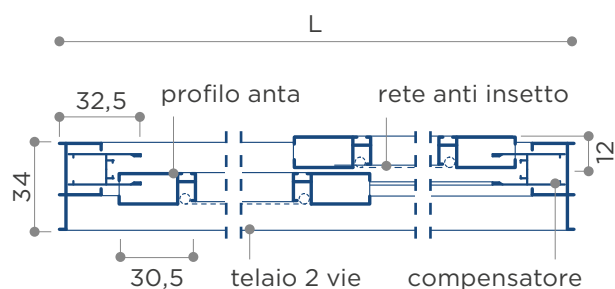
SCORREVOLE LATERALE



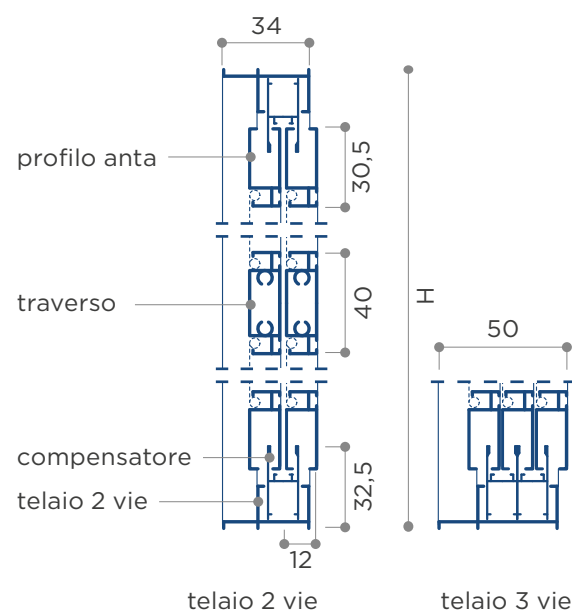
COMPONENTI FUNZIONALI

- Telaio a 2 o 3 vie
- Profilo anta
- Traverso

SEZIONE ORIZZONTALE



SEZIONE VERTICALE



1 Apertura scorrevole orizzontale



VINCOLI DIMENSIONALI

Modello Scorrevole lat.	Ante	Ingombro	L. Min anta	Dim. Max (L x H)
2 vie x 2 ante	Nr 2: 1 mobile + 1 semifissa	48	600	2400 x 2500
2 vie x 4 ante	Nr 4: 2 mobili + 2 semifisse	48	600	4800 x 2500
3 vie x 4 ante o più ante	Nr 4; Nr 5; Nr 6	55	600	Nr 4: 3600 x 2500 Nr 5: 6000 x 2500 Nr 6: 6000 x 2500

TIPOLOGIA RETI (vedi pag. 10-11)

Glasstex grigia	Standard
Glasstex nera	Opzionale
Glasstex panorama (nera, grigia)	+3,40€/mq
Sunox antracite	+3,40€/mq
Fabrinet nera, grigia	+11,10€/mq
Inox Aisi 316	+52,80€/mq
Alluminio nera	+16,30€/mq
Alluminio chiara	+16,30€/mq


COMPONENTI OPZIONALI (vedi da pag. 236)
(richiedere scheda per tipologia apertura)

Magneti cilindrici blocco anta (interni ai profili: n°2 per 2 ante, 4 per 3 ante, 6 per 4 ante; 8 per 5 ante; 10 per 6 ante)	+6,00€ cad
Maniglie incassate (2 pz/anta)	+7,80€ cad

FASCE DI PREZZO | FINITURA
MINIMO FATTURABILE 2,6 MQ

Fascia	1 Anta	2 Ante	>2 Ante
A	86,60€	101,80€	112,40€
B	91,30€	106,40€	117,10€

Fascia A



Fascia B



Finitura accessori



Colori finiture a richiesta 1 anta +200,00 €/pezzo
Colori finiture a richiesta 2 ante +300,00 €/pezzo
Colori finiture a richiesta 3 o più ante +450,00 €/pezzo
Colori finto legno richiedere preventivo

NOTE DIMENSIONALI

- A** L'altezza massima non va abbinata alla larghezza massima
- B** Ingombro binario a due vie di 35mm della zanzariera senza maniglie; senza compensatori laterali 25mm
- C** La sola struttura in alluminio misura 50mm sui modelli a tre vie con compensatori laterali, senza maniglie
- D** Larghezza massima dell'anta di 1200mm
- E** Per H>1700 viene sempre applicato un traverso (H standard dall'asse del traverso: 900 mm; sono consentite altre altezze).

NOTE CARATTERISTICHE

- 1** Zanzariera composta da due o più ante scorrevoli: una delle ante è mobile, le altre semifisse

ABACO DELLE COMPOSIZIONI

Lo scorrevole laterale è disponibile nelle seguenti composizioni (cfr. tabelle sottostante). I prezzi, divisi per numero di ante nella composizione scelta, si intendono per mq della 'composizione finita', completa di anta, telaio e profilo compensatore sull'altezza.

2A/2V	
3A/2V	
4A/2V	
3A/3V	
5A/3V	
6A/3V	

A modulo anta | **V** binari posa



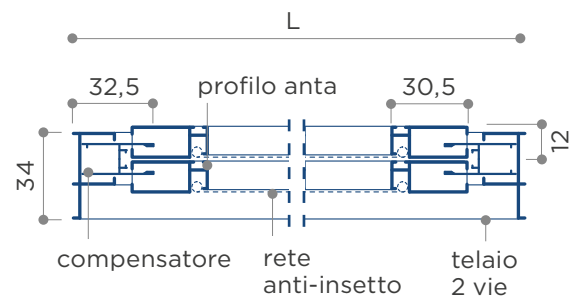
SALISCENDI



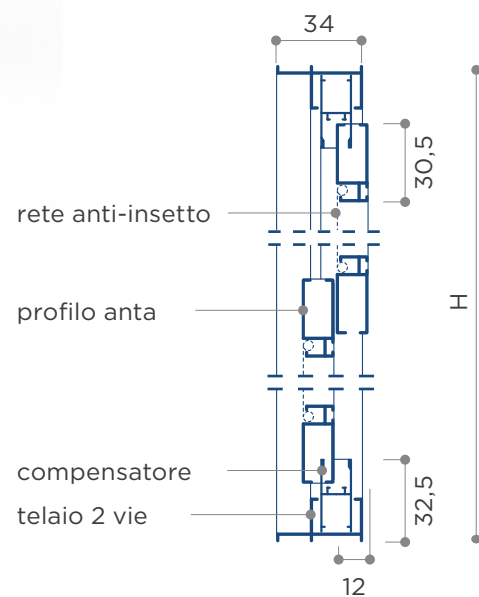
COMPONENTI FUNZIONALI

- Telaio a 2 vie
- Profilo anta
- Rete anti-insetto

SEZIONE ORIZZONTALE



SEZIONE VERTICALE



1 Apertura scorrevole verticale

2 Posa smart priva di ferramenta a vista



VINCOLI DIMENSIONALI

Modello	Ante	Ingombro	L. Min ante	Dim. Max ante (L x H)
Saliscendi	1 mobile + 1 semifisso	35	350 x 700	1500 x 2000

TIPOLOGIA RETI (vedi pag. 10-11)

Glasstex grigia	Standard
Glasstex nera	Opzionale
Glasstex panorama (nera, grigia)	+3,40€/mq
Sunox antracite	+3,40€/mq
Fabrinet nera, grigia	+11,10€/mq
Inox Aisi 316	+52,80€/mq
Alluminio nera	+16,30€/mq
Alluminio chiara	+16,30€/mq

FASCE DI PREZZO | FINITURA

MINIMO FATTURABILE 1,5 MQ

Fascia	Telaio a giro + espansori (standard)	Telaio a giro (senza espansori)	Telaio su 2 altezze (senza espansori)
A	111,10€	107,80€	98,00€
B	117,90€	114,40€	104,50€


NOTE DIMENSIONALI

- A** L'altezza massima non va abbinata alla larghezza massima
- B** Ingombro di 25mm della zanzariera senza compensatori laterali

NOTE CARATTERISTICHE

- 1** Zanzariera composta da due ante scorrevoli: una delle ante è mobile, l'altra semifissa
- 2** Di semplice posa, priva di ferramenta a vista. L'ante mobile è frizionata per fermarsi a qualsiasi altezza

Fascia A



Fascia B



Finitura accessori




Colori finiture a richiesta +250,00 €/pezzo

Colori finto legno richiedere preventivo



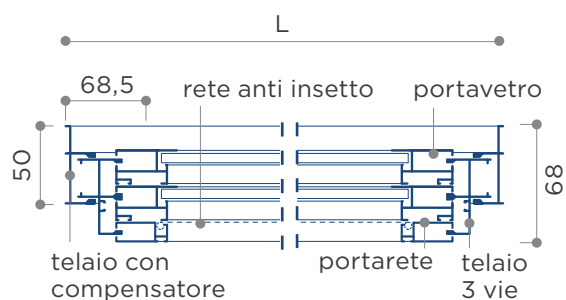
CONTRO FINESTRA



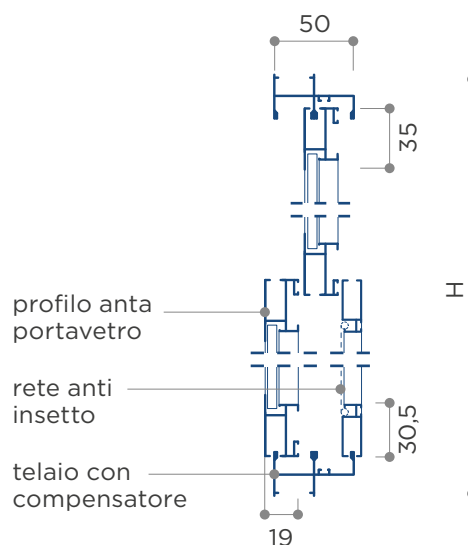
COMPONENTI FUNZIONALI

- Telaio con compensatore
- Profilo anta portavetro
- Pannello con rete anti-insetto

SEZIONE ORIZZONTALE



SEZIONE VERTICALE



1 Apertura scorrevole verticale

2 Montaggio smart



VINCOLI DIMENSIONALI

Modello	Ante	Ingombro	L. Min ante	Dim. Max ante (L x H)
Contro finestra	1 portarete +2 portavetro	50	350 x 700	1200 x 1600

TIPOLOGIA RETI (vedi pag. 10-11)

Glasstex grigia	Standard
Glasstex nera	Opzionale
Glasstex panorama (nera, grigia)	+3,40€/mq
Sunox antracite	+3,40€/mq
Fabrinet nera, grigia	+11,10€/mq
Inox Aisi 316	+52,80€/mq
Alluminio nera	+16,30€/mq
Alluminio chiara	+16,30€/mq

COMPONENTI OPZIONALI (vedi da pag. 236)


Policarbonato montato	+81,40€/mq
Pannello in PVC sp. 2mm avorio/grigio	+32,80€/mq
Guarnizione fermavetro per controfinestra	+2,40 €cad

FASCE DI PREZZO | FINITURA

€/MQ, MINIMO FATTURABILE 1,5 MQ

Fascia	Standard	Senza zanzariera
A	186,70€	168,30€
B	198,00€	178,30€

Fascia A



Finitura accessori



Colori finiture a richiesta +300,00 €/pezzo

Colori finto legno richiedere preventivo

NOTE DIMENSIONALI

A L'altezza massima non va abbinata alla larghezza massima

NOTE CARATTERISTICHE

- Controfinestra composta da un pannello zanzariera e due pannelli portavetro (vetri non forniti); una delle due ante portavetro è mobile e l'altra è semi-fissa
- Di **semplice posa**, con squadrette a scomparsa all'interno dei profili. Il portarete ha frizioni di tenuta e maniglie a toppa. I due pannelli portavetro hanno catenaccioli di blocco laterali a molla.



ZANZARIERE A PANNELLI PANNELLI BATTENTI

EASY (CON EASY CURVATA)	208
EASY SALOON.....	210







EASY

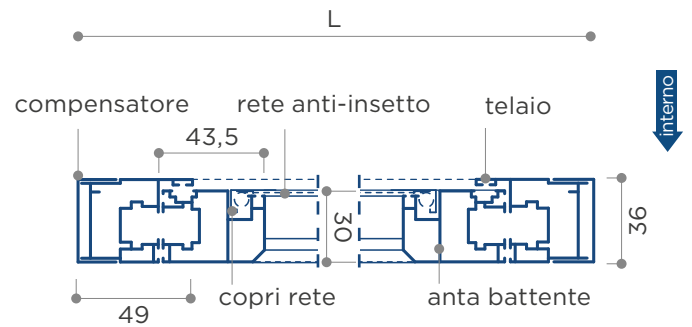


COMPONENTI FUNZIONALI

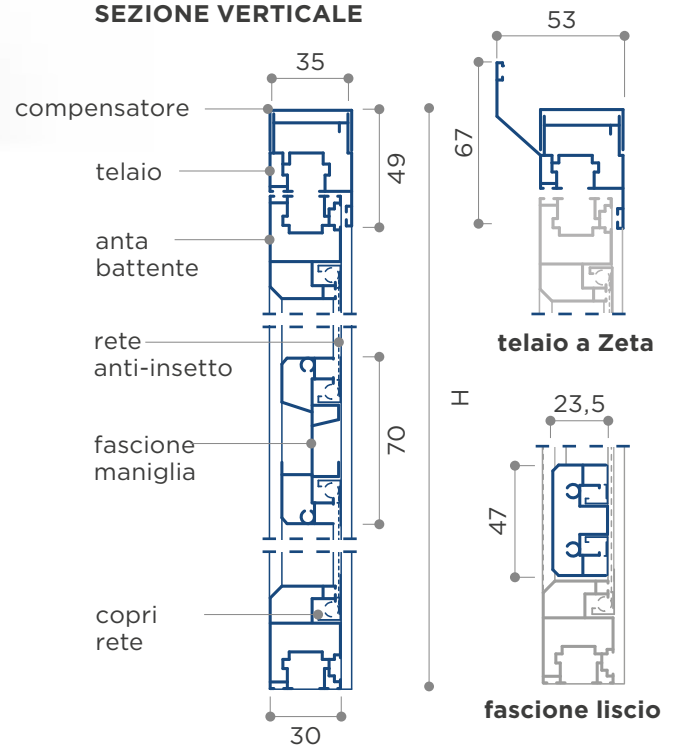
- Telaio con compensatore
- Anta battente
- Rete anti-insetto
- Fascione maniglia
- Opzione 'curvata'
(vedi sovrapprezzi pagina a destra)



SEZIONE ORIZZONTALE



SEZIONE VERTICALE



- 1 Apertura a battente
- 2 Sblocco a calamita
- 3 Posa smart priva di ferramenta a vista

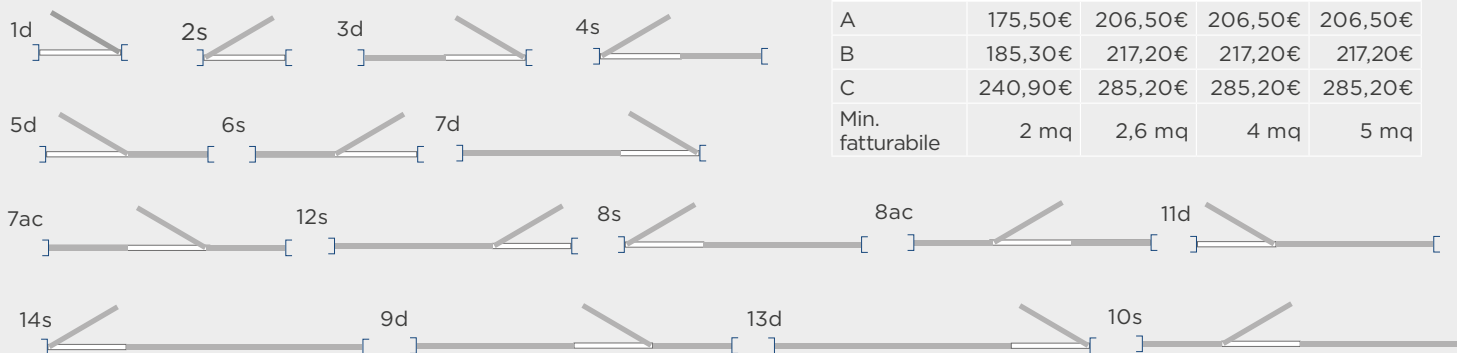
- 4 Profili battenti sagomati
- 5 Prodotto privo di guida a terra



VINCOLI DIMENSIONALI

Modello	Ingombro anta	Dim. Min (L x H)*	Dim. Max (L x H)*	Apertura
Easy	56	300 x 500	1200 x 2600	DX / SX

NB: tipologia apertura a vista interna dx o sx a spingere.



Fascia	1 anta	2 ante	3 ante	4 ante
A	175,50€	206,50€	206,50€	206,50€
B	185,30€	217,20€	217,20€	217,20€
C	240,90€	285,20€	285,20€	285,20€
Min. fatturabile	2 mq	2,6 mq	4 mq	5 mq

TIPOLOGIA RETI (vedi pag. 10-11)

Glasstex grigia	Standard
Glasstex nera	Opzionale
Glasstex panorama (nera, grigia)	+3,40€/mq
Sunox antracite	+3,40€/mq
Fabrinet nera, grigia	+11,10€/mq
Inox Aisi 316	+52,80€/mq
Alluminio nera	+16,30€/mq
Alluminio chiara	+16,30€/mq

COMPONENTI OPZIONALI (vedi da pag. 236)

Gattaiola bianca o marrone (piccola)	+165,40€ cad
Gattaiola bianca o marrone (grande)	+179,30€ cad
Battipiede (cad.)	Fascia A 44,10€, Fascia B 47,00€, Fascia C 70,40€
Policarbonato montato	+81,40€/mq
PVC sp. 2mm (avorio/grigio)	+32,80€/mq
Sagomatura a trapezio	+208,90€ cad
Sopraluce fisso	+202,70€ cad
Tavellino	+16,60€ cad

FASCE DI PREZZO | FINITURA

Fascia A



Fascia B



Fascia C



Finitura accessori



Colori finiture a richiesta +250,00 € ad anta
Colori finto legno richiedere preventivo

NOTE DIMENSIONALI

- A** Cerniere comprese negli ingombri
- B** Fascione maniglia applicato all'altezza di 900mm da terra

NOTE CARATTERISTICHE


- 1** Composta di un'anta battente, dotata di spazzolini anti-intrusione sulla soglia, agganciata a cerniere con molla di richiamo
- 2** La zanzariera si blocca mediante una calamita posta sul montante e sulla testa dell'anta
- 3** Il profilo può riprendere **3 tipologie d'arco**: a tutto sesto, a sesto ribassato e mediterraneo, **realizzabili con profilo intero**. La fattibilità deve essere in ogni modo verificata caso per caso

Sovraprezzi (da considerare per cad. pezzo)
da sommare ai prezzi del modello Easy

Sovraprezzi	1 anta	2 ante	3 ante	4 ante
Easy curvata	344,70€	482,30€	689,20€	826,90€



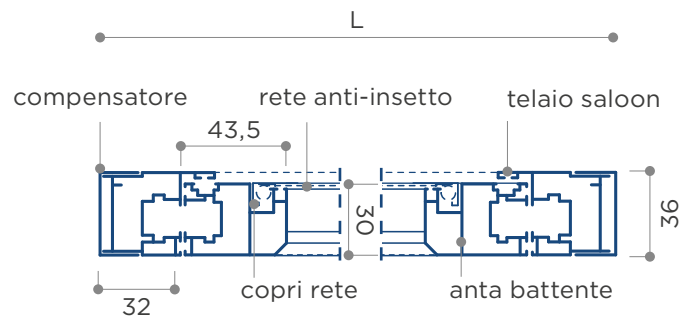
EASY SALOON



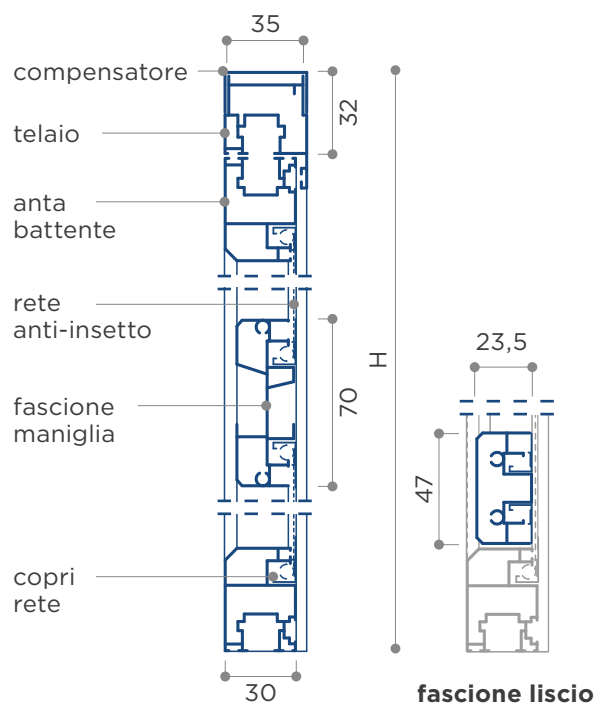
COMPONENTI FUNZIONALI

- Telaio e compensatore
- Anta battente
- Rete anti-insetto
- Fascione maniglia

SEZIONE ORIZZONTALE



SEZIONE VERTICALE



1 **Apertura a battente**

2 **Prodotto privo di guida a terra**

Montaggio smart

Profili battenti sagomati

Per ingombri massimi, consultare tabella **VINCOLI DIMENSIONALI**



VINCOLI DIMENSIONALI

Modello	Ingombro anta	Dim. Min (L x H)	Dim. Max (L x H)	Apertura
Easy saloon	72	600 x 500	1200 x 2600	DX / SX



Fascia	1 anta	2 ante
A	€ 175,50	€ 206,50
B	€ 185,30	€ 217,20
C	€ 240,90	€ 285,20
Min fatturabile	2 mq	2,6 mq
Supplemento fisso	€ 145,60	€ 291,10

TIPOLOGIA RETI (vedi pag. 10-11)

Glasstex grigia	Standard
Glasstex nera	Opzionale
Glasstex panorama (nera, grigia)	+3,40€/mq
Sunox antracite	+3,40€/mq
Fabrinet nera, grigia	+11,10€/mq
Inox Aisi 316	+52,80€/mq
Alluminio nera	+16,30€/mq
Alluminio chiara	+16,30€/mq

COMPONENTI OPZIONALI (vedi da pag. 236)

Gattaiola bianca o marrone (piccola)	+165,40€ cad.
Gattaiola bianca o marrone (grande)	+179,30€ cad.
Battipiede (cad.)	Fascia A 44,10€, fascia B 47,00€, fascia C 70,40€
Polycarbonato montato	+81,40€/mq
PVC sp. 2mm (avorio/grigio)	+32,80€/mq
Sagomatura a trapezio	+208,90€ cad
Sopraluce fisso	+202,70€ cad
Tavellino	+16,60€ cad

FASCE DI PREZZO | FINITURA

Fascia A



Fascia B



Fascia C



Finitura accessori



Colori finiture a richiesta +250,00 € ad anta
Colori finto legno richiedere preventivo

NOTE DIMENSIONALI

- A** Cerniere comprese negli ingombri
- B** Fascione maniglia applicato all'altezza di 900mm da terra
- C** Anta dotata di spazzolino anti intrusione sulla soglia
- D** Fissaggio rete anti insetto invisibile
- E** Gattaiola sempre applicata sull'angolo in basso sul lato della cerniera

NOTE CARATTERISTICHE

- 1** Composta di un'anta **battente**, dotata di spazzolini anti-intrusione sulla soglia, agganciata a cerniere con molla di richiamo
- 2** Il profilo può riprendere **3 tipologie d'arco**: a tutto sesto, a sesto ribassato e mediterraneo. La fattibilità deve essere in ogni modo verificata caso per caso

Sovraprezzi (da considerare per cad. pezzo) da sommare ai prezzi del modello Easy Saloon


Sovraprezzi	1 anta	2 ante
Easy curvata	344,70€	482,30€



ZANZARIERA A PANNELLI PANNELLI FISSI

ELBA214







ELBA



COMPONENTI FUNZIONALI

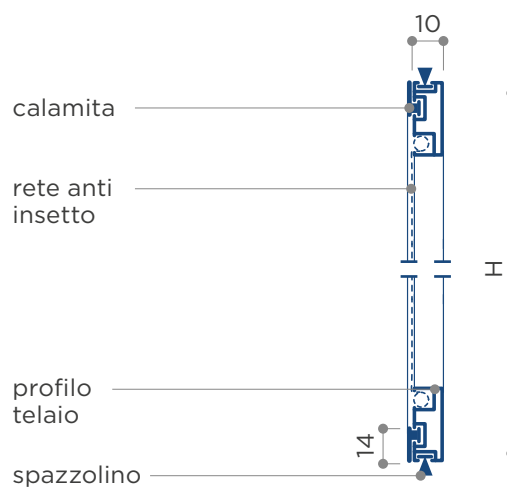
Profilo telaio

Rete anti-insetto

SEZIONE ORIZZONTALE



SEZIONE VERTICALE



Schermo fisso



Montaggio smart
con agganci in nylon



Profili fissi
sagomati

Per ingombri massimi, consultare tabella
VINCOLI DIMENSIONALI



VINCOLI DIMENSIONALI

Modello	Ingombro	Dim. Min (L x H)	Dim. Max (L x H)
Elba	10	300 x 300	1200 x 2500

TIPOLOGIA RETI (vedi pag. 10-11)

Glasstex grigia	Standard
Glasstex nera	Opzionale
Glasstex panorama (nera, grigia)	+3,40€/mq
Sunox antracite	+3,40€/mq
Fabrinet nera, grigia	+11,10€/mq
Alluminio chiara	Opzionale senza supplemento

COMPONENTI OPZIONALI (vedi da pag. 236)

Calamita maggiorata per il fissaggio a toppe sui telai in ferro delle grate	+3,10€/ml
Spazzolino da 9 mm su più lati	+1,40€/ml
Spazzolino da 16 mm su più lati	+1,50€/ml
Kit squadrette a Z per fissaggio a telaio (disponibili in più misure, richiedere scheda tecnica)	+10,50€
Traverso posizionato su richiesta	
Calamita a bottone incasso (4 pezzi montati)	+18,00€
Calamita a bottone esterna (4 pezzi montati)	+14,00€

FASCE DI PREZZO | FINITURA
MINIMO FATTURABILE 1 MQ

Fascia	Elba GL rete in fibra	Elba AL rete Alluminio nera	Elba IN rete inox aisi 316
A	€ 49,00	€ 60,20	€ 95,50
B	€ 52,50	€ 62,50	€ 98,90
C	€ 64,60	€ 75,00	€ 111,70

Fascia A



Fascia B



Fascia C



Colori finiture a richiesta +55,70 €/pezzo
Colori finto legno richiedere preventivo

NOTE DIMENSIONALI

- A** **Diametro minimo curvature** di 550mm
- B** **Misura minima lato** dei prodotti sagomati di 100mm
- C** **Traverso centrale** applicato di serie quando una delle dimensioni è maggiore di 1800mm. In caso le dimensioni lo richiedano verranno applicati altri traversi
- D** In caso di **sagomature** lo standard prevede che il lato interno della zanzariera sia quello che mostra il tondo di fissaggio delle rete: la superficie liscia del telaio è rivolta verso l'esterno

NOTE CARATTERISTICHE

- 1** Il profilo può riprendere **3 tipologie d'arco**: a tutto sesto, a sesto ribassato e mediterraneo. La fattibilità deve essere in ogni modo verificata caso per caso

LISTINO SAGOMATURE

Trapezoidale	69,00€/cad
Curva/circolare: centinatura raggio min. 350 mm	69,00€/cad
Personalizzate: con asola o con aggiunta di lati	96,50€/cad



Squadrette a Z per fissaggio a telaio



Calamita a bottone incasso



Calamita a bottone esterna

**ALTRI
PRODOTTI
GRIFHO**



 **GRIFHO[®]**

LE ZANZIERE PIÙ BELLE
a brand of Grifoflex

GRIFHO.COM



FRANGISOLE

FAST FRANGISOLE.....220







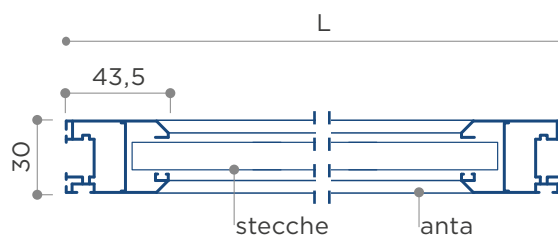
FAST FRANGISOLE



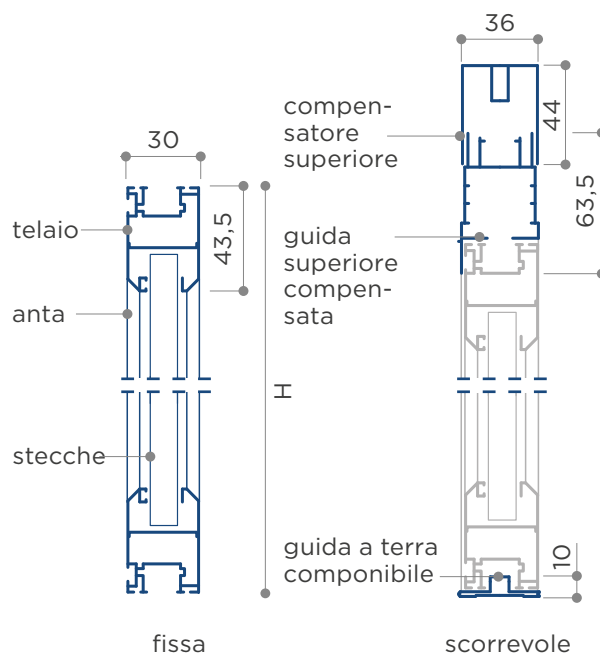
COMPONENTI FUNZIONALI

- Anta scorrevole/fissa
- Stecche (orizzontali)

SEZIONE ORIZZONTALE



SEZIONE VERTICALE



1 **Opzione apertura scorrevole**

1 **Opzione a pannello fisso**

2 **Montaggio smart**


VINCOLI DIMENSIONALI

Modello	Ingombro anta	Ingombro anta con guida	L minima anta	Dim. Max (L x H)
Fast frangisole	30	37	400	1250 x 2700

COMPONENTI OPZIONALI (vedi pag.xx)

Guida frangisole compensata	+39,90€/ml
Battuta frangisole compensata	+20,00€/ml
Piantana regolabile in acciaio inox verniciata per fissaggio esterno	+136,50€ cad

PREZZO FINITURA




Colori finiture a richiesta e colori finto legno richiedere preventivo

NOTE CARATTERISTICHE

- 1 Il **frangisole** può essere a pannello fisso o montato su binario per una maggiore flessibilità e controllo dell'illuminazione.
- 2 **Fast frangisole** propone una posa priva di particolari difficoltà. È disponibile con stecche orientate in due diverse direzioni: **stecche orizzontali e stecche incrociate.**

STECHE ORIZZONTALI



PASSO 10

Larghezza	400	800	1250
H<1500	€ 342	€ 465	€ 603
H<1800	€ 377	€ 522	€ 683
H<2100	€ 413	€ 578	€ 764
H<2400	€ 449	€ 636	€ 845
H<2700	€ 485	€ 691	€ 926


PASSO 30

Larghezza	400	800	1250
H<1500	€ 322	€ 420	€ 530
H<1800	€ 354	€ 469	€ 598
H<2100	€ 383	€ 512	€ 654
H<2400	€ 416	€ 560	€ 722
H<2700	€ 448	€ 609	€ 790

PASSO 50

Larghezza	400	800	1250
H<1500	€ 308	€ 390	€ 480
H<1800	€ 336	€ 431	€ 536
H<2100	€ 367	€ 473	€ 592
H<2400	€ 395	€ 514	€ 648
H<2700	€ 424	€ 557	€ 704

STECHE INCROCIATE



PASSO 10

Larghezza	400	800	1250
H<1500	€ 393	€ 536	€ 686
H<1800	€ 432	€ 599	€ 777
H<2100	€ 471	€ 663	€ 869
H<2400	€ 509	€ 727	€ 959
H<2700	€ 546	€ 791	€ 1050

PASSO 30

Larghezza	400	800	1250
H<1500	€ 366	€ 485	€ 621
H<1800	€ 398	€ 540	€ 700
H<2100	€ 427	€ 587	€ 769
H<2400	€ 461	€ 642	€ 850
H<2700	€ 490	€ 690	€ 918

Il prezzo per ciascun **Fast Frangisole**:

- Differisce a seconda dell'**orientazione** e del **passo** delle stecche frangisole;
- Aumenta col diminuire del passo e l'infittirsi delle **stecche**;
- È riferito al pannello finito: le **guide** e le battute sono acquistabili a parte.



VENEZIANE

VENEZIANA DA 15.....	224
VENEZIANA DA 25.....	226
VENEZIANA DA 50	228







VENEZIANA | 15 MM



COMPONENTI FUNZIONALI

- Cassonetto Superiore (24x25mm)
- Spiaggiale Inferiore (20x10mm)
- Cassonetto MINI (20x20mm)
Opzionale per i ferma vetri più stretti
- Lamiera di acciaio zincato DX51
(spessore 0,50mm)
- Lamelle in alluminio
(spessore 0,21mm)
- Corde in poliestere
- Alberino in acciaio zincato (D 4x3 mm)
- Asta in metacrilato trasparente

LISTINO COMPONENTI

Tenda alla veneziana 15 mm	69,10€/mq
Tenda alla veneziana 15 mm Lamella microforata	117,30€/mq
Cassonetto Mini (colori P1, P5, P14, P38; no versione magic)	64,70€/cad
Versione Magic	72,80€/cad
Asta fuori standard (oltre 1,5 mt)	11,60€/cad
Guide laterali con squadretta (opzionali)	6,40€/cad
Versione a motore	a preventivo

MAGGIORAZIONI

Misure comprese tra 11 e 14,9 cm Nessun comando	100%/mq
Misure comprese tra 15 e 17,9 cm Solo Orientamento	50%/mq
Misure comprese tra 18 e 39,9 cm	20%/mq
Altri comandi + raccolti dx e sx	10%/mq
Scaletta aggiuntiva	30%/mq
Tende a fasce colorate	30%/mq
Tende a forme geometriche	a preventivo


MECCANISMI DI AZIONAMENTO

Standard



Sollevamento tramite una corda e **orientamento** con un'asta in plastica.


Mini 20X20



Comando di sollevamento e orientamento integrato.

Profilo superiore (sezione 20x20mm) per installazione nei ferma vetri più stretti. Colori cassonetto disponibili: P1, P5, P14, P38.

Magic



Comando integrato permette sia l'orientamento che il sollevamento; le **corde** passano all'interno dell'asta in plastica.

OPTIONAL

Lamella perforata



Accessori in tinta



NOTE

Lamiera di acciaio zincato DX51	<ul style="list-style-type: none"> • Verniciatura a rullo a 280°C con vernice poliesteri • Resistente al calore e agli agenti atmosferici • 34 colorazioni disponibili in tinta con lamella in alluminio
Lamelle in alluminio	<ul style="list-style-type: none"> • Lega 5052 H19 verniciata a rullo a 180°C con vernice poliesteri • 37 colorazioni disponibili
Corde in poliesteri	<ul style="list-style-type: none"> • Anima di rinforzo di diametro 1,4 mm • Resistente agli agenti atmosferici e ai raggi UV • 18 colorazioni disponibili
Accessori in tinta	Accessori in Polipropilene atossico di colore neutro o in tinta con la colorazione della Lamella
Sistema di guide laterali (opzionali)	Con cavo in Nylon di spessore 1 mm, Staffe in acciaio zincato o plastica per l'installazione laterale o a pavimento e Morsetto

COLORI DISPONIBILI

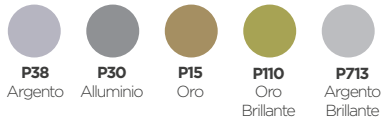
Colore perforato




Colore lucido



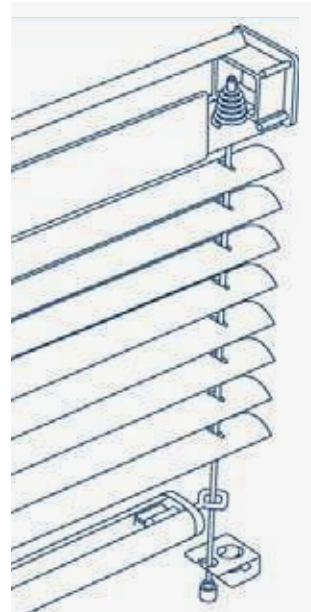
Colore metallizzato



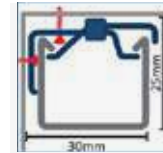
Colore opaco



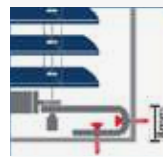
SUPPORTI E GUIDE



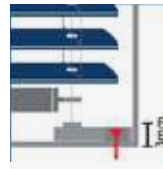
Veneziana



Attacco universale a parete e a soffitto



Squadretta standard




Squadretta standard

Le **Tende alla Veneziana** sono pratiche, economiche e di facile utilizzo.

È possibile **regolare l'entrata della luce** grazie alla possibilità di orientare le lamelle in alluminio.

I **colori disponibili** sono 39 tra tinte opache, lucide o perforate.

POSIZIONE COMANDI



Standard

Sinistra

Destra

Invertiti

ALTEZZA COMANDI



H

HM

Fino a 100cm h tenda

Fino a 200cm 100cm

Fino a 230cm 120cm

Fino a 260cm 150cm

> 261cm 180cm



VENEZIANA | 25 MM



COMPONENTI FUNZIONALI

- Cassonetto Superiore (24x25mm)
- Spiaggiale Inferiore (20x10mm)
- Lamiera di acciaio zincato DX51 (spessore 0,50mm)
- Lamelle in alluminio (spessore 0,18mm)
- Corde in poliestere
- Alberino in acciaio zincato (D 4x3 mm)
- Asta in metacrilato trasparente

LISTINO COMPONENTI

Tenda alla veneziana 25 mm	52,90€/mq
Tenda alla veneziana 25 mm Lamella microforata	100,80€/mq
Versione Magic (L. min. 40 cm)	72,80€/cad
Asta fuori standard (oltre 1,5 mt)	11,60€/cad
Guide laterali con squadretta (opzionali)	6,40€/cad
Versione a motore	a preventivo

MAGGIORAZIONI

Misure comprese tra 11 e 14,9cm Nessun comando	100%/mq
Misure comprese tra 15 e 17,9 cm Solo Orientamento	50%/mq
Misure comprese tra 18 e 39,9 cm	20%/mq
Altri comandi + raccolti dx e sx	10%/mq
Scaletta aggiuntiva	30%/mq
Tende a fasce colorate	30%/mq
Tende a forme geometriche	a preventivo


MECCANISMI DI AZIONAMENTO

Standard



Sollevamento tramite una corda e **orientamento** con un'asta in plastica.

Magic



Comando integrato permette sia l'orientamento che il sollevamento; le **corde** passano all'interno dell'asta in plastica.

OPTIONAL

Lamella perforata



Accessori in tinta



NOTE

Lamiera di acciaio zincato DX51	<ul style="list-style-type: none"> • Verniciatura a rullo a 280°C con vernice poliesteri • Resistente al calore e agli agenti atmosferici • 34 colorazioni disponibili in tinta con lamella in alluminio
Lamelle in alluminio	<ul style="list-style-type: none"> • Lega 5052 H19 verniciata a rullo a 180°C con vernice poliesteri • 39 colorazioni disponibili
Corde in poliesteri	<ul style="list-style-type: none"> • Anima di rinforzo di diametro 1,4 mm • Resistente agli agenti atmosferici e ai raggi UV • 18 colorazioni disponibili
Accessori in tinta	Accessori in Polipropilene atossico di colore neutro o in tinta con la colorazione della Lamella
Sistema di guide laterali (opzionali)	Con cavo in Nylon di spessore 1 mm, Staffe in acciaio zincato o plastica per l'installazione laterale o a pavimento e Morsetto

COLORI DISPONIBILI

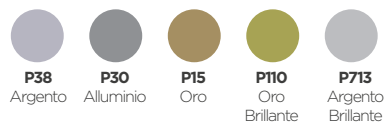
Colore perforato



Colore lucido



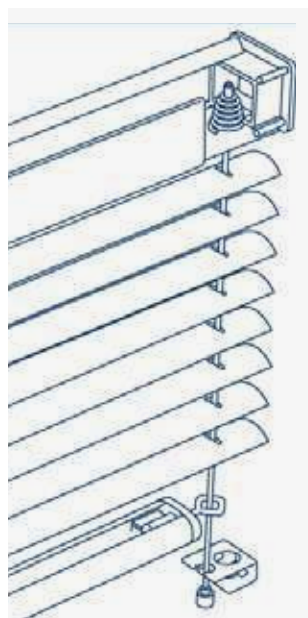
Colore metallizzato



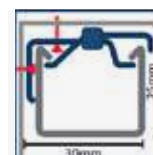
Colore opaco



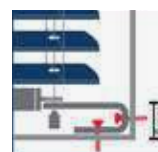
SUPPORTI E GUIDE



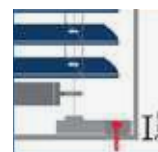
Veneziana



Attacco universale a parete e a soffitto



Squadretta standard




Squadretta standard

Le **Tende alla Veneziana** sono pratiche, economiche e di facile utilizzo.

È possibile **regolare l'entrata della luce** grazie alla possibilità di orientare le lamelle in alluminio.

I **colori disponibili** sono 40 tra tinte opache, lucide o perforate.

POSIZIONE COMANDI



Standard

Sinistra

Destra

Invertiti

ALTEZZA COMANDI



H	HM
Fino a 100cm	h tenda
Fino a 200cm	100cm
Fino a 230cm	120cm
Fino a 260cm	150cm
> 261cm	180cm



VENEZIANA | 50 MM



COMPONENTI FUNZIONALI

Cassonetto Superiore (51x57mm)

Spiaggiale Inferiore (21x50mm)

Lamiera di acciaio zincato DX51
(spessore 0,50mm)

Lamelle in alluminio
(spessore 0,23mm)

Corde in poliestere

Alberino in acciaio zincato (D 6x6 mm)

Scatole laterali
(fissaggio cassonetto opzionali)

LISTINO COMPONENTI

Tenda alla veneziana 50 mm Terilene (da interno)	61,00€/mq
Tenda alla veneziana 50 mm Terilene lamella microforata (da interno)	108,90€/mq
Tenda alla veneziana 50 mm PVC	64,50€/mq
Tenda alla veneziana 50 mm PVC lamella microforata	112,90€/mq
Guide laterali (opzionali per interno)	7,30€/cad
Versione a motore	a preventivo

MAGGIORAZIONI

Misure inferiori a 48 cm (solo comandi standard o invertiti)	30%/mq
Guide con cave spostate	10%/mq
Altri comandi + raccolti Dx e Sx	20%/mq
Scaletta aggiuntiva	30%/mq
Tende a fasce colorate	30%/mq
Tende a forme geometriche	a preventivo

MECCANISMI DI AZIONAMENTO

Standard



Sollevamento e orientamento tramite corde in poliestere.

OPTIONAL

Terilene




Nastro Pvc



Lamella perfor.



Accessori in tinta



Le **Tende alla Veneziana** sono pratiche, economiche e di facile utilizzo. È possibile **regolare l'entrata della luce** grazie alla possibilità di orientare le lamelle in alluminio.

I **colori disponibili** sono 28 tra tinte opache, lucide o perforate.

NOTE

Lamiera di acciaio zincato DX51

- Verniciatura a rullo a 280°C con vernice poliesteri
- Resistente al calore e agli agenti atmosferici
- 26 colorazioni disponibili in tinta con lamella in alluminio

Lamelle in alluminio

- Lega 5052 H19 verniciata a rullo a 180°C con vernice poliesteri
- 26 colorazioni disponibili

Corde in poliesteri

- Anima di rinforzo di diametro 3,2 mm
- Resistente agli agenti atmosferici e ai raggi UV

Accessori

Accessori in Polipropilene atossico di colore neutro o in tinta con la colorazione della Lamella

Scatole laterali

A cerniera o con piastrina zincate o verniciate in tinta oppure Supporto centrale in acciaio zincato

Sistema di guide laterali (opzionali per interno)


Con cavo in Nylon di spessore 2,5/3,00 mm, Staffe in acciaio zincato o plastica per l'installazione laterale o a pavimento e Morsettoni in ottone

COLORI DISPONIBILI

Colore perforato



Colore lucido



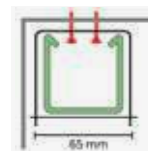
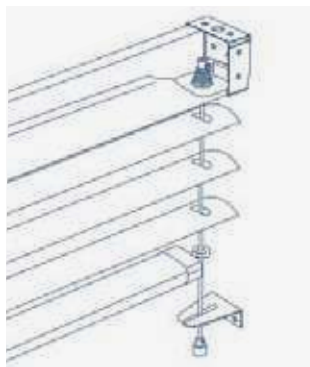
Colore metallizzato



Colore opaco



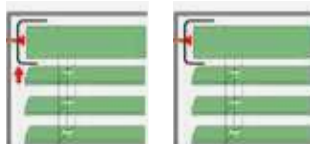
SUPPORTI E GUIDE



Cavallotto centrale (fissaggio standard)

Veneziana (scatole laterali opzionali)

Staffe a "L" attacco a parete (fissaggio standard; modello con guide opzionali)



A. Mezzaluna B. Cerniera

A. Supporto laterale con piastrina a mezzaluna (optional)




C. Pavimento D. Pavimento

B. Supporto laterale a cerniera (optional)

C. Staffe a "Z" attacco a pavimento (optional)

D. Morsettone a pavimento (optional)

POSIZIONE COMANDI



Standard

Sinistra

Destra

Invertiti

ALTEZZA COMANDI



H	HM
Fino a 100cm	h tenda
Fino a 200cm	100cm
Fino a 230cm	120cm
Fino a 260cm	150cm
> 261cm	180cm

STRUMENTI PROMOZIONALI PER FACILITARE IL TUO LAVORO

ESPOSITORE TRITTICO

Ingombro: 73x73xH210 cm

Espositore per piccoli ambienti,
con tre zanzariere a scelta.

€250,00

+ IVA cad.



**PREZZI CAMPIONI DA INSERIRE
NELL'ESPOSITORE**

Rollblock e Easy	€60,00€/pz
Maxxy e Plissé	€55,00€/pz
Tutti gli altri modelli	€30,00€/pz



**PREZZI CAMPIONI DA INSERIRE
NELL'ESPOSITORE**

Rollblock e Easy	€60,00€/pz
Maxxy e Plissé	€55,00€/pz
Tutti gli altri modelli	€30,00€/pz

**GLOBO
PERSONALIZZATO**

Realizzato sulle specifiche del Cliente,
con zanzariere a sua scelta.

Tempi di consegna più lunghi,
specialmente in alta stagione.

€600,00

+ IVA cad.



**PREZZI CAMPIONI DA INSERIRE
NELL'ESPOSITORE**

Rollblock e Easy	€60,00€/pz
Maxxy e Plissé	€55,00€/pz
Tutti gli altri modelli	€30,00€/pz





LISTINO SINGOLI COMPONENTI

ACCESSORI PER POSA DA INCASSO CON SEZIONE QUADRATA

Confezione distanziali guide incasso

(per finto telaio sezione quadrata)

	Codice	Misura	Prezzo
60 distanziali guide incasso 45	5K20479	pezzo	€ 20,30
60 distanziali guide incasso 50	5K20480	pezzo	€ 20,30
60 distanziali guide incasso 55	5K20481	pezzo	€ 20,30
10 slitte rapide per cassonetto incasso 45	5K20482	pezzo	€ 8,30
10 slitte rapide per cassonetto incasso 50	5K20483	pezzo	€ 8,30
10 slitte rapide per cassonetto incasso 55	5K20484	pezzo	€ 8,30

PLACCHE DI AGGANCIO PER CASSONETTO

	Codice	Misura	Prezzo
▼ Placche per cassonetto 31 mm	5A10402	pezzo	€ 1,30
▼ Placche per cassonetto 39 mm	5A10402	pezzo	€ 1,30
▼ Placche per cassonetto 45 mm	5A10402	pezzo	€ 1,30
▼ Placche per cassonetto 55 mm	5A10402	pezzo	€ 1,30

GANCI ANTINFORTUNISTICI E DI FONDO

	Codice	Misura	Prezzo
Gancio antinfortunistico maschio completo	5S20343CO	pezzo	€ 1,50
▼ Gancio antinfortunistico femmina completo	5S20235CO****	pezzo	€ 3,40
Gancio antinfortunistico maschio completo da incasso	5S20361CO	pezzo	€ 1,50
Gancio antinfortunistico per AC maschio completo	5S20283CO	pezzo	€ 1,70
▼ Gancio antinfortunistico per AC femmina completo	5S20284CO****	pezzo	€ 1,70
▼ Gancio di fondo DX per Asso	5S20291..****	pezzo	€ ,90
▼ Gancio di fondo SX per Asso	5S20292..****	pezzo	€ ,90
▼ Gancio di fondo Asia 45 DX	5S20439..****	pezzo	€ 1,00
▼ Gancio di fondo Asia 45 SX	5S20440..****	pezzo	€ 1,00
▼ Gancio di fondo Asia 50 DX	5S20441..****	pezzo	€ 1,00
▼ Gancio di fondo Asia 50 SX	5S20442..****	pezzo	€ 1,00
▼ Gancio di fondo Asia 55 DX	5S20443..****	pezzo	€ 1,00
▼ Gancio di fondo Asia 55 SX	5S20444..****	pezzo	€ 1,00
▼ Gancio di fondo Elite - Colibrì interno DX/SX	5S20382..****	pezzo	€ 0,90
▼ Gancio Elite regolabile DX	5S20413CO****	pezzo	€ 1,90
▼ Gancio Elite regolabile SX	5S20414CO****	pezzo	€ 1,90
▼ Gancio Colibrì regolabile SX	5S20416CO****	pezzo	€ 1,70
▼ Gancio Colibrì regolabile DX	5S20417CO****	pezzo	€ 1,70
Gancio di fondo Colibrì 45 da incasso DX/SX	5S20297	pezzo	€ 1,20
Gancio di fondo Colibrì 50 da incasso DX/SX	5S20495	pezzo	€ 1,20
▼ Gancio di fondo DX per Garda	5S20206..****	pezzo	€ 1,50
▼ Gancio di fondo SX per Garda	5S20207..****	pezzo	€ 1,50

KIT CATENACCIOLI

- ▼ Sidney AC

- ▼ Per AC bottoni

- ▼ Per Maxxy

Codice	Misura	Prezzo
5S20251..****	pezzo	€ 17,00
5S20252..****	pezzo	€ 17,00
5S20669..****	pezzo	€ 25,00

SCIVOLI

- ▼ Per Moderna, Garda, Iseo, Corea, Malesia, India

- ▼ Per Asso DX

- ▼ Per Asso SX

- ▼ Completo per Colibrì DX

- ▼ Completo per Colibrì SX

- ▼ Inferiore completo per Sidney

- ▼ Superiore completo per Sidney

- ▼ Completo per Elite Finestra

- ▼ Per catenella da incasso DX/SX

- ▼ Per lateralicon bottoni superiore | Alto

- ▼ Per lateralicon bottoni superiore | Basso

Codice	Misura	Prezzo
5S20100..****	pezzo	€ 1,20
5S20102..****	pezzo	€ 1,40
5S20103..****	pezzo	€ 1,40
5S20107CO****	pezzo	€ 1,40
5S20108CO****	pezzo	€ 1,40
5S20392..****	pezzo	€ 3,70
5S20390..****	pezzo	€ 1,30
5S20105..****	pezzo	€ 0,90
5S20389..****	pezzo	€ 0,90
5S20106..****	pezzo	€ 1,00
5S20369..****	pezzo	€ 1,00

MANIGLIE

- ▼ Maniglia pieghevole completa per laterali

- ▼ Universale fissa (opzionale per Maxxy)

- ▼ Universale pieghevole (opzionale per Maxxy)

Vite per maniglia Plissé (2 pz. per maniglia)

Coppia manigliette Plissé senza viti

Codice	Misura	Prezzo
5S20180CO****	pezzo	€ 3,00
5S20773..****	pezzo	€ 1,20
5S20773..****	pezzo	€ 1,00
1V23032	pezzo	€ 0,30
1P23036	pezzo	€ 1,90


- ▼ Specificare colore, in caso contrario verranno forniti neri

LISTINO SINGOLI COMPONENTI

SCATOLETTE CUFFIE

	Codice	Misura	Prezzo
Scatoletta Garda 55 DX	5S20074..****	pezzo	€ 1,90
Scatoletta Garda 55 SX	5S20075..****	pezzo	€ 1,90
Scatoletta Garda 50 DX	5S20362..****	pezzo	€ 1,40
Scatoletta Garda 50 SX	5S20363..****	pezzo	€ 1,40
Scatoletta Iseo 55 DX	5S20070..****	pezzo	€ 2,20
Scatoletta Iseo 55 SX	5S20071..****	pezzo	€ 2,20
Scatoletta Asso 55 DX	5S20725..****	pezzo	€ 1,40
Scatoletta Asso 55 SX	5S20726..****	pezzo	€ 1,40
Scatoletta Oceania 42 DX	5S20359..****	pezzo	€ 1,40
Scatoletta Oceania 42 SX	5S20360..****	pezzo	€ 1,40
Scatoletta Oceania 50 DX	5S20076..****	pezzo	€ 2,20
Scatoletta Oceania 50 SX	5S20077..****	pezzo	€ 2,20
Scatoletta Oceania 60 DX	5S20769..****	pezzo	€ 1,90
Scatoletta Oceania 60 SX	5S20769..****	pezzo	€ 1,90
Cuffia autoportante DX Moderna-Moderna Touch-Opera	5S21592..****	pezzo	€ 2,50
Cuffia autoportante SX Moderna-Moderna Touch-Opera	5S21593..****	pezzo	€ 2,50
Copricuffia DX	5S21594..****	pezzo	€ 2,50
Copricuffia SX	5S21595..****	pezzo	€ 2,50

ACCESSORI VARI

	Codice	Misura	Prezzo
 Corda con finalino 600 mm	1P1055060****	pezzo	€ 1,20
 Corda con finalino 900 mm	1P1055090****	pezzo	€ 1,20
 Corda con finalino 1200 mm	1P1055012****	pezzo	€ 1,20
Bottone antivento	1P10650	pezzo	€ 0,40
Ribattino manuale	1V10600	pezzo	€ 0,30
 Tendicatenella	5S20340CO****	pezzo	€ 5,30
 Clip fine corsa per catenella	5S20168..****	pezzo	€ 0,90
Ruotina sidney	5S20391	pezzo	€ 0,80
Perno ruotina Sidney	1V20594	pezzo	€ 0,50
Piastrina di fissaggio a muro Plissé 38	1P23026	pezzo	€ 1,90
Cuffie telescopiche Plissé 38	1P23025	pezzo	€ 1,50
Confezione 20 ml nastro autoespandente nero	5K10805..NERO	pezzo	€ 21,30
Confezione 20 ml nastro autoespandente grigio	5K10805..GRIG	pezzo	€ 21,30
Foglio 48 Pz biadesivo 25X25	XXBIADE25	pezzo	€ 3,90

SFUSO VARIO PER ZANZARIERE**Telo rete bottonato, per sostituzione** (fornire misura finita telo)

Zanzariere a scomparsa superiore

mq (min. 1,5) € 19,70

Zanzariere a scomparsa laterale

mq (min. 2) € 19,70

Telo rete per modulari, per sostituzione (fornire misura finita telo)

Telo rete H 1800 mm (min. 1,5 mq)

mq € 13,40

Telo rete H 2500 mm (min. 1,5 mq)

mq € 15,80

Rete in fibra a misura (pezzatura massima 30 ml)

mq € 9,70

Rete in alluminio nera o argento a misura
(Hmax 1800 mm) max 5 ml

mq € 9,70

Rete in acciaio Inox Aisi 316 a misura
(H max 2400 mm) max 5 ml

mq € 23,60

Guarnizione per bloccaggio rete per zanzariere fisse
(modello Elba)

ml € 1,50

Squadretta in Nylon per assemblaggio zanzariere fisse
(modello Elba)

5S25083

pezzo € 1,80

Aggancio in Nylon per posa in opera zanzariere fisse
(modello Elba)

5S25082

pezzo € 1,80

Rete in alluminio nera o argento (H 1800 mm)

5K2807118

rotolo (30m) € 410,90

Rete in alluminio nera o argento (H 1200 mm)

5K2807112

rotolo (30m) € 274,00

Rete in alluminio nera o argento (H 1000 mm)

5K2807110

rotolo (30m) € 228,30

Rete in alluminio nera o argento (H 800 mm)

5K2807108

rotolo (30m) € 182,70

Rete in acciaio Inox Aisi 316 (H 1800 mm)

5K2808018

rotolo (30m) € 1479,10

Rete in acciaio Inox Aisi 316 (H 1200 mm)

5K2808012

rotolo (30m) € 986,10

Rete in acciaio Inox Aisi 316 (H 1000 mm)

5K2808010

rotolo (30m) € 821,70

Rete in acciaio Inox Aisi 316 (H 800 mm)

5K2808008

rotolo (30m) € 656,80

Rete in fibra colore grigio (H 2600 mm)

5K2800026

rotolo (90m) € 924,40

Rete in fibra colore grigio (H 1800 mm)

5K2800018

rotolo (90m) € 662,00

Rete in fibra colore grigio (H 1600 mm)

5K2800016

rotolo (90m) € 593,40

▼ Specificare colore, in caso contrario verranno forniti neri

LISTINO SINGOLI COMPONENTI

GUIDE IN ALLUMINIO A MISURA	Codice	Misura	Fascia A	Fascia B	Fascia C
Coppia guide telescopiche	5A0902460	ml	€ 38,40	€ 39,00	€ 48,20
Guida confort bassa	5A0904060	ml	€ 35,90	€ 36,40	€ 44,80
Coppia guide per Corea 45 da incasso	5A0836960	ml	€ 35,80	€ 36,40	€ 46,30
Coppia guide per Corea 50 da incasso	5A0837060	ml	€ 36,80	€ 37,40	€ 47,60
Coppia guide per Corea 55 da incasso	5A0837160	ml	€ 37,60	€ 38,20	€ 48,80
Coppia guide 50 da incasso ribassate	5A0832160	ml	€ 34,80	€ 35,40	€ 44,90
Coppia guide 55 da incasso ribassate	5A0832260	ml	€ 35,60	€ 36,20	€ 46,10
Coppia guide a L	5A0830360	ml	€ 25,20	€ 25,60	€ 31,80
Coppia guide mod. 21 x 36 con spazzolino	5A3030060	ml	€ 23,40	€ 23,70	€ 28,90
Coppia guide mod. 21 x 36 antivento	5A3030160	ml	€ 24,40	€ 24,70	€ 29,90
Guida Sidney con spazzolino	5A0907760	ml	€ 22,00	€ 22,30	€ 27,00
Guida Sidney antivento	5A0901260	ml	€ 23,10	€ 23,40	€ 28,10
Coppia guida modulare da incasso 45 con spazzolino	5A3036560	ml	€ 38,10	€ 38,70	€ 49,00
Coppia guida modulare da incasso 45 antivento	5A3037360	ml	€ 39,20	€ 39,80	€ 50,10
Coppia guida modulare da incasso 50 con spazzolino	5A3036760	ml	€ 39,00	€ 39,60	€ 50,20
Coppia guida modulare da incasso 50 antivento	5A3037460	ml	€ 41,50	€ 42,20	€ 52,80
Guida Sidney 45 da incasso con spazzolino	5A0915760	ml	€ 29,40	€ 29,80	€ 37,10
Guida Sidney 45 da incasso antivento	5A0915960	ml	€ 32,00	€ 32,40	€ 39,70
Guida Sidney 50 da incasso con spazzolino	5A0916060	ml	€ 29,80	€ 30,30	€ 37,70
Guida Sidney 50 da incasso antivento	5A0916260	ml	€ 32,40	€ 32,80	€ 40,30

TUBOLARI	Codice	Misura	Fascia A	Fascia B	Fascia C
Tubolare 40 x 20 (spessore 2mm) disponibile solo senza tasselli	9A0113660	ml	€ 15,90	€ 16,40	solo a preventivo
Tubolare 50 x 20 (spessore 2mm)	5A0904060	ml	€ 18,30	€ 18,80	€ 24,10
Tubolare 60 x 20 (spessore 2mm)	5A0836960	ml	€ 20,70	€ 21,20	€ 27,30
Tubolare 80 x 20 (spessore 2mm)	9A0110265	ml	€ 26,50	⊖	⊖
Tubolare 100 x 20 (spessore 2mm)	9A0110560	ml	€ 30,10	⊖	⊖
Tubolare 120 x 20 (spessore 2mm)	9A0110460	ml	€ 35,10	⊖	⊖
Tubolare 150 x 25 (spessore 2mm)	9A0110760	ml	€ 43,20	⊖	⊖
Angolare 40 x 20 (spessore 2mm)	9A0112760	ml	€ 9,50	€ 10,00	
Angolare 20 x 20 (spessore 2mm)	9A0112860	ml	€ 7,10	€ 7,60	
Kit tasselli tubolare 50 x 20 x 2	5K21515	pezzo	€ 9,30		
Kit tasselli tubolare 60 x 20 x 2	5K21516	pezzo	€ 9,30		
Kit tasselli tubolare 100 x 20 x 2	5K21517	pezzo	€ 9,30		
Kit tasselli tubolare 120 x 20 x 2	5K21518	pezzo	€ 9,30		
Kit tasselli tubolare 150 x 20 x 2	5K21519	pezzo	€ 9,30		

PROFILI SINGOLI	Codice	Misura	Fascia A	Fascia B	Fascia C
Profilo Elba	9A0100060	ml	€ 8,40	€ 8,90	€ 10,50


SUPPLEMENTI

Supplementi per profili a misura
(max 2800 mm) colori 'a richiesta' pezzo € 34,20

Nota: per colori 'finto legno' e profili
in barre richiedere preventivo

⊖ Disponibile solo SENZA TASSELLI, disponibile a magazzino solo ral 9010 opaco, per altre colorazione aggiungere supplemento al pezzo.

⊖ Disponibile a magazzino solo ral 9010 opaco, per altre colorazione aggiungere supplemento al pezzo.



INFORMAZIONI TECNICHE

GRIFHO.COM





SISTEMI E COMPONENTI





In questa sezione forniamo un abaco generale di tutti i profili collegati al mondo delle zanzariere Grifoflex.

È possibile osservare ogni sezione con dovizia di dettaglio e quotato esternamente per capirne i relativi ingombri.

Per ragioni di sintesi la scala di rappresentazione è libera.

Ciò nondimeno le quote d'ingombro e il livello di dettaglio permettono di apprezzare la cura che mettiamo nel disegno di ogni singolo componente il prodotto Grifoflex.

SISTEMI E COMPONENTI

SISTEMI A MOLLA E CATENELLA

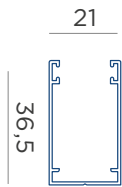
CASSONETTI

 Cassonetto 31 (1A00100)	 Cassonetto 39 (1A00112)	 Cassonetto 40 (1A00135)	 Cassonetto 45 (1A00113)	 Cassonetto 55 (1A00105)
 Cassonetto 45 (1A00115)	 Cassonetto 50 (1A00116)	 Cassonetto 55 (1A00117)	 Cassonetto scomparsa 50 (1A00136)	 Cassonetto 33x33 (1A00141)

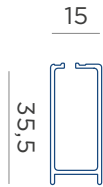
BARRE MANIGLIA

 Grande doppia ogiva (1A00200)	 Touch (1A00214) + Profilo telescopico (1A00215)	 Piccola Doppia ogiva (1A00201)	 Piatta (1A00202)	 Piatta AC (1A00206)	 Open (1A00213)
 Concordia (1A00220)	 Den (1A00222)	 Armonia (1A00221)	 Scomparsa (1A00223)	 Cubo (1A00227)	

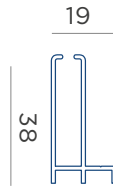
GUIDE IN LUCE



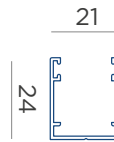
Modulare 21x36
(1A00300)



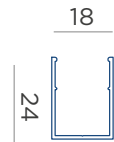
Interna alta
(1A00302)



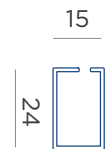
Profilo a L
(1A00303)



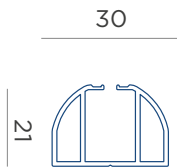
Modulare 21x24
(1A00312)



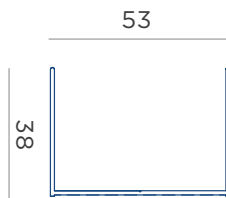
Esterna
(1A00313)



Interna bassa
(1A00314)

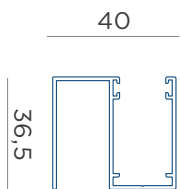


Arcata
(1A00376)

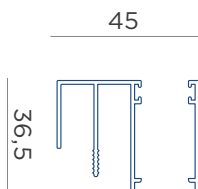


Prof. U 53X38
(1A00375)

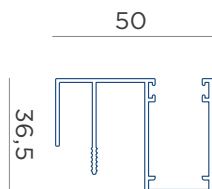
GUIDE INCASSO



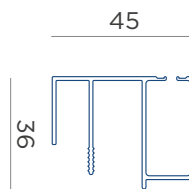
Modulare 40
(1A00361)



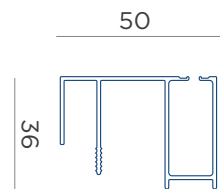
Modulare 45
(1A00365)



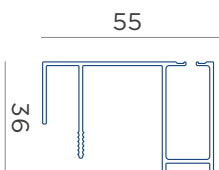
Modulare 50
(1A00367)



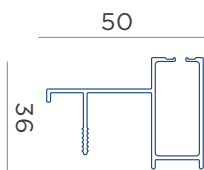
Incasso 45
(1A00369)



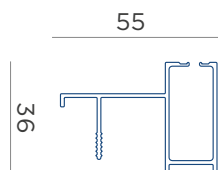
Incasso 50
(1A00370)



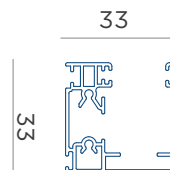
Incasso 55
(1A00371)



**Incasso ribassata
50** (1A00321)

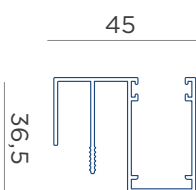


**Incasso ribassata
55** (1A00322)

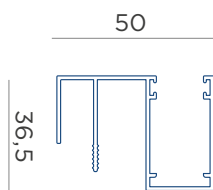


Modulare 33x33
(1A00361)

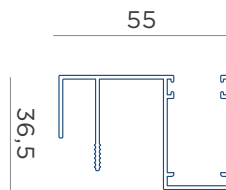
BATTUTE INCASSO



Incasso 45
(1A00366)



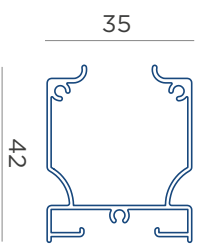
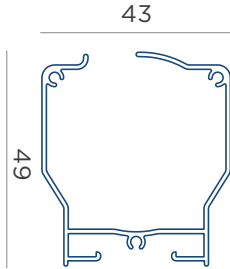
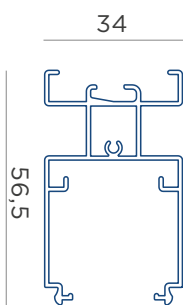
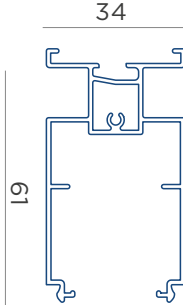
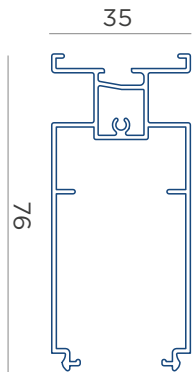
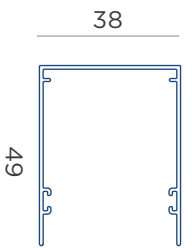
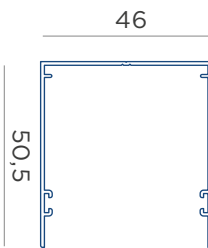
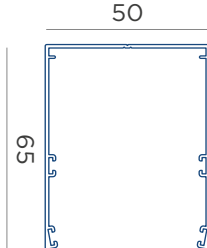
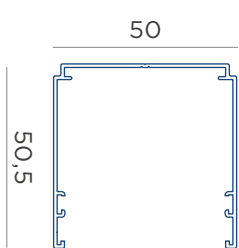
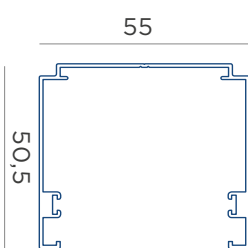
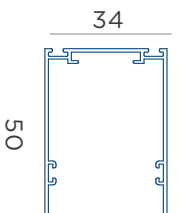
Incasso 50
(1A00368)



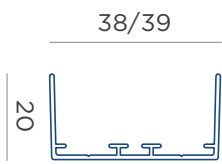
Incasso 55
(1A00372)

SISTEMI E COMPONENTI

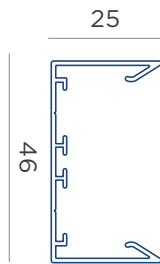
SISTEMI A CINGOLO

CASSONETTI PORTARETE	 <p>Rollout 40 (1A01978)</p>	 <p>Rollout maxxy e rollblock (1A01949)</p>			
BARRE MANIGLIA PORTA CINGOLO	 <p>Rollout 40 Advance (1A01979)</p>	 <p>Rollout maxxy e rollout 40 (1A01951)</p>	 <p>Rollblock (1A01980)</p>		
GUIDE SUPERIORI (IN LUCE/INCASSO)	 <p>Rollout 40 (1A01977)</p>	 <p>Rollout maxxy (1A01947)</p>	 <p>Rollblock (1A01989)</p>	 <p>Rollout maxxy 50 incasso (1A01943)</p>	 <p>Rollout maxxy 55 incasso (1A01944)</p>
	 <p>Rollout 35 incasso (1A00192)</p>				

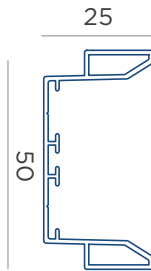
RISCONTRI



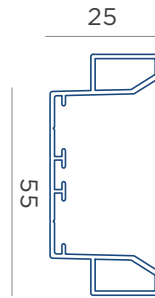
Riscontro 38/39x20
(1A01941)



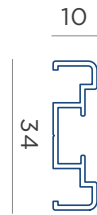
Riscontro 46X25
(1A01990)



Riscontro incasso 50X25
(1A01945)

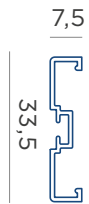


Riscontro incasso 55X25
(1A01946)

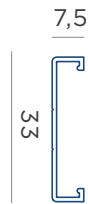


Riscontro small
(1A01954)

COPERTINE

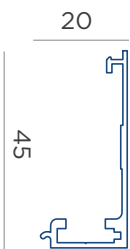


Copertina
(1A01950)

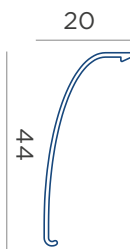


Copertina cricchetto
(1A01952)

PROFILI AGGANCIAMENTO FRONTALE



Profilo a L 20x45
(1A01984)

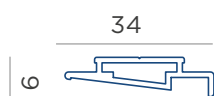


Profilo copertura C 20x45
(1A01985)

GUIDE INFERIORI



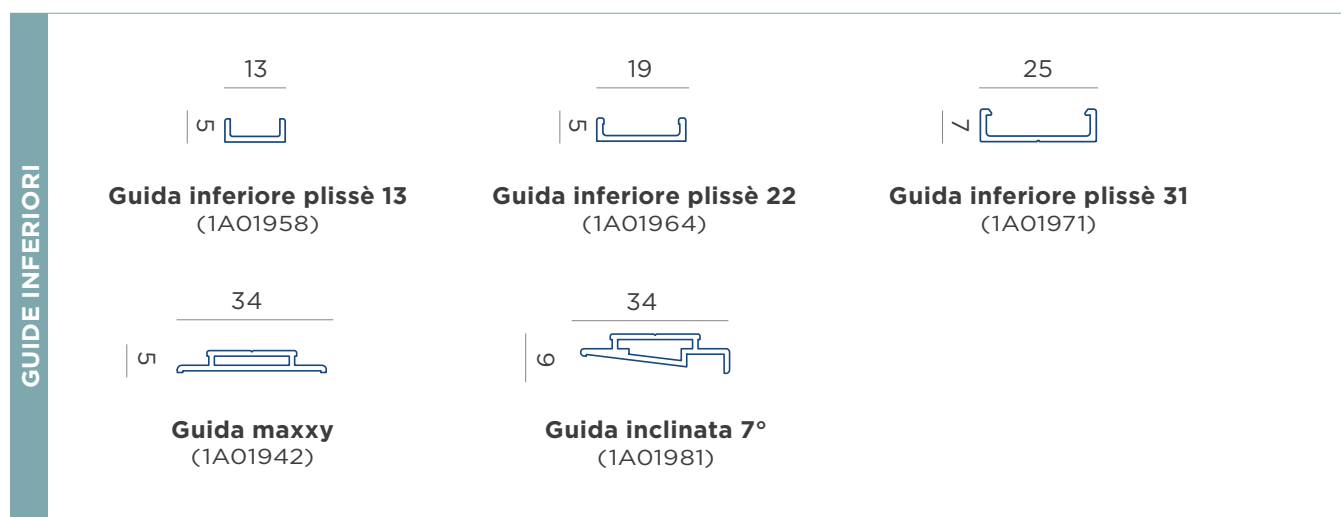
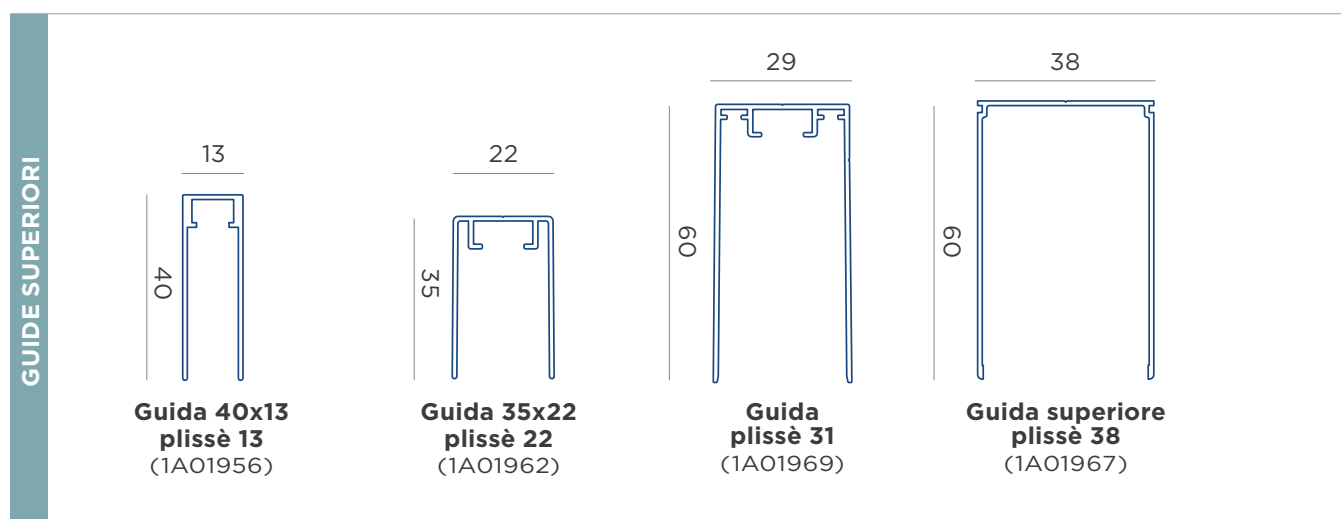
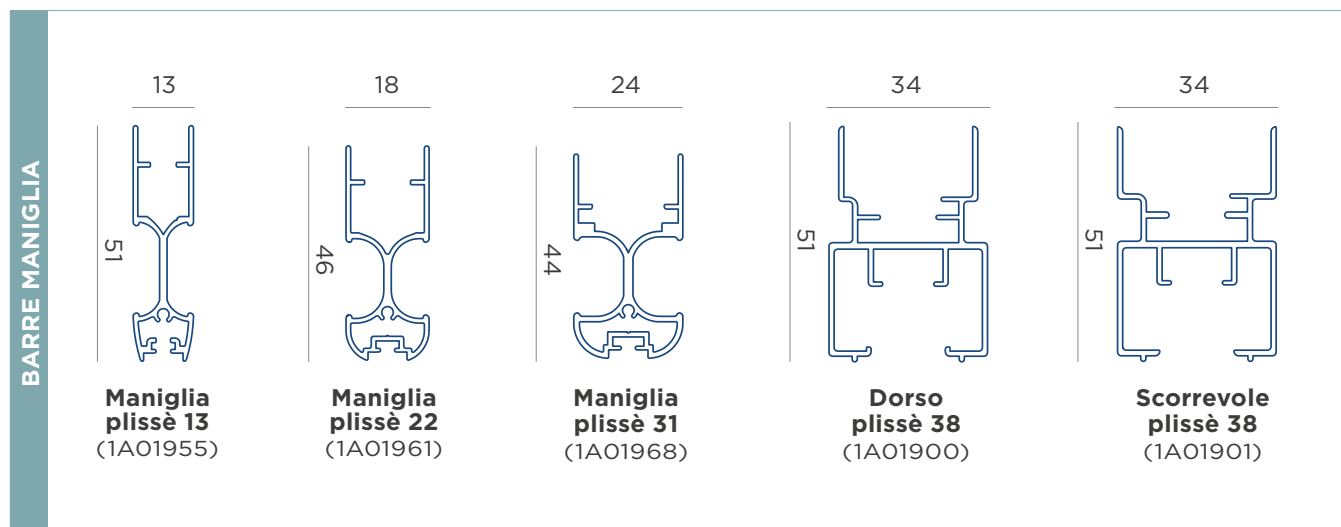
Guida maxxxy
(1A01942)



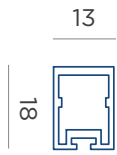
Guida inclinata 7°
(1A01981)

SISTEMI E COMPONENTI

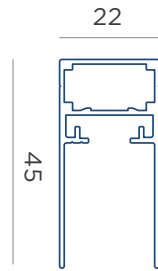
SISTEMI PLISSÈ



GUIDE FRONTALI

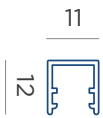


**Telaio frontale
plissé 13**
(1A01983)

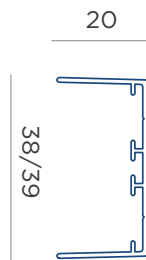


**Guida frontale
plissé 22**
(1A01982)

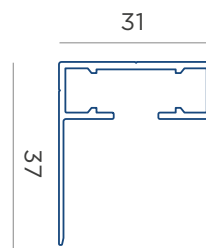
RISCONTRI



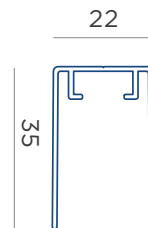
Riscontro plissé 13
(1A01957)



Riscontro 38/39X20
(1A01941)

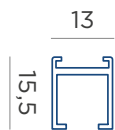


Riscontro plissé 31
(1A01970)

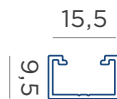


Guida 35x22 plissé 22
(1A01962)

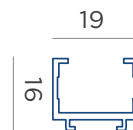
COMPONENTI VARI



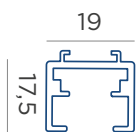
Copri piattina plissé 13
(1A01960)



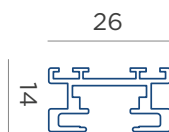
Portarete plissé 22
(1A01965)



Copri portarete plissé 22
(1A01966)



Porta magnete plissé 22
(1A01963)



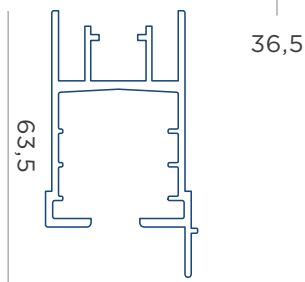
Porta magnete plissé 31
(1A01972)

SISTEMI E COMPONENTI

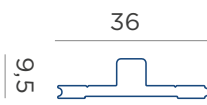
SISTEMI A PANNELLI E PROFILI PREDISPOSIZIONE

PROFILI PANNELLI					
Anta mobile (1A00921)	Anta evolution (1A00937)	Fascione liscio (1A00929)	Fascione maniglia (1A00924)	Lamella fast (1A01003)	
Fascione D22 (1A00704)	Portarete D22 (1A00700)	Portavetro D23 (1A00802)	Profilo elba (1A01000)	Tappo fast (1A00931)	Copri-guarnizione (1A00923)
TELAI					
Telaio easy (1A00920)	Telaio saloon (1A00928)	Telaio sopra luce (1A00939)	Telaio a Zeta (1A00927)		
COMPENSATORI					
Compensatore maggiorato fast (1A00935)	Compensatore umbria (1A00925)	Compensatore D22 (1A00701)	Compensatore D23 (1A00800)		

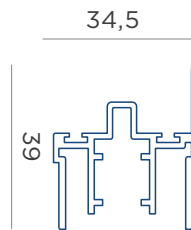
GUIDE E BATTUTE



Guida scorrevole superiore fast
(1A00936)

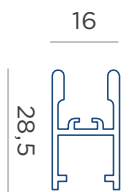


Guida inferiore fast
(1A00933)

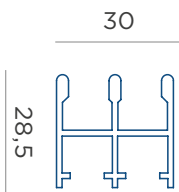


Battuta fast
(1A00938)

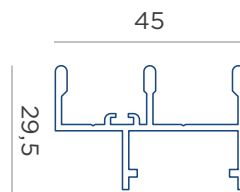
TELAI DOMAL



Telaio 2 vie D22
(1A00702)

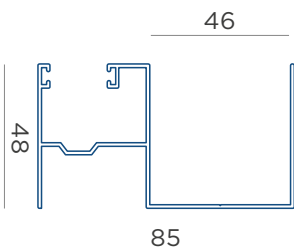


Telaio 3 vie D22
(1A00703)

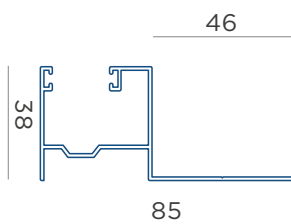


Telaio 3 vie D23
(1A00801)

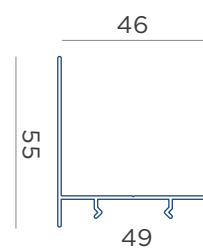
PROFILI PREDISPOSIZIONE



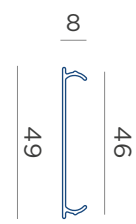
Prof. predisposizione e g.Avv 46x46
(1A00382)



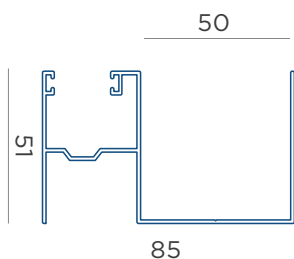
Prof. predisposizione e g.Avv 46x37
(1A00383)



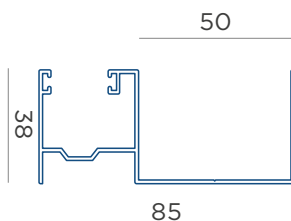
Profilo predisposizione 49x55 (1A00373)



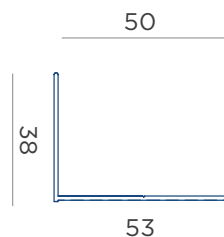
Tappo predisposizione 46
(1A00374)



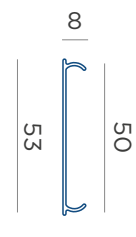
Prof. predisposizione e g.Avv 50x50
(1A00384)



Prof. predisposizione e g.Avv 50x37
(1A00385)



Prof. U 53x38
(1A00375)



Tappo predisposizione 50
(1A00386)

ZANZARIERE E INVOLUCRO EDILIZIO





In questa sezione forniamo le schede tecniche necessarie per il rilievo misure dei prodotti, schemi di installazione e info tecniche inerenti al mondo delle zanzariere.

Per ragioni di sintesi la scala di rappresentazione è libera.

Ciò nondimeno le quote d'ingombro e il livello di dettaglio permettono di apprezzare la cura che mettiamo nel disegno di ogni singolo prodotto Grifoflex.

1. SISTEMA COMPENSAZIONE PER INCASSO QUADRATO

1.1 DISTANZIALI

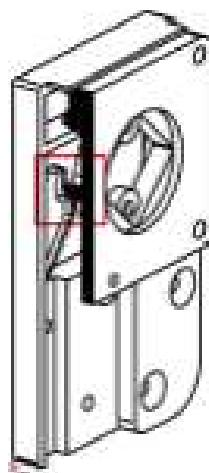

I cassonetti hanno sezione quadrata (45x45, 50x50, 55x55) e le guide, pur avendo la stessa larghezza del cassonetto, hanno profondità di circa 37 mm. Quindi chi utilizza il fissaggio laterale realizza finti telai in cui la sede destinata al cassonetto ha sezione quadrata, mentre per le guide una sezione rettangolare.

Grifo Flex ha brevettato un sistema di compensazione per la posa in opera di zanzariere in incassi di sezione quadrata a giro: ciò consente la realizzazione del finto telaio in lamiera con sezione quadrata ed evita il problema del verso di posa in opera.

Il sistema si compone di distanziali per guida incasso (spessori a T) e slitte di aggancio rapido per il cassonetto.

I distanziali compensano la maggior profondità dell'incasso e consentono di allineare le guide a filo muro. Le slitte, oltre a compensare, agevolano la posa del cassonetto: si fissano lateralmente (al finto telaio) con una vite e consentono il blocco a scatto del corpo zanzariera (le testate possono comunque essere fissate anche con viti). Un semplice arnese di sblocco ad "U" (in alternativa due cacciaviti sottili a taglio dritto) permette di sganciare il cassonetto in caso di riparazione.

Le misure finite della zanzariera, **necessarie per la corretta evasione di ordini di prodotti incasso**, sono legate SEMPRE alla luce architettonica del vano.



> Scomparsa superiore*

aumentare la larghezza dell'ingombro guide e l'altezza della misura del cassonetto

SERIE 45		
Larghezza	=L luce vano	+74 mm
Altezza	=H luce vano	+45 mm

SERIE 50		
Larghezza	=L luce vano	+74 mm
Altezza	=H luce vano	+50 mm

SERIE 55		
Larghezza	=L luce vano	+74 mm
Altezza	=H luce vano	+55 mm

> Scomparsa laterale singolo cassonetto**

aumentare la larghezza dell'ingombro cassonetto e battuta; l'altezza della misura della guida

SERIE 45		
Larghezza	=L luce vano	+82 mm ⁽¹⁾
Altezza	=H luce vano	+37 mm

SERIE 50		
Larghezza	=L luce vano	+87 mm ⁽²⁾
Altezza	=H luce vano	+37 mm

SERIE 55		
Larghezza	=L luce vano	+92 mm ⁽³⁾
Altezza	=H luce vano	+37 mm

> Scomparsa laterale doppio cassonetto***

aumentare la larghezza dell'ingombro di 2 cassonetti e l'altezza della misura della guida

SERIE 45		
Larghezza	=L luce vano	+90 mm ⁽¹⁾
Altezza	=H luce vano	+37 mm

SERIE 50		
Larghezza	=L luce vano	+100 mm ⁽²⁾
Altezza	=H luce vano	+37 mm

SERIE 55		
Larghezza	=L luce vano	+110 mm ⁽³⁾
Altezza	=H luce vano	+37 mm

* corea, malesia, india, giava, colibri inc.

** giordania, libano, sidney inc.

*** giordania AC, libano AC, sidney inc AC

⁽¹⁾ 82 = 45 (cassonetto) + 37 (battuta)

⁽²⁾ 87 = 50 (cassonetto) + 37 (battuta)

⁽³⁾ 92 = 55 (cassonetto) + 37 (battuta)

5S23497



**DISTANZIALE
PER INCASSO
QUADRATO DA 45**
H=7mm

5S23496

5S23498



**DISTANZIALE
PER INCASSO
QUADRATO DA 50**
H=12mm

5S23496

5S23499



**DISTANZIALE
PER INCASSO
QUADRATO DA 55**
H=17mm

5S23496

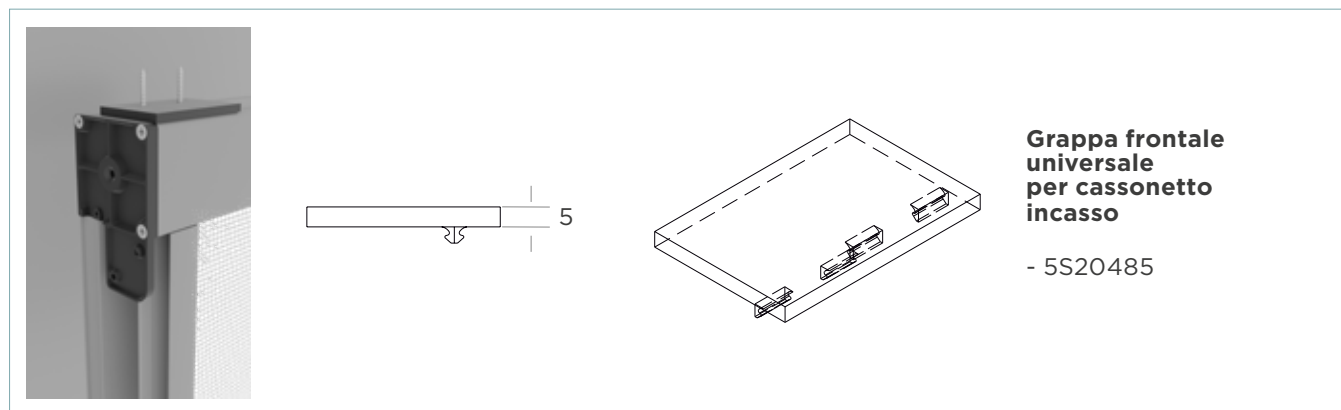
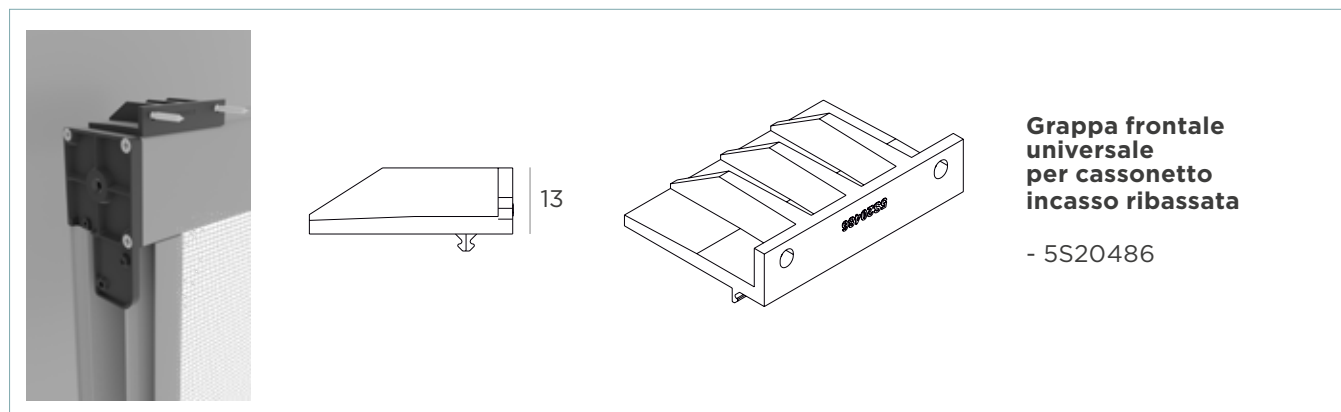
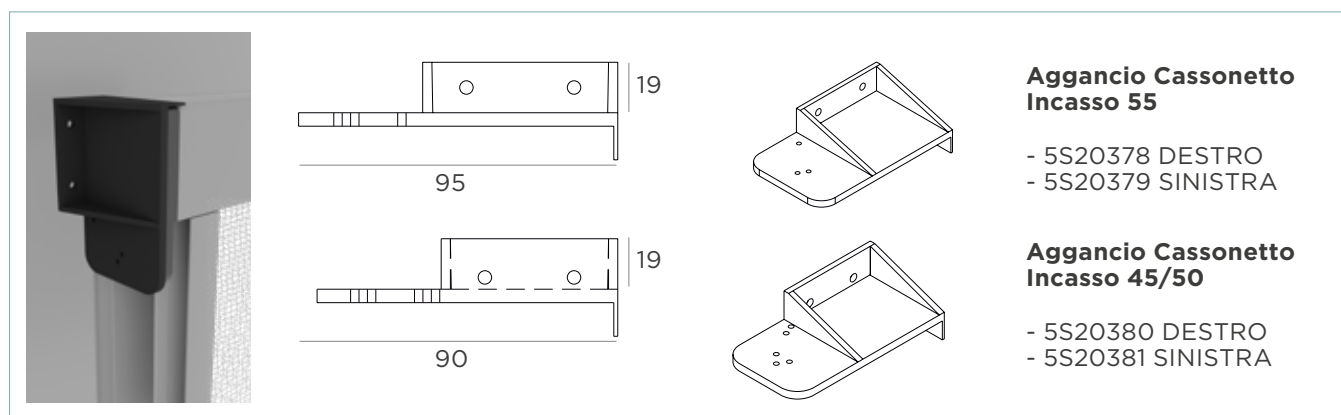
1.2 AGGANCI

Per agevolare il montaggio a toppa della zanzariera in officina direttamente sull'infisso, Grifo Flex® mette a disposizione degli agganci per cassonetto studiati appositamente per questo tipo di fissaggio.

Per poter utilizzare questi agganci basta avere a disposizione ulteriori 19 mm per lato rispetto alla zanzariera in larghezza e solo 1 mm in altezza.

Sempre per il fissaggio del cassonetto, la Grifo Flex

mette a disposizione delle grappe di aggancio in plastica che con un sistema a scatto bloccano il cassonetto in posizione, una per il fissaggio frontale ed una per il fissaggio superiore, per chi ha problemi di spazio.


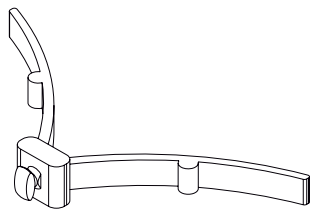
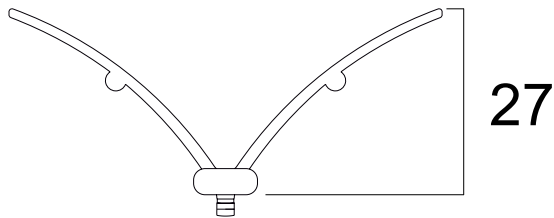


1.3 ALI DI SPINTA

Per velocizzare il montaggio della zanzariera dentro l'intelaiatura, a richiesta si possono ordinare, le ALI DI SPINTA.

Queste ali vanno montate nei due canali superiori del cassonetto, facendo entrare la linguetta di plastica alla base dell'accessorio dentro il canale, per poi ruotarlo di 90 gradi. Per far sì che la forza di spinta sia ben distribuita, montare l'accessorio su entrambi i canali e regolarne la potenza variando il numero di ali applicate sul cassonetto.

Applicate le ali di spinta, si procederà ad inserire la zanzariera nell'intelaiatura per poi bloccarla con le guide.

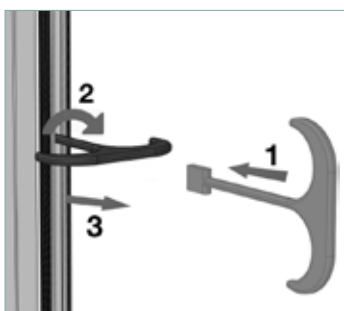


NB: PER UN UTILIZZO OTTIMALE DELLE ALI DI SPINTA SI CONSIGLIA DI LASCIARE UNO SPAZIO, TRA IL CASSONETTO E L'INTELAIATURA, COMPRESO TRA 6 E 15MM AL MASSIMO

1.4 KIT ANCORETTA E CHIAVE DI REGOLAZIONE MOLLA

Ancoretta. Sfilare la guida.

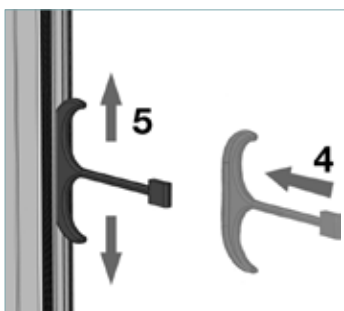
Per facilitare lo sfilamento della guida, prendere l'accessorio a forma di ancora e impugnarlo in modo da avere il quadratino all'esterno (1). Inserirlo dentro la fessura della guida fino a quando l'appendice quadrata non entra interamente. Far ruotare l'ancoretta di 90° (2) e, tirando indietro, procedere con lo sfilare la guida (3).



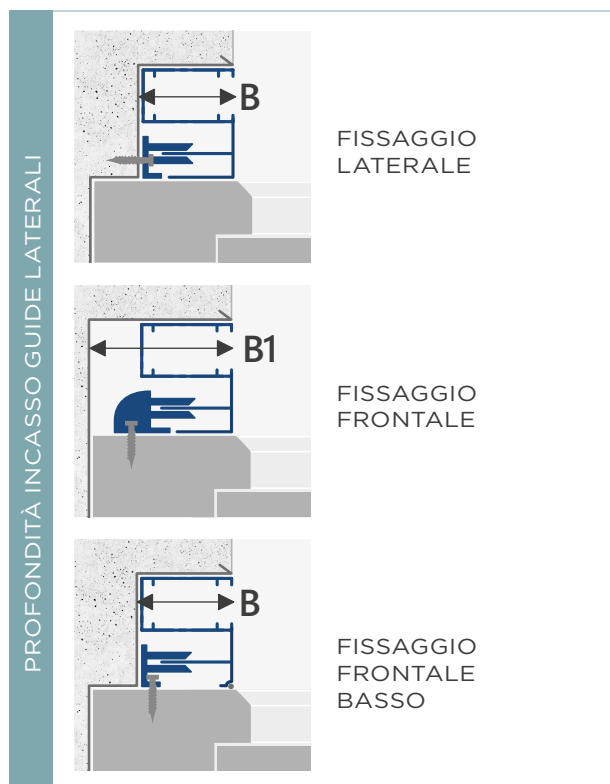
Chiave di regolazione molla.

Chiave di regolazione molla.

Togliere la guida interna destra, prendere la chiavetta di regolazione dal kit e farla entrare sul foro esagonale posto sul lato inferiore della testata. Far ruotare in senso orario la chiave di regolazione per caricare la molla. Per scaricare la molla farla ruotare nel senso inverso.



2. INCASSI DA 45/50/55



Le zanzariere da Incasso sono studiate per la posa in opera a scomparsa totale (eccezion fatta per la barra maniglia).

I cassonetti sono quadrati (45, 50 e 55 mm).

Consigliamo, per una posa ottimale, di lasciare un incasso per il cassonetto la cui sezione sia un paio di mm in più delle dimensioni del cassonetto stesso.

Queste le sezioni consigliate:

Cassonetto	45x45	50x50	55x55	50x70
Incasso	47x47	52x52	57x57	52x72

Diverse combinazioni di guide permettono di adattare al meglio le zanzariere alla tipologia di serramento: legno, alluminio, PVC...

Le zanzariere possono essere fissate direttamente sul serramento in officina (**fissaggio frontale e frontale basso**) o posate in cantiere nella sede predisposta (**fissaggio laterale**).

Il metodo di fissaggio scelto influisce sulle sezioni dell'incasso, non sulle misure finite della zanzariera (che sono in relazione con la luce architettonica).



2.1 INCASSI CON RACCOLTA SUPERIORE

Nei modelli con raccolta superiore del telo (sia molla che catenella), l'altezza finita della zanzariera si ricava da:

Luce verticale del vano finestra + Altezza del cassonetto (A)

L'altezza (A) dell'incasso, sede delle guide, è ovviamente legata alla sezione del cassonetto. La profondità dell'incasso (B) è legata al tipo di fissaggio ed alle dimensioni delle guide.

La larghezza finita della zanzariera è uguale alla larghezza luce muraria + 72 mm (ingombro guide).

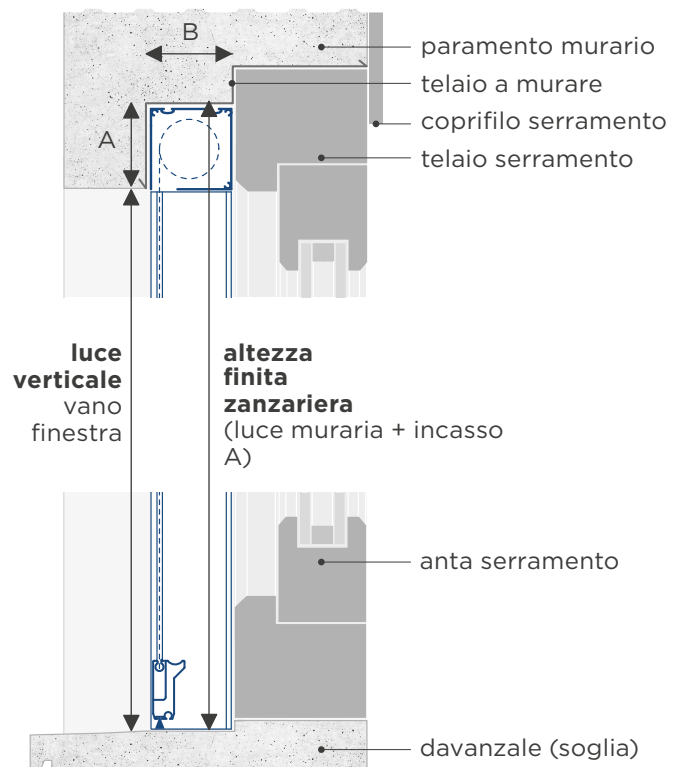
NOTE IMPORTANTI

> in presenza di predisposizioni esistenti verificare prima le quote dell'incasso; se questo non fosse sufficientemente dimensionato per accogliere interamente il cassonetto, occorre prendere la misura luce dell'incasso e togliere 2/3 mm per ottenere l'altezza finita della zanzariera.

> Dimensionare il 'telaio a murare' almeno 2 mm più largo delle misure della zanzariera.

B=A	45mm
B=A	50mm
B=A	55mm
Dream Incasso	A= 70 B=50

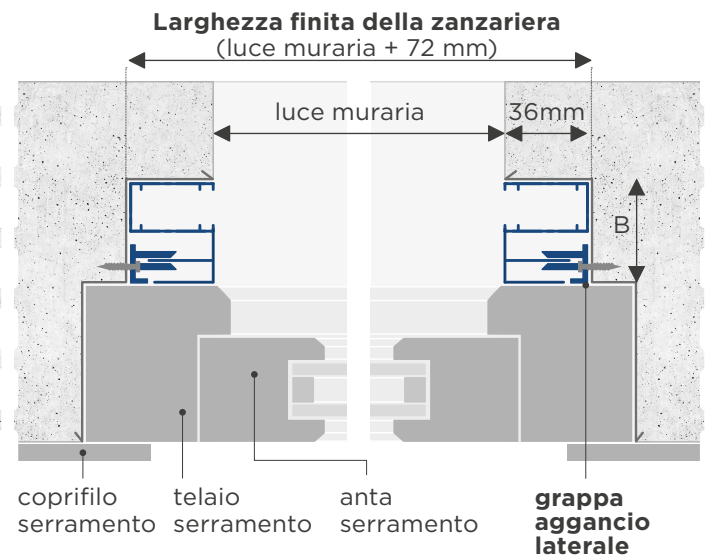
FISSAGGIO LATERALE
SEZIONE VERTICALE VANO FINESTRA



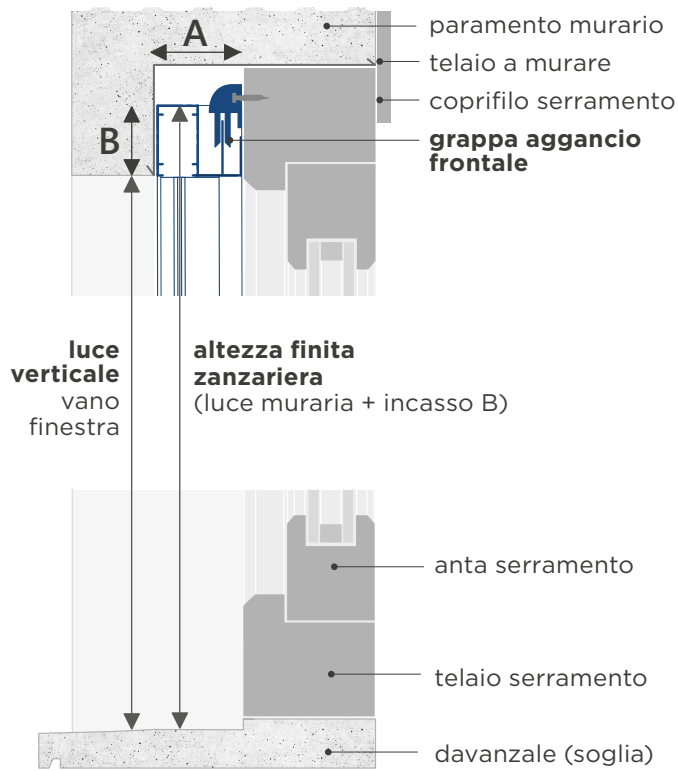
FISSAGGIO FRONTALE
SEZIONE ORIZZONTALE VANO FINESTRA
(*profondità minima incasso 57 mm)



FISSAGGIO LATERALE
SEZIONE ORIZZONTALE VANO FINESTRA
(*profondità minima incasso 36 mm)

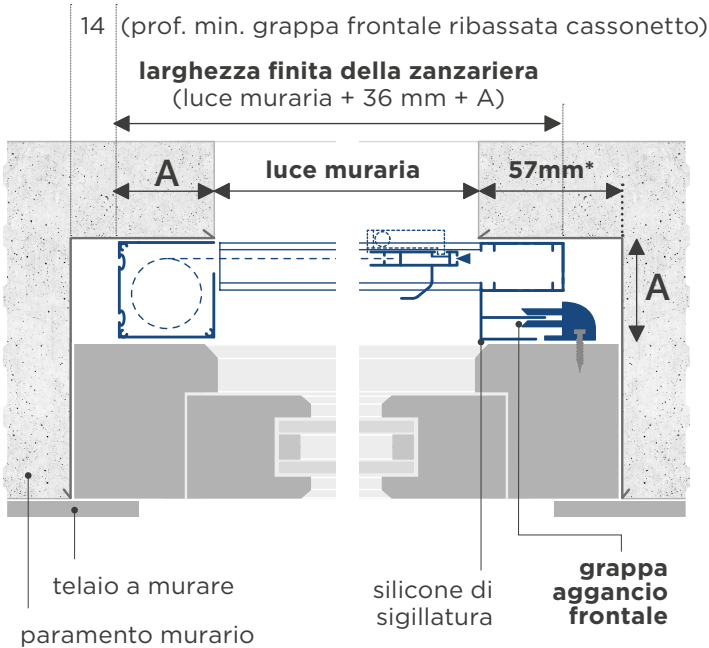


FISSAGGIO FRONTALE
SEZIONE VERTICALE VANO FINESTRA



SEZIONE ORIZZONTALE VANO FINESTRA

(*profondità minima incasso 57 mm)



3. INCASSI DA 40



Nei modelli con raccolta superiore del telo l'altezza finita della zanzariera si ricava da:

**Luce verticale del vano finestra +
Altezza del cassonetto (52 mm)**

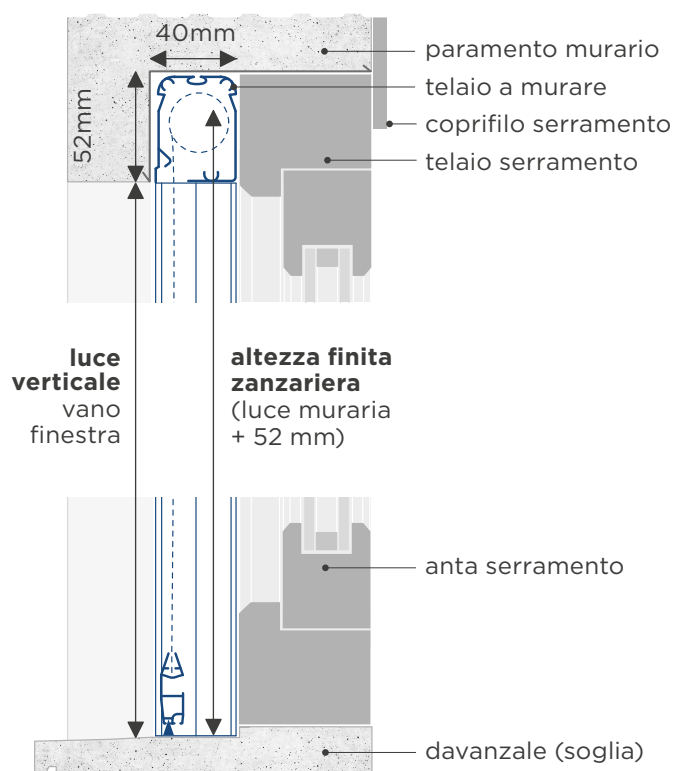
La larghezza finita della zanzariera è uguale alla larghezza luce muraria + 72 mm (ingombro guide).

NOTE IMPORTANTI

- > in presenza di predisposizioni esistenti verificare prima le quote dell'incasso; se questo non fosse sufficientemente dimensionato per accogliere interamente il cassonetto, occorre prendere la misura luce dell'incasso e togliere 2/3 mm per ottenere la altezza finita della zanzariera.
- > Dimensionare il 'telaio a murare' almeno 2 mm più largo delle misure della zanzariera.

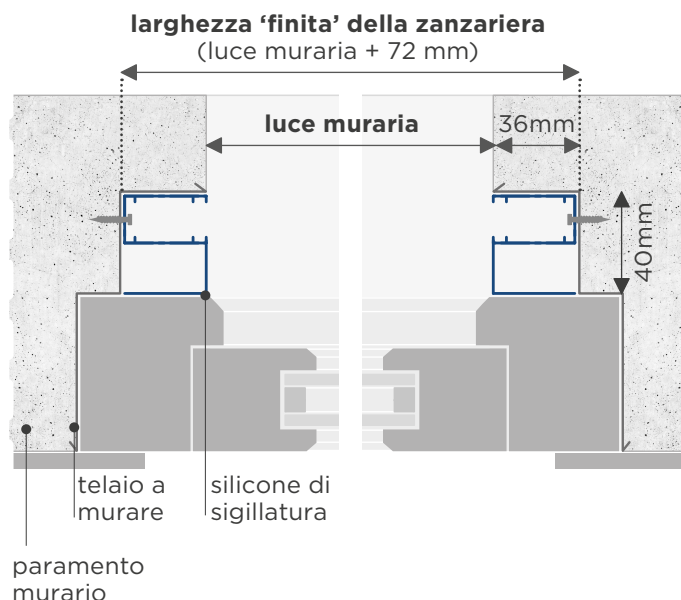
3.1 INCASSI CON RACCOLTA SUPERIORE

FISSAGGIO LATERALE SEZIONE VERTICALE VANO FINESTRA



luce verticale vano finestra
altezza finita zanzariera
(luce muraria + 52 mm)

Sezione orizzontale vano finestra



4. INCASSI ROLLBLOCK E ROLLOUT MAXXY

Nei modelli rollblock e rollout maxxy, **la larghezza finita della zanzariera è uguale alla larghezza luce del vano finestra + 50 mm** (ingombro battute).

L'altezza finita della zanzariera si ricava da:

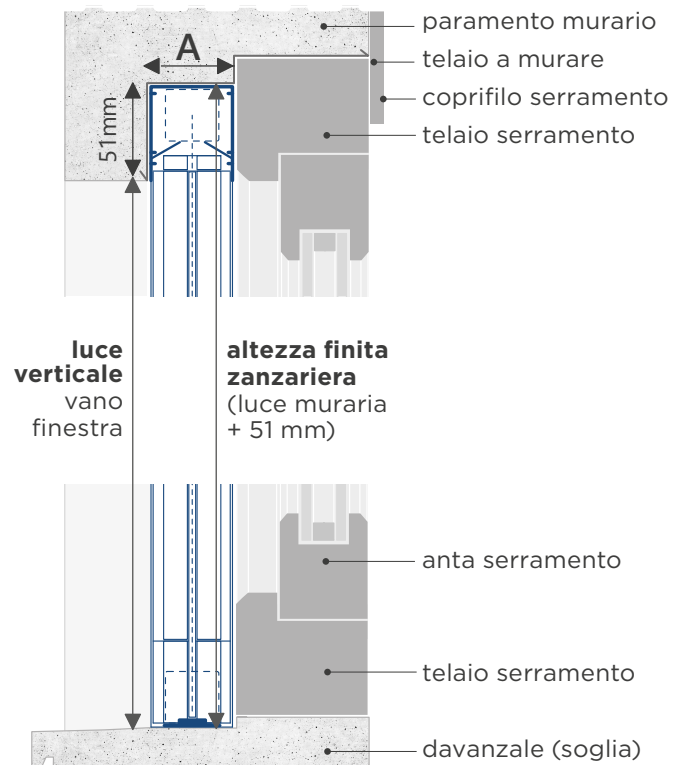
Luce verticale del vano finestra + Altezza guida (51 mm)

NOTE IMPORTANTI

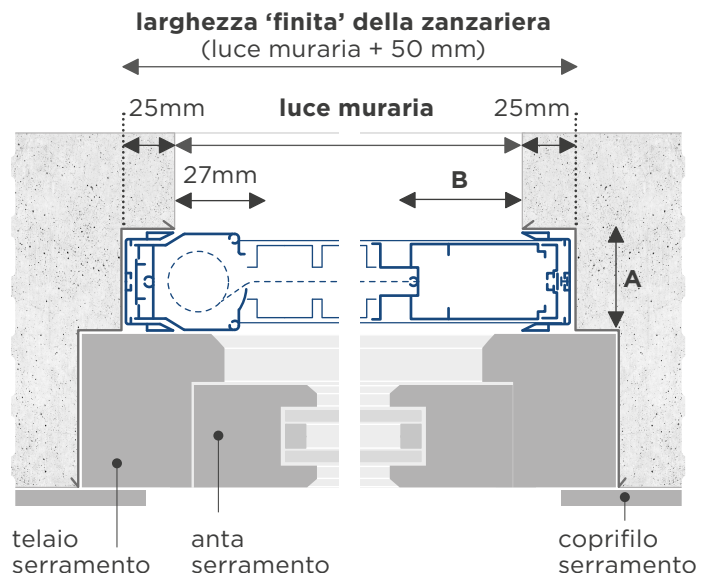
- > in presenza di predisposizioni esistenti verificare prima le quote dell'incasso; se questo non fosse sufficientemente dimensionato per accogliere interamente il cassonetto, occorre prendere la misura luce dell'incasso e togliere 2/3 mm per ottenere la larghezza finita della zanzariera.
- > Dimensionare il 'telaio a murare' almeno 2 mm più largo delle misure della zanzariera.

A	46/50/55 mm	
B	44mm	Rollout Maxxy
B	59mm	Rollblock

SEZIONE VERTICALE VANO FINESTRA



Sezione verticale vano finestra



5. INCASSO ROLLOUT 40

Nel modello rollout 40 la **larghezza finita della zanzariera è uguale alla larghezza luce del vano finestra + 40 mm** (ingombro battute).

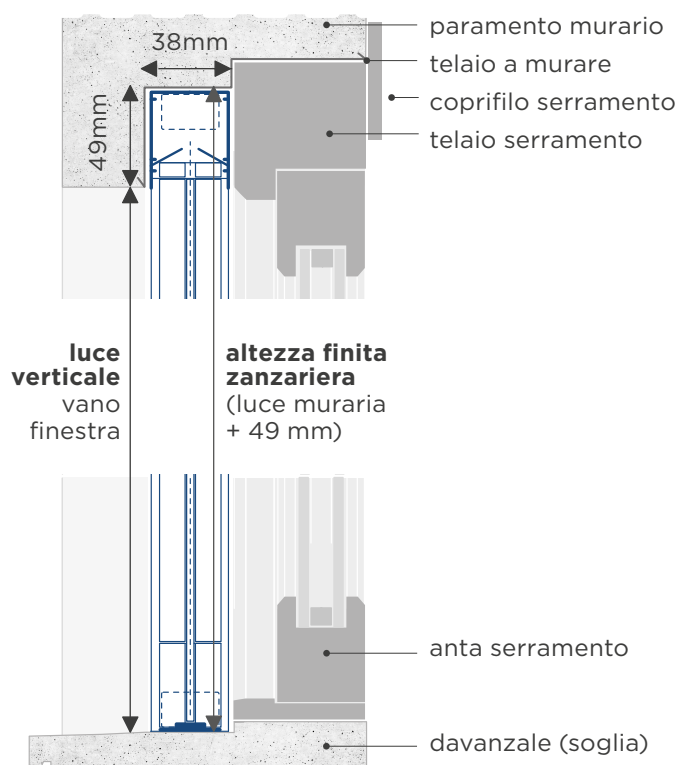
L'altezza finita della zanzariera si ricava da:

Luce verticale del vano finestra + Altezza guida (49mm)

NOTE IMPORTANTI

- > in presenza di predisposizioni esistenti verificare prima le quote dell'incasso; se questo non fosse sufficientemente dimensionato per accogliere interamente il cassonetto, occorre prendere la misura luce dell'incasso e togliere 2/3 mm per ottenere la larghezza finita della zanzariera
- > Dimensionare il 'telaio a murare' almeno 2 mm più largo delle misure della zanzariera.

SEZIONE VERTICALE VANO FINESTRA



SEZIONE ORIZZONTALE VANO FINESTRA



6. SISTEMA PREDISPOSIZIONE INCASSO

6.1 PROFILO PREDISPOSIZIONE E GUIDA TAPPARELLA

Un unico Profilo estruso

Il Sistema per incasso con guida tapparella Grifoflex, con un unico profilo e relativi accessori, accoglie all'interno di un unico estruso la guida per tapparelle e quella per le zanzariere da incasso.

Un progetto per il tempo

Predisponi il tuo vano finestra per accogliere - al momento giusto - la tua zanzariera Grifoflex. Il vano che l'accoglierà può essere chiuso con l'apposito tappo, da togliere quando poserai la zanzariera.

Profili disponibili a magazzino

Argento ox, Ral 9010 Opaco, Bronzo Antico.

Per altri colori chiedere preventivo.

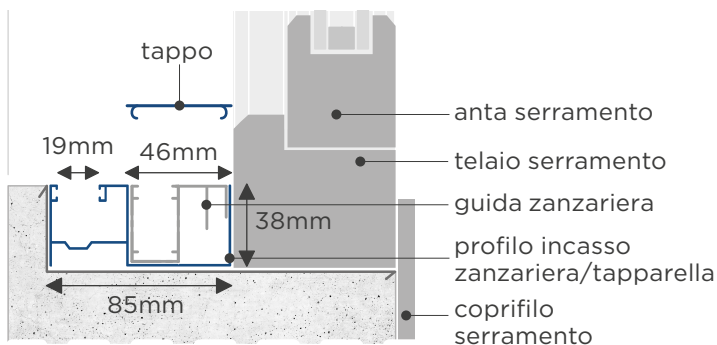
I prezzi si intendono esclusa IVA.

Listino prezzi	Profilo in barre	Profilo a misura
Profilo incasso 46x37 e guida tapparella	€ 22,20/ml	€ 23,90/ml con spazzolino*
Profilo incasso 46x46 e guida tapparella	€ 22,20/ml	€ 23,90/ml con spazzolino*
Tappo predisposizione incasso 46	€ 4,90/ml	€ 5,30/ml
Profilo incasso 50x37 e guida tapparella	€ 24,20/ml	€ 26,40/ml con spazzolino*
Profilo incasso 50x50 e guida tapparella	€ 24,20/ml	€ 26,40/ml con spazzolino*
Tappo predisposizione incasso 50	€ 5,20/ml	€ 5,70/ml

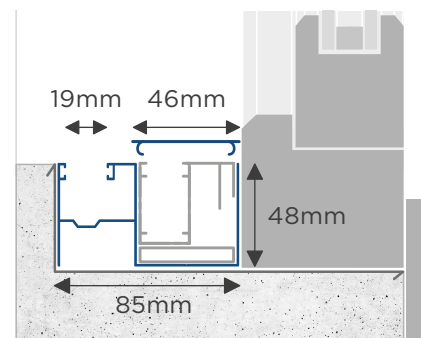
Listino prezzi invito e spazzolino

Invito per guida tapparella	€ 5,60 a coppia
*Spazzolino da 5mm base 4,8mm (nero e grigio)	€ 1,00/ml (max 20ml)
*Rotolo da 450 ml di spazzolino da 5mm base 4,8mm (nero e grigio)	€ 150,00

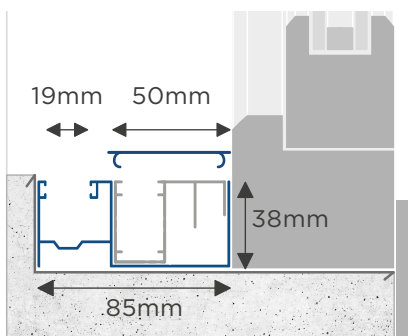
PROFILO INCASSO 46X37 E GUIDA TAPPARELLA



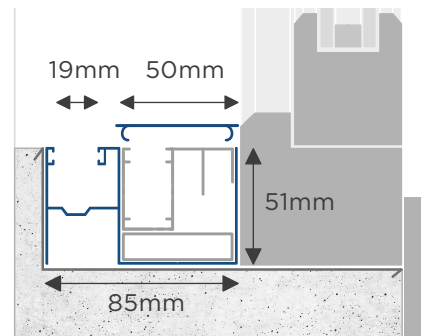
PROFILO INCASSO 46X46 E GUIDA TAPPARELLA



PROFILO INCASSO 50X37 E GUIDA TAPPARELLA



PROFILO INCASSO 50X50 E GUIDA TAPPARELLA



6.2 PREDISPOSIZIONE 49X55

Un progetto per il tempo

Predisponi il tuo vano finestra per accogliere - al momento giusto - la tua zanzariera Grifoflex. Il vano che l'accoglierà può essere chiuso con l'apposito tappo, da togliere quando poserai la zanzariera.

Come sempre con Grifoflex la posa è smart

le zanzariere vengono posate grazie agli accessori progettati per la compensazione degli incassi a sezione quadrata.

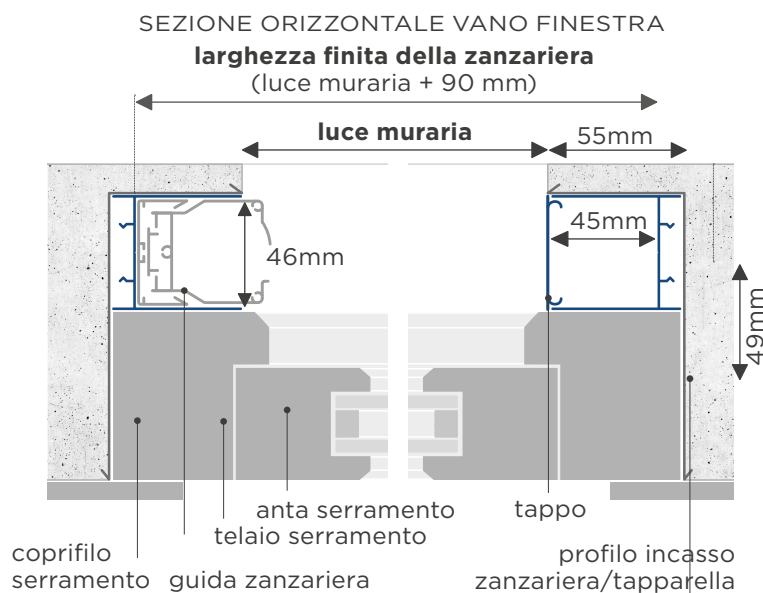
Profili disponibili a magazzino

Argento ox, Ral 9010 Opaco, Ral 1013 Opaco, Bronzo Antico.

Per altri colori chiedere preventivo.

I prezzi si intendono esclusa IVA.

Listino prezzi	Profilo in barre	Profilo a misura
Profilo predisposizione 49x55	€ 14,10/ml	€ 15,20/ml
Tappo di chiusura per profilo incasso	€ 4,80/ml	€ 5,10/ml
Kit autoportante 3 lati	€ 2,70 cad.	
Kit fissaggio finestra (5S23473)	€ 6,30 cad.	
Kit allineamento riscontro maxxy (5S23474)	€ 5,30 cad.	
Kit fissaggio frontale (5S23475)	€ 4,20 cad.	



KIT FISSAGGIO FINESTRA

(5S23496)



Kit di accessori per l'installazione futura della zanzariera

KIT ALLINEAMENTO RISCONTRO MAXXY

(5S23498)



Kit di spessori da applicare mediante biadesivo al riscontro maxxy per riportarlo a filo incasso

**SQUADRETTA PER
AUTOPORTANTE**

(5S21692...ELO3)



Squadretta indicata per l'installazione rapida del montante superiore. Plastica in vista di 1 cm

**SQUADRETTA PER
AUTOPORTANTE ROLLBLOCK**

(5S21699...ELO3)



Squadretta per la predisposizione della guida superiore Rollblock 65x50. Plastica in vista di 1 cm

**GRAPPA
FISSAGGIO FRONTALE**

(5S23475)



Grappa per il fissaggio frontale del profilo

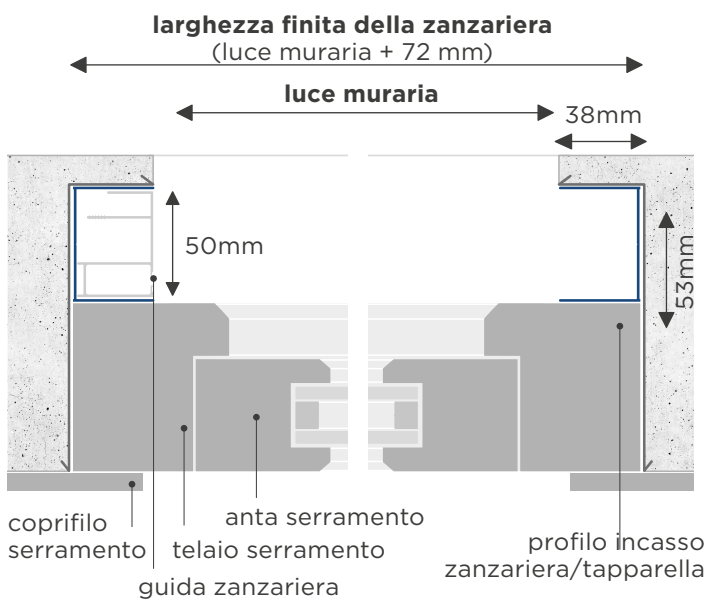
6.3 PREDISPOSIZIONE 53X38

La soluzione intelligente per montare le zanzariere da incasso anche in Luce

Il profilo a U da 53x38 è studiato per poter installare tutte le zanzariere da incasso in versione 50 anche in luce dando la possibilità di gestire eventuali fuori squadra o nel predisporre un incasso per una installazione futura.

Listino prezzi	Profilo in barre	Profilo a misura
FASCIA A	€ 12,60/ml	€ 13,60/ml
FASCIA B	€ 13,00/ml	€ 13,90/ml
FASCIA C	€ 17,20/ml	€ 18,50/ml

SEZIONE ORIZZONTALE VANO FINESTRA



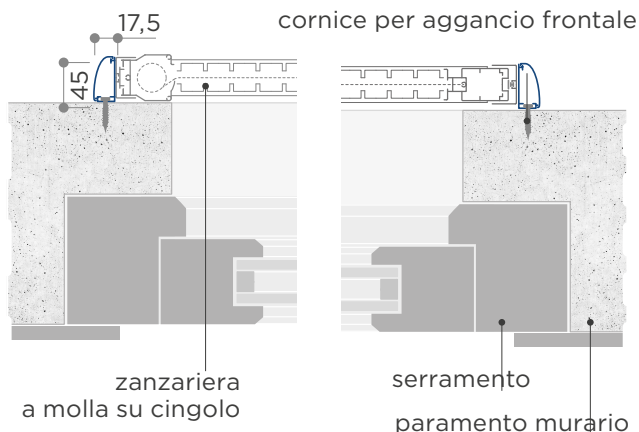
7. AGGANCIAMENTO FRONTALE

Nei casi in cui l'imbottitura finestra nel quale dovete montare la zanzariera presenti una profondità limitata, oltre al nostro prodotto Savana, Grifoflex propone tre diverse soluzioni.

Colori disponibili: Ox Argento / Ral 9010 opaco / Ral 1013 opaco / Bronzo / Bronzo Antico (Prezzi cfr. pagina prodotto)
Altri Ral : Suppl. € 27,30 cad.
Finti Legno chiedere preventivo

SOLUZIONE 7.1

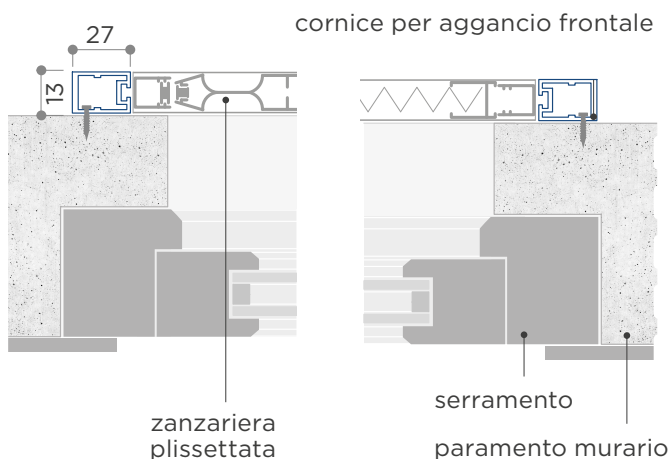
FINESTRA E PORTA FINESTRA (CON BALAUSTRATA)



Cornice in estruso d'alluminio composta da **profilo strutturale** di aggancio al paramento murario e carter di chiusura provvisto di sistema di fissaggio a scatto (viti nascoste).

SOLUZIONE 7.2

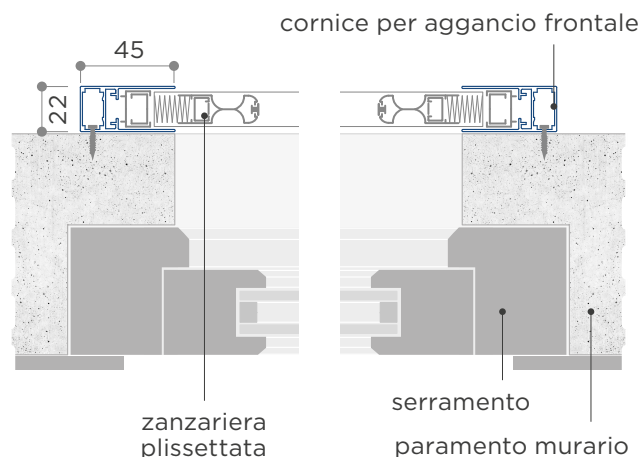
FINESTRA E PORTA FINESTRA (CON BALAUSTRATA)



Estruso d'alluminio di fissaggio a muro per **zanzariere plissettate Plissé 13**.

SOLUZIONE 7.3

FINESTRA E PORTA FINESTRA (CON BALAUSTRATA)



Estruso d'alluminio di fissaggio a muro per **zanzariere plissettate Plissé 22**.

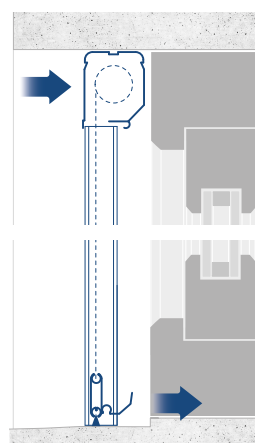
8. POSA BMG

(barra maniglia girata)

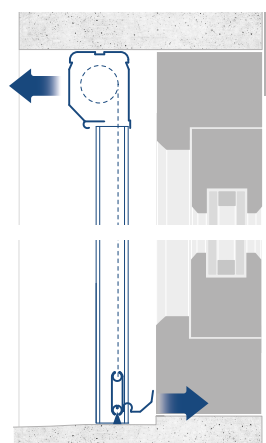
Sempre nei casi di paramenti murali molto sottili e imbottitura finestra poco profonda Grifoflex propone - su alcuni prodotti - un metodo di posa utile a risolvere il problema della manovrabilità della zanzariera in spazi ristretti.

Questa volta si tratta della possibilità di **montare la barra maniglia nel verso opposto al solito**, proponendo verso l'esterno il massimo ingombro.

Barra maniglia standard



Barra maniglia girata

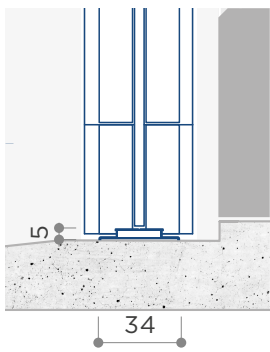


9. GUIDA INCLINATA

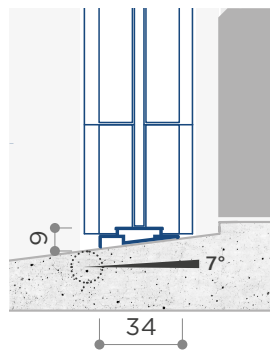
Quando la soglia/davanzale è molto spiovente, nei casi di zanzariere a cingolo su guida 'extra flat' proponiamo una speciale guida capace di contrastare l'inclinazione del davanzale e agevolare l'apertura della zanzariera.

L'estruso che da forma alla guida d'alluminio inclinata (contro spiovente), grazie al suo colore grigio e le ridotte dimensioni lo fanno quasi sparire a terra.

Soglia normale



Soglia spiovente



10. PROFILO FRANGIVENTO PLISSÈ

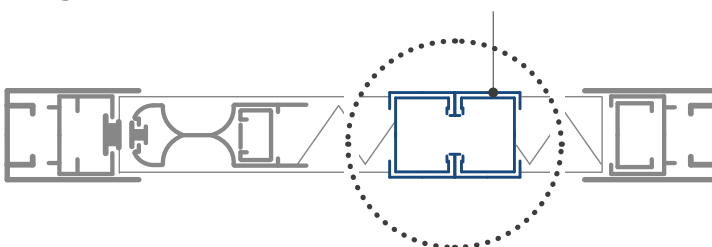
Le zanzariere plissettate sono particolarmente indicate per chiudere aperture importanti. Nelle aree ventose tale compito è agevolato da un profilo montato che aumenta l'efficacia del telo plissettato rispetto al contrasto del vento.

Un montante in alluminio, composto da quattro profili assemblati a scatto, morde la rete conferendole una eccezionale resistenza al vento (Classe 1 per plissè 31).

Sezione orizzontale Plissè 22 porta finestra

Profilo frangivento

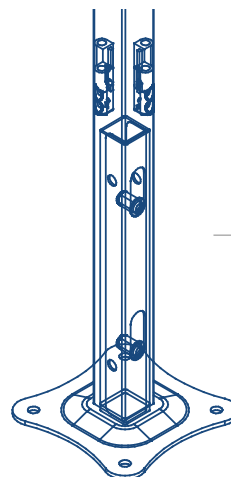
sezione dei 4 estrusi d'alluminio assemblati a scatto



11. PIANTANA

Sostegno paratie: la piantana Grifoflex per paratie Fast frangisole è in acciaio inox. Sostiene i moduli Fast frangisole nelle aree esterne.

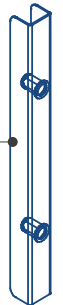
Schema assonometrico della base montata



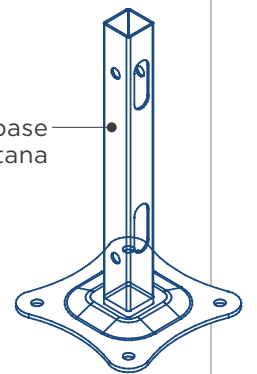
montante piantana



modulo di raccordo



base piantana



ESPLOSO ASSONOMETRICO DEI COMPONENTI

12. TENONE

Si tratta di un accessorio che si può trovare in tutti i modelli ad incasso, ad eccezione di quelli con una profondità di 40 mm.

Il tenone viene fissato alla testata, la quale poi viene montata al cassonetto e si adatta perfettamente alla guida per garantire una connessione sicura e stabile tra quest'ultima ed il cassonetto. Questo lascia la facoltà di decidere se fissare o meno il cassonetto, poiché la stabilità sarà sempre la stessa in entrambi i casi.



13. CORDINO CON TERMINALE

Ne sono dotate tutte le zanzariere a scorrimento verticale e permette l'agevole chiusura delle stesse.

Lo si può trovare in diverse misure a seconda delle grandezze della zanzariera da installare ed in base alle necessità dell'utilizzatore finale.

È possibile, inoltre, poter regolare la lunghezza del cordino attraverso l'accessorio denominato regola-campanello.

Campanello completamente aderente alla barra maniglia



H min	H max	Dim. accessorio
A richiesta		15 cm
1 mm	499 mm	30 cm
500 mm	1699 mm	60 cm
1700 mm	2499 mm	90 cm
2500 mm	3000 mm	120 cm

SOLUZIONE 13.1

BARRA MANIGLIA PIATTA

Cordino completamente libero



SOLUZIONE 13.2

BARRA MANIGLIA TOUCH

Cordino completamente libero

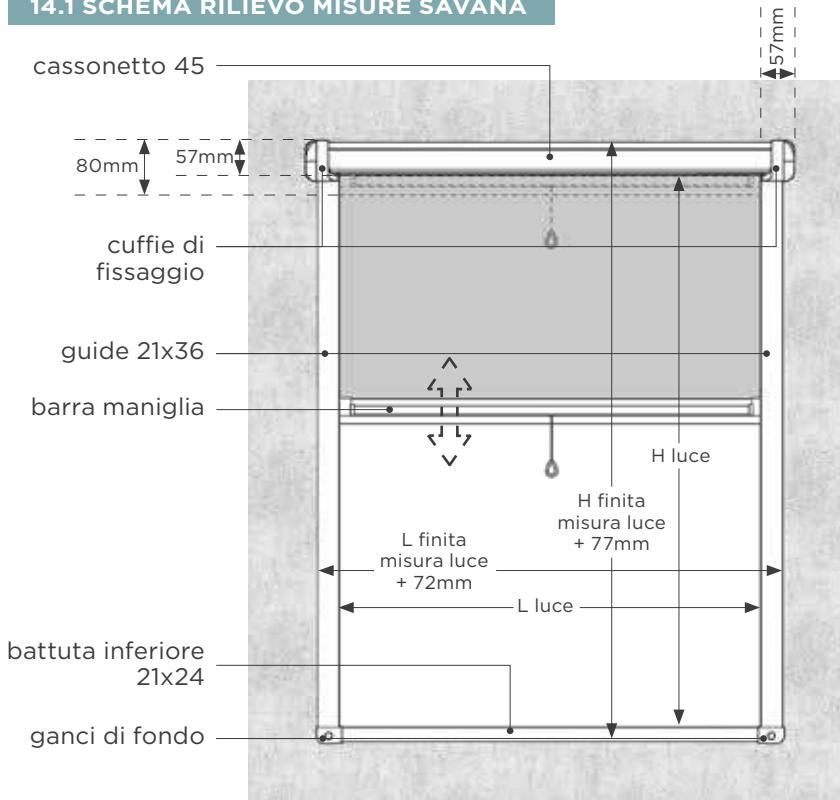


Campanello completamente aderente alla barra maniglia



14. SCHEMA RILIEVO

14.1 SCHEMA RILIEVO MISURE SAVANA

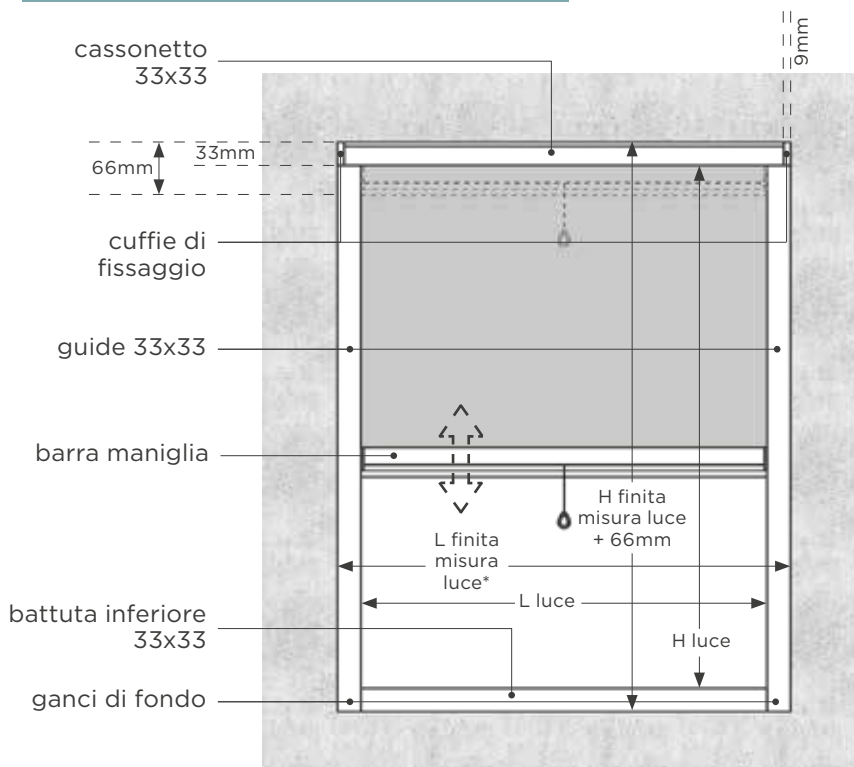


Fissaggio su serramento:
 usare le viti auto-foranti da 16 mm per le cuffie e quelle da 25 mm per i ganci di fondo. Per le guide utilizzare le viti da 9 mm.

Fissaggio su muro:
 in dotazione ci sono tasselli da 6 mm e viti 4x40 (accertarsi che siano idonee al tipo di muratura).


Coprire i fori sui ganci di fondo e sulle guide con i tappi in gomma in dotazione.

14.1 SCHEMA RILIEVO MISURE SAVANA




***Fissaggio frontale a muro con viti:**
 luce passaggio + 66mm

fissaggio con squadrette:
 luce passaggio + 48mm.



SERVIZI
GRIFHO
GRIFHO.COM





I NOSTRI SERVIZI

Lavorare in un mercato saturo significa confrontarsi con competitor ambiziosi che puntano su prodotti sempre più performanti e qualità dei servizi in continua ascesa.

Tutto questo è molto stimolante.

Ci porta a sondare, ogni giorno, i limiti della qualità raggiungibile nel nostro lavoro.

Pensiamo che gli anni di lavoro che ci hanno condotto fin qui, oggi, debbano giungere a maturazione esprimendo la nostra vera essenza.

Un mix, che a molti clienti sembra magico, fatto di prodotto, servizio e skill comunicative, in grado di dar forma a uno stile aziendale originale, unico.

Nel sondare quei limiti abbiamo dato vita, nel corso del tempo, a un **concetto di servizio che ci distingue dai concorrenti** e si esprime in ogni ambito del nostro 'fare azienda'.

Ci attraggono, sempre di più, i progetti complessi. Quelli nei quali il design, la tecnologia, l'articolazione funzionale e la sintesi con l'ambiente giocano ruoli di pari importanza. Porre la massima attenzione all'ascolto non è tutto dunque.

Ancor più importante, forse, **promuovere l'orientamento alla complessità.**

L'attitudine a creare prodotti, collezioni e progetti che rispondano sempre a quello che vuoi creare tu. Anche, soprattutto anzi, quando ci sembra che ciò che ci chiedi sia al di là della nostra portata.



Progetti e prodotti certificati

Ogni nostra idea si confronta, sin dall'inizio, con gli standard più alti di certificazione. Un lavoro minuzioso che si traduce in qualità per la nostra clientela.

Prodotti testati a mano in azienda

Tutte le nostre zanzariere sono testate, una per una, dai nostri operatori. Superato l'esame sono spedite al cliente.

Tre anni di garanzia

Progetto, certificazione e test sono le tappe di un percorso che ci consente di garantire il prodotto per tre anni. Standard di altissimo livello e nostro motivo di vanto.



Montaggio smart

La progettazione inizia dal montaggio. Un buon prodotto è tale anche perchè si monta correttamente, in poco tempo.



Colorazioni 'a la carte'

Il colore in Grifoflex non è mai stato un problema. Verniciamo noi i nostri prodotti, quale che sia il colore scelto.



Sempre con te

L'ascolto della clientela è fondamentale. Un momento per crescere, insieme, mostrando quanto conta per noi il vostro parere.



Riparazioni e sostituzioni vantaggiose

Sostituire le zanzariere non è sempre la scelta migliore. Capiamo, assieme a voi, se conviene ripararle o, al contrario, cambiarle con un nuovo prodotto Grifoflex a condizioni vantaggiose.



Accademia Grifoflex

L'azienda è in continuo aggiornamento. Formiamo i nostri dipendenti, i posatori e gli agenti di commercio. Un'attività quotidiana che caratterizza il DNA dell'azienda da sempre. Condizione imprescindibile per un'azienda italiana del terzo millennio.

SERVIZIO RIPARAZIONI

QUANTO DURA UNA ZANZARIERA

Il prodotto Grifoflex dura nel tempo. Il suo funzionamento - specie se ritmato da cicli di manutenzione periodici - è costante negli anni.

Cambiare la zanzariera è una decisione che occorre ponderare attentamente.

Se qualcosa non va, inviaci alcune immagini del prodotto.

Spiega cosa non funziona, segui attentamente i nostri primi ragguagli e solo dopo le prove preliminari che ti proporremo decidi se è il caso di consigliare al cliente di cambiarla o ripararla.

Se scegli di farla riparare leggi quanto segue con attenzione.

Nella pagina seguente vedi il listino delle attività di riparazione.

IL PROCESSO DI RIPARAZIONE

- 01** Smonta il prodotto badando a raccogliere la ferramenta in un sacchetto da tenere a parte.
- 02** Procedi a una sommaria ripulita. È utile a controllare che ci sia tutto quello che ci vuoi spedire.
- 03** Prepara un contenitore capiente quanto basta perchè ci stia tutto. Non occorre una scatola, basta un foglio in cellophane nel quale avvolgere il tutto sigillandolo con del nastro isolante.



- 04** Apponi sul prodotto l'apposita etichetta (se ne sei sprovvisto richiedile al ns. autista o al ns. servizio clienti) con l'indicazione del tipo di riparazione da fare e apponi la matrice adesiva della stessa etichetta al documento di trasporto intestato a Grifoflex.
- 05** Qui interveniamo noi, il nostro autista ritira personalmente il prodotto.
- 06** Da questo momento la nostra attività sarà contrassegnata da un codice identificativo unico e delle 'specifiche di riparazione'.
- 07** Se non viene preparato il documento di trasporto con le apposite etichette con le indicazioni dell'intervento richiesto, non ritiriamo il prodotto da riparare.
- 08** Coi documenti di cui sopra, ricevuto e controllato il prodotto, provvediamo alla riparazione richiesta. Nel caso di zanzariere di altro produttore che per accessori non disponibili non potessero essere riparati, ti avvisiamo che il prodotto sarà reso non riparato, possiamo proporre eventualmente un prodotto nuovo in alternativa.
- 09** terminate le nostre attività, te lo rimandiamo sempre per mezzo del nostro autista.
- 10** L'autista consegna il prodotto riparato se riceve la firma sul modulo di ricevuta. Il processo è concluso con la posa del prodotto riparato da parte del tecnico che incaricherai.



LISTINO RIPARAZIONI

CAMBIO TELO ZANZARIERE A MOLLA

	prezzi	rete	suppl. rete	suppl. rete
Marchio Grifoflex	(iva escl.)	standard	fibra opzionali	Fabrinet
scomparsa superiore a molla con bottoni	pezzo	€ 53,40	€ 7,10	€ 17,50
scomparsa superiore a catenella con bottoni	pezzo	€ 69,60	€ 9,40	€ 23,30
scomparsa superiore modulare a molla h 1700	pezzo	€ 51,10	€ 7,10	€ 17,50
scomparsa superiore molla modulare h 2500	pezzo	€ 61,50	€ 9,40	€ 23,30
scomparsa laterale bottoni	pezzo	€ 78,80	€ 14,0	€ 34,80
scomparsa laterale modulare L max 1600	pezzo	€ 73,10	€ 14,0	€ 34,80
scomparsa laterale cingolo	pezzo	€ 83,40	€ 14,0	€ 34,80

CAMBIO TELO ZANZARIERE A MOLLA

	prezzi	rete	suppl. rete	suppl. rete
Altro produttore	(iva escl.)	standard	fibra	Fabrinet
finestra molla bottoni	pezzo	€ 73,70	€ 7,10	€ 17,50
finestra catenella bottoni	pezzo	€ 91,40	€ 9,40	€ 23,30
finestra molla modulare H 1700	pezzo	€ 71,10	€ 7,10	€ 17,50
finestra molla modulare H 2500	pezzo	€ 82,60	€ 9,40	€ 23,30
laterale molla bottoni	pezzo	€ 110,50	€ 14,00	€ 34,80
laterale modulare	pezzo	€ 104,10	€ 14,00	€ 34,80
Plana - Linda plus	pezzo	€ 121,80	€ 14,00	€ 34,80
laterale Scenica - Miniscenica	pezzo	€ 152,20	€ 14,00	€ 34,80

RITAGLIO ZANZARIERE

	prezzi	
	(iva escl.)	
scomparsa superiore	pezzo	€ 63,30
scomparsa laterale	pezzo	€ 85,80
scomparsa laterale apertura centrale	pezzo	€ 166,80
rollout - maxxy - rollblock	modulo	€ 100,10
plisse 13 - plisse 22 - plisse 31 - plisse 38	modulo	€ 100,10
Pannello	anta	€ 81,10

**CAMBIO TELO
ZANZARIERE A PANNELLO**

	prezzi	rete	suppl. rete	suppl. rete	rete	rete
Marchio Grifoflex	(iva escl.)	standard	fibra	Fabrinet	alluminio	acciaio
Elba	pezzo	€ 37,10	€ 4,80	€ 15,20	€ 41,70	€ 69,60
Pannello battente	anta	€ 51,10	€ 9,40	€ 23,30	€ 59,20	€ 111,20
Pannelli scorrevoli (Fast, Scorrevole laterale, Saliscendi, Controfinestra)	anta	€ 47,60	€ 7,10	€ 18,60	€ 53,40	€ 92,70
Pannelli Domal altro produttore	anta	€ 92,70	€ 7,10	€ 18,60	€ 100,80	€ 139,00

**CAMBIO TELO
ZANZARIERE PLISSETTATE**

	prezzi	rete
Marchio Grifoflex	(iva escl.)	standard
Plisse 13 - Plisse 22 - Plisse 31	modulo	€ 160,50
Plissè 38	modulo	€ 212,50
cambio fili plissettate	anta	€ 111,00

CAMBIO COLORE ZANZARIERE

	prezzi	rete
Prezzo riferito alla medesima fascia di finitura. Per differenti fasce richiedere uno specifico preventivo	(iva escl.)	standard
Scomparsa superiore	pezzo	€ 68,50
Scomparsa laterale	pezzo	€ 85,00
Scomparsa laterale apertura centrale	pezzo	€ 141,70
Rollout - Maxxy - Rollblock	modulo	€ 99,20
Plissettate	modulo	€ 99,20

IL CICLO DELLA ZANZARIERA

IL PROCESSO DI PRODUZIONE

Pionieri in giro per l'Italia

Siamo stati tra i primi a capire che il nostro prodotto va 'accompagnato' dal cliente.

Inutile spendere il tempo a curarlo in ogni dettaglio - dalla trafileria, alla verniciatura in testa al singolo imballo - per poi metterlo in mano a un corriere esterno all'azienda.

Le proporzioni lineari dei profili che utilizziamo hanno bisogno di cura fino all'ultimo metro di strada.

La nostra flotta, quindi, si avvicenda sul territorio della nostra rete commerciale in due turni: di prima mattina e nel pomeriggio.

Da decenni, ormai, abbiamo modo — consegnando coi nostri autisti — di tastare il polso della clientela, risolvendo al volo gli eventuali imprevisti.

LA DISTRIBUZIONE

Qualità artigianale in scala industriale

Questo il nostro obiettivo nel lavoro di ogni giorno.

Tutto si gioca sull'incontro tra quello che consideriamo 'standard' di produzione e tutto ciò che concediamo al cliente quanto a 'indice di personalizzazione'.

Un punto di incontro che tende al massimo ogni attore del ciclo di produzione, ogni macchina che interviene al suo interno, e ogni materia prima, selezionata presso i nostri fornitori.

Tutto deve funzionare al meglio.

Ogni elemento di tensione deve essere bilanciato dalla gratificazione che proviamo (noi come ogni nostro addetto) quando osserviamo il prodotto finito, pronto da caricare sui nostri mezzi per la spedizione.



SUL MERCATO

Bisogni che diventano opportunità

I nostri responsabili d'area, gli agenti, i tecnici, la proprietà, sono un sol corpo sul mercato.

Li unisce una stessa vocazione — innata o appresa nell'esperienza quotidiana — che mira a tradurre ogni bisogno, talvolta espresso o anche solo percepito presso il negozio che visitiamo, in un'opportunità di lavoro.

Siamo convinti che si va oltre la soluzione del problema se si mostra al nostro cliente come quella soluzione apra una reale opportunità di business.

Non basta quindi la tecnologia, la comunicazione digitale. Frequentiamo il nostro cliente per percepire, anche sotto soglia, ciò di cui può avere bisogno. E lo facciamo con piacere.

ECONOMIA CIRCOLARE

Oltre il concetto di smaltimento

Negli ultimi anni è cresciuta la coscienza ambientale nel nostro paese.

Siamo giunti a capire quanto sia articolato il significato di economia circolare, quanto una profonda comprensione di tale termine possa tornarci tradotto in vero e proprio benessere.

Smaltire, riciclare a noi non basta. Da anni riutilizziamo le barre d'alluminio degli scarti di fabbricazione, dei prodotti esausti ma non è tutto.

L'analisi d'impatto ambientale delle nostre attività parte dai profili ambientali dei fornitori e si conclude con la qualità dell'energia che utilizziamo nei luoghi di lavoro e nei processi di produzione.



LE NOSTRE ZANZARIERE

LE ZANZARIERE PIÙ BELLE L'eleganza della tecnica

Chi ha mai detto che un prodotto dal carattere tecnico non può essere anche bello da osservare?

E ancora.
Come possiamo in Italia, dimenticare le nostre radici e, con esse, la nostra innata propensione al bello?

Il nostro lavoro mira a unire, in uno stesso prodotto, la massima efficacia tecnica con la massima eleganza.

Ciò non solo per propensione naturale ma perchè pensiamo che le nostre case meritino prodotti tecnici, da ammirare anche per il loro design.

GARANZIA DI SICUREZZA Il volto umano della garanzia

Garantiamo il nostro prodotto per tre anni. Bene, direte.

Ciò significa che nei casi, molto rari, di malfunzionamento siamo presenti: sostituiamo il prodotto, cerchiamo di capire cosa non ha funzionato.

Ma nella garanzia c'è dell'altro.

Garantiamo che il prodotto Grifoflex, posato correttamente, è sicuro. Può utilizzarlo chiunque in famiglia e può farlo con la nostra 'garanzia' che non si farà del male.

MANUTENZIONE

Un valore assoluto

Quando parliamo di prodotti con componenti in movimento, meccanismi, blocchi e leveraggi occorre avere ben chiaro un concetto: la manutenzione è fondamentale!

Su di un mobile possiamo rinunciare alla manutenzione. Invecchia male, si opacizza, non dura quel che deve... Pazienza!

Con una zanzariera questo stesso atteggiamento è disastroso.

Ogni movimento, in un prodotto da esterni, subisce le angherie delle intemperie.

Se dimentichiamo due semplici strumenti - aria compressa e acqua insaponata - la zanzariera non mantiene le performance per le quali è stata prodotta.

UN MONDO DI IMMAGINI

La marca in forma cartacea e digitale

Vedrete le immagini di questo listino anche sul web. È ovvio.

Esse rappresentano il lavoro dei nostri creativi che, attraverso esse, comunicano lo stile Grifoflex.

Vi preghiamo di chiedere a noi il permesso di utilizzarle e di citare l'autore in ogni singolo utilizzo.

In un mondo di immagini fatte per essere dimenticate dopo qualche istante, vorremmo che ciascuna di esse fosse ricordata, valorizzata.

Descriveteci il contesto nel quale le porreste, le amiamo così come ogni nostro prodotto e vorremmo che fossero utilizzate al meglio.



CONDIZIONI PARTICOLARI DI VENDITA

1. Prodotti "su misura":

- A La lavorazione avviene in base alle dimensioni fornite dal Cliente.
- B Misure luce: per le zanzariere, eccezion fatta per i modelli da incasso, devono essere fornite le dimensioni del vano finestra o portafinestra sempre larghezza (L) x altezza (H).
- C Misure finite o esecutive: per le zanzariere da incasso e le schermature solari (leggere anche le presenti "Condizioni Particolari di Vendita") devono essere fornite le misure finite dei prodotti.

2. Prodotti in kit (o "modulari"):

- A Gli ordini saranno evasi secondo le disponibilità di magazzino.
- B In alcuni casi, potranno essere effettuate anche consegne parziali della fornitura richiesta.

3. Offerte e Ordini:

- A Le offerte del Venditore non sono da considerarsi vincolanti, in particolare con riferimento alle quantità, ai prezzi e ai termini di consegna.
- B Gli ordini devono essere fatti esclusivamente per iscritto su modulistica Grifo Flex (richiedibile all'Ufficio Clienti, all'Agente di zona o scaricabile dal sito www.grifoflex.it) e inviati a mezzo fax o e-mail. Salvo diversa comunicazione da parte di Grifo Flex S.p.A., si intendono automaticamente accettati dal momento del ricevimento ed equivalgono a conclusione del contratto.
- C È possibile ordinare via web sul portale E-Order (eorder.grifoflex.it).
- D Non si accettano ordini telefonici.
- E Gli ordini e/o modifiche di ordini effettuati in forma verbale o telefonicamente devono sempre essere confermati per iscritto da parte dell'Acquirente. In caso contrario il Venditore non si assume alcuna responsabilità con riguardo ad eventuali errori o possibili fraintendimenti.

4. Annullabilità o modifica dell'ordine:

- A L'accettazione di modifiche o annullamenti di ordine, essendo questo automaticamente accettato - come si evince dal punto 3 delle presenti Condizioni Particolari di Vendita - è facoltà riservata a Grifo Flex S.p.a. in base allo stato di avanzamento dello stesso.
- B Nel caso di ordine già in lavorazione, verrà sempre addebitato un rimborso pari al:
 - 30% del valore dell'ordine quando la modifica consente il recupero del materiale usato;
 - 50% del valore dell'ordine stesso in caso di annullamento o modifica che non consente il riutilizzo del materiale.

5. Colori:

- A Grifo Flex S.p.a. non può garantire la precisione assoluta fra il colore dei campioni di alluminio e quello dei prodotti forniti, ed anche fra prodotti di una stessa fornitura, essendo normali delle variazioni di tonalità fra un bagno di ossidazione ed un altro, o tra un ciclo di verniciatura ed un altro.
- B Ciò non potrà essere motivo di contestazione da parte del Cliente.
- C Le stesse considerazioni valgono anche per i tessuti delle tende, per i pannelli delle porte e per ogni altro prodotto provvisto di cartella colori. Il Cliente prima di procedere con gli ordini deve sempre accertarsi della validità delle cartelle colore Grifo Flex in suo possesso.

6. Imballo: gratis, se non diversamente specificato.

7. Termini di Garanzia:

- A Il Venditore garantisce, come specificato nel Contratto di Garanzia allegato a ciascuna zanzariera, che le zanzariere sono garantite per 3 anni.
- B La garanzia si applica solo sui prodotti utilizzati in ambiente e per applicazioni coerenti con le specifiche dichiarate dal Venditore, ogni uso improprio è da ritenersi vietato.
- C La garanzia è limitata alla sola sostituzione o riparazione del prodotto difettoso: non potranno essere chiesti risarcimenti per spese sostenute legate alla riparazione del materiale già in opera.
- D Per avere diritto alla garanzia il prodotto deve essere accompagnato dall'apposito modulo segnalazione problematiche prodotti.
- E Non rientrano nella garanzia le sostituzioni di teli usurati da agenti atmosferici o danneggiati da terzi.

- F La garanzia non copre: danni subiti durante il trasporto, errata conservazione, manomissione, problemi dovuti a montaggio sbagliato, uso errato, superamento dei limiti dimensionali di prestazione e, più in generale, per tutte le cause non direttamente imputabili a Grifo Flex S.p.a. o conseguenze di errate o incomplete informazioni fornite in fase di ordine.
- G La garanzia non avrà validità se l'inconveniente o anomalia risulterà dipendente da applicazioni non corrette o adeguate al prodotto, oppure se lo stesso non sarà conforme alla messa in servizio. L'eventuale modifica o sostituzione di parti del prodotto non autorizzata dal Venditore lo solleva da Responsabilità civili e penali, facendo comunque decadere la garanzia.
- H La garanzia non copre le normali parti soggette ad usura.
- I Per gli ulteriori termini di garanzia si intendono accettate e si rinvia alle "Condizioni Generali di Vendita Grifo Flex".

8. Consegna:

- A Se non diversamente concordato per iscritto, qualsiasi termine di consegna indicato non è vincolante per il Venditore. Salvo diverso accordo tra le parti, il termine di consegna indicativo è quello precisato nella conferma d'ordine.
- B A causa dei diversi tempi di lavorazione dei prodotti, sugli ordini contenenti prodotti diversi, il Venditore si riserva di effettuare ragionevolmente consegne parziali della merce ordinata.
- C Il Cliente che desidera ricevere la merce in un'unica consegna, legata al prodotto con un tempo di lavorazione maggiore, dovrà in calce all'ordine specificare "Consegna Unica".
- D Qualsiasi responsabilità per la consegna derivante da forza maggiore o da altri eventi imprevedibili non imputabili al Venditore, ivi inclusi, senza alcuna limitazione, scioperi, serrate, disposizioni della pubblica amministrazione, successivi blocchi delle possibilità di importazione ed esportazione delle merci e dei prodotti, in considerazione della loro durata e della loro portata, liberano il Venditore dall'obbligo di rispettare qualsiasi termine di consegna pattuito in precedenza a tali eventi.
- E I tempi di consegna sono comunque indicativi: eventuali ritardi non possono costituire motivo di reclamo o di richiesta risarcimento danni.
- F Il Venditore non è obbligato ad accettare resi dei prodotti, salvo che sia stato espressamente pattuito per iscritto. Qualsiasi costo a tal fine sostenuto è completamente a carico dell'Acquirente.

9. Trasporto:

La merce (anche nel caso di resa franco destino) viaggia sempre a rischio e pericolo del Cliente, anche se trasportata da mezzi di Grifoflex S.p.a.

10. Prodotti difettosi:

dovere di ispezione e accettazione dei prodotti.

- A Al momento della presa in consegna dei prodotti, l'acquirente è tenuto a controllare quantità, idoneità ed integrità dei prodotti all'atto del ricevimento ed a comunicare eventuali difetti.
- B L'Acquirente alla consegna della merce dovrà immediatamente:
 - verificare le quantità e l'imballaggio dei prodotti e registrare qualsiasi obiezione nella nota di consegna;
 - effettuare un controllo di conformità dei prodotti rispetto a quanto indicato nella conferma d'ordine e registrare qualsiasi difformità nella nota di consegna.
- C Nel caso di denuncia di vizi: l'Acquirente deve comunicarli per iscritto alla Venditrice entro 8 giorni dal ricevimento della/e fornitura/e. Trascorso tale termine non sarà accettato nessun reclamo.
- D Qualsiasi prodotto per il quale non sia stata sollevata alcuna contestazione conformemente alle procedure e ai termini qui sopra indicati viene considerato approvato e accettato dall'Acquirente.

11. Limitazione di responsabilità:

- Ⓐ Tranne che nei casi di giustificata contestazione sollevati conformemente a quanto previsto nel precedente paragrafo 10, all'Acquirente non è riconosciuto alcun ulteriore diritto o rimedio.
- Ⓑ In particolare, il Venditore non è responsabile per alcun indennizzo richiesto per violazione o inadempimento contrattuale, per qualsiasi danno diretto o perdita di profitto sopportato dall'Acquirente in conseguenza all'uso, del mancato uso, o dell'installazione dei prodotti in altri prodotti, ad eccezione dei casi coperti da garanzia indicati nel paragrafo n. 7 o in caso di dolo o colpa grave da parte del Venditore.
- Ⓒ Il venditore farà tutto quanto in suo potere per consegnare i Prodotti entro i termini eventualmente concordati, ma in nessun caso potrà essere chiamato a rispondere dei danni direttamente o indirettamente causati dalla ritardata esecuzione di un contratto o dalla ritardata consegna dei prodotti.
- Ⓓ I cataloghi, i listini prezzi o altro materiale promozionale del venditore costituiscono soltanto un'indicazione della tipologia dei prodotti, dei prezzi e le indicazioni ivi indicate non sono vincolanti per il Venditore. Il Venditore non si assume alcuna responsabilità per errori od omissioni contenuti nei propri listini prezzi o nel proprio materiale promozionale.
- Ⓔ In caso di difetti di costruzione o dei materiali, la responsabilità di Grifo Flex S.p.a. si intende limitata alla sostituzione gratuita delle tende o degli accessori riconosciuti difettosi.
- Ⓕ Grifo Flex S.p.a. declina quindi ogni responsabilità per qualsiasi incidente e/o danno a persone e/o cose che dovesse verificarsi per, durante o a causa dell'uso della merce dalla stessa venduta.

12. Reso merce:

Non si accetta merce di ritorno se non preventivamente autorizzati da Grifo Flex S.p.a. e, in ogni caso, con resa franco destino.

13. Prezzi e pagamento:

- Ⓐ I prezzi riportati nel presente listino sono tutti I.V.A. esclusa e franco nostro stabilimento. I prezzi non comprendono altresì la posa in opera.
- Ⓑ Tutti i pagamenti dovranno rispettare gli accordi preventivamente presi con Grifo Flex S.p.a. In ogni caso:
 - non sono accettati trattenute e/o arrotondamenti a nessun titolo;
 - l'insolvenza provoca l'addebito di ogni spesa e la sospensione di eventuali ordini in corso;
 - in caso di ritardato pagamento, l'acquirente si obbliga al pagamento degli interessi e degli oneri accessori;
 - eventuali sconti accreditati in fattura per pagamento in contanti, in caso di ritardo, verranno nuovamente addebitati.
- Ⓒ Tasse, imposte, spedizione, assicurazione, installazione, formazione all'utente finale, servizio post-vendita non sono inclusi nei prezzi se non quotate separatamente.
- Ⓓ In aggiunta agli altri rimedi consentiti alla legge applicabili o dalle presenti Condizioni Particolari di Vendita, il Venditore si riserva il diritto di applicare interessi di mora sui ritardati pagamenti a decorrere dalla data in cui sia maturato il diritto al Pagamento, calcolati al tasso ufficiale di riferimento della Banca Centrale Europea aumentato di 7 (sette) punti percentuale.

14. Variazioni:

- Ⓐ Per esigenze tecniche i nostri prodotti possono subire delle modifiche, anche estetiche, senza alcun preavviso da parte nostra ed in qualunque momento, e senza che ciò possa costituire motivo di reclamo e/o contestazione.
- Ⓑ I disegni tecnici e le foto, a complemento del presente listino, sono perciò puramente indicativi e non vincolanti.

15. Trattamento dei dati personali: privacy.

Il Cliente autorizza il trattamento dei dati personali, ai sensi dell'art. 13 GDPR - Regolamento (UE) 2016/679, previa visione di informativa dettagliata in ultima pagina o disponibile nel sito internet della GRIFOFLEX SPA alla sezione privacy. Il trattamento, la conservazione, la trasmissione dei dati personali avviene con l'osservanza di ogni misura cautelativa, che ne garantisce la sicurezza e la riservatezza, in conformità a quanto previsto dal GDPR, al solo scopo di poter efficacemente adempiere agli obblighi previsti dalle norme di legge, civilistiche e fiscali connessi all'attività economica dell'azienda derivanti dall'esecuzione dei contratti.

Il cliente da pertanto facoltà a Grifo Flex spa di comunicare i propri dati personali a terzi per fini statistici, di tutela e gestione del credito, mediante la consultazione, l'elaborazione, il raffronto, l'interconnessione e la comunicazione degli stessi a fini di tutela del credito.

Il titolare del trattamento dei dati personali è "Grifo Flex S.p.A., Via Teodoro Coletti, n. 8 - Z.I. Loc. Torre Sapienza 06055 Marsciano (PG) email privacy@grifoflex.it

16. Foro competente:

- Ⓐ Qualsiasi controversia insorta tra le parti a seguito dell'interpretazione, validità o esecuzione delle presenti Condizioni Particolari di Vendita e dei relativi contratti stipulati sarà devoluta alla competenza del Foro di Spoleto.
- Ⓑ Resta inteso tra le parti che soltanto il Venditore, a propria discrezione, avrà la facoltà di rinunciare alla competenza del foro esclusivo di cui al paragrafo (a) per agire in giudizio nei confronti dell'Acquirente, al suo domicilio e presso il tribunale ivi competente.

17. Accettazione delle Condizioni Particolari di Vendita.

L'ordine inoltrato a Grifo Flex S.p.a. comporta automaticamente l'accettazione esplicita degli art. 1-2-3-4-5-6-7-8-9-10-11-12-13-14-15-16-17-18-19 citati nelle presenti Condizioni Particolari di Vendita.

18. Disposizioni Finali.

- Ⓐ L'invalidità in tutto o in parte di singole disposizioni delle presenti Condizioni Particolari di Vendita non inficia la validità delle restanti condizioni.
- Ⓑ Le presenti Condizioni Particolari di Vendita formano parte integrante e si ritengono applicabili in via esclusiva rispetto alle Condizioni Generali di Vendita Grifo Flex.
- Ⓒ Le presenti Condizioni Particolari di Vendita sono redatte in duplice lingua italiana e inglese. In caso sorgessero dubbi interpretativi prevarrà la versione in italiano

CONDIZIONI GENERALI DI VENDITA

1. Disposizioni generali di vendita: oggetto. Le presenti Condizioni Generali di Vendita (nel seguito Condizioni Generali) hanno per oggetto la disciplina dell'acquisto di prodotti, effettuato a distanza, tra la "Grifo Flex S.p.A." (di seguito denominata "Venditrice") ed il cliente.

2. Accettazione delle condizioni generali di vendita: Tutti gli ordini dei prodotti pubblicati sul sito www.grifho.com (mailto: clienti@grifoflex.it) ed effettuati dagli utenti che ad esso accedono (nel seguito, i Clienti), sono regolati dalle presenti Condizioni Generali nonché dal Codice del Consumo (D. Lgs. nr. 206/2005), sezione II Contratti a distanza (artt. 50-67). Con la conclusione dei contratti d'Acquisto, secondo procedura, il Cliente accetta e si obbliga ad osservare le presenti Condizioni Generali. Il Cliente è pertanto invitato a leggere attentamente, prima di effettuare qualsiasi ordine, le presenti Condizioni Generali e, una volta conclusa la procedura di invio dell'ordine, dichiara di conoscere, di accettare incondizionatamente le Condizioni Generali di Vendita e di adempiere a tutti gli obblighi in esse previsti nei confronti della Venditrice. Per questo motivo, il Cliente, ha l'obbligo di prenderne attenta e scrupolosa visione provvedendo alla loro stampa e conservazione, secondo quanto previsto dagli articoli 50 e seguenti del D.Lgs. 206/05 secondo le modalità preferite, nel rispetto della normativa vigente in materia di vendita a distanza. La Venditrice si ritiene autorizzata a modificare o integrare in qualsiasi momento tali Condizioni Generali di Vendita, anche in considerazione di eventuali modifiche normative, senza per questo doverne dare preventiva comunicazione. Tali modifiche saranno vincolanti per i clienti solo dal momento in cui le stesse saranno pubblicate sul sito www.grifoflex.com/contratto, e non avranno efficacia retroattiva.

3. Prodotti: Tutti i prodotti offerti da Grifo Flex sono illustrati dettagliatamente nel sito www.grifho.com.

La rappresentazione visiva dei prodotti sul sito, ove disponibile, corrisponde normalmente all'immagine fotografica dei prodotti stessi e ha il solo scopo di presentarli per la vendita, senza alcuna garanzia o impegno da parte di Grifo Flex circa l'esatta corrispondenza dell'immagine raffigurata sul sito con il prodotto reale, con particolare riguardo alle sue dimensioni reali e/o aspetti cromatici dei prodotti e/o delle confezioni.

4. Ordini e procedura via web: Gli ordini devono essere effettuati esclusivamente per iscritto su modulistica Grifo Flex (richiedibile all'Ufficio Clienti, all'Agente di zona o consultabile e scaricabile dal sito www.grifoflex.com) e inviati a mezzo fax o e-mail. Salvo diversa comunicazione da parte di Grifo Flex S.p.A., gli ordini si intendono automaticamente accettati dal momento del ricevimento ed equivalgono a conclusione del contratto.

La Venditrice non potrà dar corso agli ordini di prodotti che al momento dell'ordine non fossero più disponibili. In questo caso non verrà dato seguito all'ordine stesso e verranno comunicati i motivi, tramite e-mail.

Nessun diritto viene riconosciuto al Cliente alla richiesta di risarcimento danni nonché a qualsiasi responsabilità per danni diretti o indiretti a persone o cose provocati dalla mancata accettazione di un ordine, anche parziale.

Il Cliente può ordinare i prodotti presenti nel sito, di cui al punto precedente, rispettando le procedure tecniche di accesso ivi illustrate. La pubblicazione dei prodotti esposti sul sito costituisce un invito rivolto al Cliente a formulare una proposta contrattuale e comporta la completa conoscenza ed integrale accettazione delle presenti Condizioni Generali.

È possibile effettuare gli ordini anche via web sul portale "E-Order" (<https://eorder.grifoflex.com>).

Se il Cliente desidera effettuare gli ordini via web dovrà procedere, se non l'ha ancora fatto, alla registrazione sul portale web aziendale di seguito <https://eorder.grifoflex.com>.

L'avvenuta corretta ricezione della proposta del Cliente è confermata da Grifo Flex mediante risposta automatica inviata all'indirizzo di posta elettronica comunicato dal Cliente e conferma solamente la corretta ricezione della proposta all'interno dei sistemi informativi. Tale messaggio di conferma indicherà un "Codice d'ordine" da utilizzarsi in ogni successiva comunicazione con Grifo Flex. Il messaggio riproporrà, oltre alle informazioni obbligatorie per legge, tutti i dati inseriti dal Cliente il quale si impegna a verificare la correttezza e a comunicare tempestivamente ogni eventuale correzione.

Possibili aggravii di spese determinati da errori nei dati non segnalati tempestivamente saranno ad esclusivo carico del Cliente.

È possibile che si verifichino occasionali non disponibilità dei prodotti offerti, in tal caso, qualora i prodotti scelti dal Cliente non siano, in tutto o in parte disponibili, l'ordine verrà inviato con i prodotti disponibili dopo aver inviato comunicazione al cliente in merito ai prodotti non disponibili.

Il Cliente, attraverso il portale web, potrà consultare i prodotti direttamente dal listino e procedere all'ordine indicando tutte le sue esigenze direttamente dalla piattaforma, inclusa la modalità di spedizione o sviluppare preventivi.

Una volta indicati i prodotti che si intendono ordinare o per i quali si sviluppa il preventivo, gli stessi si potranno consultare anche in seguito nella casella apposita "Riepilogo dell'Ordine".

Il Cliente prima di procedere alla conferma dell'ordine dovrà salvare i prodotti selezionati.

Alla conferma dell'ordine saranno anche visualizzabili i tempi indicativi di consegna delle forniture richieste. In seguito Grifo Flex invierà la presa in carico della richiesta d'ordine comunicando, per e-mail, la conferma d'ordine.

Nella tabella riepilogativa della conferma d'ordine sarà possibile visionare tutti i dati relativi al Cliente e alla fornitura richiesta.

Non si accettano ordini telefonici.

5. Prezzi: Il prezzo riportato su ogni modello e nel presente listino si intendono IVA esclusa e franco nostro stabilimento, escluse le richieste di spedizione a mezzo corriere convenzionato. Le spese di trasporto che verranno addebitate per talune spedizioni faranno riferimento alla convenzione stipulata tra Grifo Flex S.p.A. e i corrieri convenzionati. I prezzi non comprendono altresì la posa in opera.

Per i clienti residenti nei paesi CEE e per i clienti residenti nei paesi Extra CEE il prezzo di vendita pubblicato è da considerarsi senza l'applicazione della maggiorazione dell'IVA.

I prezzi di listino sono condizionati a variazioni rispetto all'applicazione del supplemento per le spese di trasporto e per il recupero delle spese incasso effetti per coloro i quali hanno optato per il pagamento a mezzo ricevuta bancaria.

6. Colori e finiture: I colori, rivestimenti e finiture riportati sul sito sono indicativi poiché non è tecnicamente possibile assicurare la fedeltà assoluta ai colori originali. Questo non costituisce motivo di contestazione del prodotto da parte del cliente.

Grifo Flex S.p.A. non può garantire la precisione assoluta fra il colore dei campioni di alluminio e quello dei prodotti forniti, ed anche fra prodotti di una stessa fornitura, essendo normali delle variazioni di tonalità fra un bagno di ossidazione ed un altro, o tra un ciclo di verniciatura ed un altro.

Le stesse considerazioni valgono anche per i tessuti delle tende, per i pannelli delle porte e per ogni altro prodotto provvisto di cartella colori.

Il cliente, prima di effettuare qualsiasi ordine o contestazione dovrà accertarsi della validità delle cartelle colore Grifo Flex in suo possesso.

7. Spedizioni: I tempi di spedizione variano secondo i prodotti e finiture e sono indicati alla conferma dell'ordine che viene inviata al cliente nel momento in cui il materiale viene inviato alla produzione.

Tale conferma d'ordine non necessita della sottoscrizione da parte del cliente o reinviata successivamente a Grifo Flex S.p.A., salvo diversa indicazione.

La merce viene spedita e consegnata all'indirizzo di destinazione indicato dal cliente nella fase di inserimento della propria anagrafica. Periodi di assenza all'indirizzo indicato o altre comunicazioni utili alla consegna dovranno essere comunicati tempestivamente alla Venditrice. I riferimenti indicati dal cliente saranno integralmente indicati anche all'emissione del documento di trasporto. Il rispetto delle presenti condizioni eviteranno inutili spese di giacenza, che saranno comunque a carico del destinatario. (Vedi ART. 4 - ordini e procedura via web).

8. Trasporto: Grifo Flex consegna in Italia e all'estero. Tutti i prodotti acquistati sul sito vengono trasportati e consegnati attraverso corrieri convenzionati e/o spedizionieri di fiducia dell'azienda.

I prodotti ordinati saranno inviati all'indirizzo specificato dal Cliente. Le consegne verranno effettuate dal Lunedì al Venerdì nell'ordinario orario di ufficio, escluse le festività nazionali e i periodi di chiusura aziendale stabiliti da Grifo Flex. La consegna è da ritenersi compiuta nel momento in cui il prodotto è messo a disposizione del Cliente all'indirizzo concordato in sede di ricevimento scheda anagrafica cliente debitamente firmata.

A causa dei diversi tempi di lavorazione dei prodotti, gli ordini contenenti prodotti diversi potranno essere soggetti a consegne parziali della merce ordinata. Il Cliente che desidera ricevere la merce con un'unica consegna, dovrà specificare in calce all'ordine con la dicitura "CONSEGNA UNICA CON ORDINE N. ____".

Nel caso di consegna unica di più ordini, il Cliente, dovrà tenere in considerazione della possibilità di eventuali ritardi nella consegna derivanti dalla lavorazione diversificata delle varie forniture.

In ogni caso i tempi di consegna sono comunque indicativi e possono subire variazioni derivanti dalla richiesta specifica dell'ordine e dai tempi di produzione di ogni singola fornitura.

Eventuali ritardi di non esclusiva responsabilità della Venditrice non possono costituire motivo di reclamo o di richiesta di risarcimento danni da parte del Cliente.

La merce viene spedita alla destinazione indicata dal Cliente e nelle modalità comunicate in fase di inserimento e registrazione della propria anagrafica, tramite mezzi aziendali, tramite corrieri nazionali e internazionali, adeguatamente imballata e corredata di documento di trasporto o fattura accompagnatoria.

9. Spese di spedizione: Le relative spese di trasporto non sono incluse nel prezzo di listino.

Il costo di ciascuna spedizione potrà variare in base all'importo totale dell'ordine.

Il costo per le spese di spedizione dei prodotti acquistati è da intendersi IVA esclusa e viene calcolato automaticamente per ciascun ordine.

Nel caso di spedizione con corriere, in base alla relativa destinazione indicata dal cliente e peso merce, verranno calcolate le spese di trasporto sulla base della convenzione stipulata tra la Venditrice e i corrieri.

Tali servizi, sia con "spedizione gratuita" che con "addebito successivo" sono sempre riferiti comunque a merce consegnata: piano terra, sponda camion in corrispondenza del numero civico del cliente.

Le spese di trasporto per le consegne della merce a mezzo corriere convenzionato saranno applicate secondo servizi e destinazioni:

- consegne ai piani/cantine; consegne in centri storici o ad indirizzi non accessibili con camion di linea di 12 mt; consegne espresse, urgenti, tassative, con appuntamento, consegne particolari;
- consegne in zone disagiate; zone impervie; isole minori; Venezia e Laguna.

10. Pagamento: modalità.

Sono ammesse le seguenti modalità di pagamento:

- contanti.
- consegna di un titolo.
- bonifico bancario.
- rateizzazione ri.ba.

Tutti i pagamenti dovranno rispettare gli accordi preventivamente presi con Grifo Flex s.p.a. per il tramite degli agenti. In ogni caso:

- non sono accettati trattenute e/o arrotondamenti a nessun titolo;
- l'insolvenza provoca l'addebito di ogni spesa e la sospensione di eventuali ordini in corso;
- in caso di ritardato pagamento, l'acquirente si obbliga al pagamento degli interessi e degli oneri accessori.

11. Ritardi nei pagamenti: Salvo diversamente specificato dal presente contratto e dagli accordi intrapresi tra Grifo Flex S.p.A. e il cliente, per i ritardi nel pagamento derivanti dall'inadempienza creditoria, si applicheranno interessi di mora nella misura pari all'interesse legale in vigore alla data di scadenza del credito con una maggiorazione pari a 7 punti percentuale e per la quale l'azienda emetterà regolare nota di debito.

12. Consegna della merce & controllo: Al momento della consegna della merce, prima di sottoscrivere il documento di consegna che l'operatore che effettua la consegna chiederà di firmare, il Cliente è tenuto a verificare scrupolosamente:

- che il numero dei colli consegnati corrispondono a quanto indicato nel documento di consegna.
In caso di discordanza ritirare comunque la merce e riportare sul documento stesso, in maniera dettagliata, il numero dei colli effettivamente ritirati.
Detta discordanza deve essere comunicata immediatamente, via e-mail alla Venditrice.
- che l'imballo risulti integro (non bagnato, bucato, piegato o altro) e non alterato anche nei nastri di chiusura. In caso di evidenti danni ai prodotti non ancora ritirati, il cliente può rifiutare la consegna indicando sul documento di consegna il motivo del mancato ritiro e darne comunicazione immediata, via mail, alla Venditrice.

Ai fini della tutela di danni occulti causati da trasporto è opportuno comunque sempre riportare, sul documento di consegna la dicitura "si ritira la merce con riserva di controllo" anche se gli imballi risultano integri e senza nessuna alterazione.

Gli eventuali danni occulti rilevati, dovranno essere comunicati alla Venditrice, entro 5 (cinque) giorni dal ricevimento della merce, tramite lettera raccomandata con ricevuta di ritorno (vedi art. 14 diritto di sostituzione per danni causati da trasporti).

Eventuali danni agli imballi e ai prodotti o la mancata corrispondenza del numero dei pezzi/colli o delle indicazioni devono essere immediatamente contestati dal Cliente, che potrà contattare Grifo Flex specificando l'ordine per il quale si sono verificati tali disguidi. I prodotti saranno accompagnati dal documento di consegna ai fini del diritto di recesso.

Per l'emissione della fattura fanno fede le informazioni fornite dal Cliente. Nessuna variazione dei dati sarà possibile dopo l'emissione della fattura stessa.

Nessuna responsabilità, a qualsiasi titolo, potrà essere addebitata dal Cliente alla Venditrice in caso di ritardo nell'evasione dell'ordine o nella consegna dei prodotti oggetto dei contratti d'acquisto.

Giacenze: solo per le consegne a mezzo corriere convenzionato: In caso di mancata consegna, la merce rimarrà in giacenza a disposizione del cliente per un massimo di 5 giorni di calendario, dopodiché verrà ritornata al mittente. La Venditrice non si assume, per qualsiasi motivo, le eventuali spese di giacenza della merce né quelle relative al ritorno, che saranno a totale carico del cliente. A tale scopo è necessario che il cliente precisi, sul modulo dell'ORDINE DI ACQUISTO tutte le notizie richieste dalla Venditrice al fine di eliminare ulteriori costi aggiuntivi.

13. Diritto di sostituzione per danni causati da trasporti: Per esercitare tale diritto il Cliente, entro 5 (cinque) giorni dal ricevimento della merce deve provvedere ad inviare una mail indirizzata a: clienti@grifoflex.com, indicando il numero di documento di trasporto o della fattura, codice e quantità degli articoli difettati con i dettagli del difetto riscontrato. La Venditrice può richiedere al cliente l'invio, tramite e-mail, di eventuali foto digitali che evidenzino il danno vantato. Ricontrata la responsabilità del danno, la Venditrice comunicherà al Cliente, via e-mail, l'accettazione della sostituzione con i dettagli per il ritiro della fornitura contestata. La merce comunque deve essere restituita alla Venditrice negli imballi originali accuratamente sigillati indicando sulla confezione l'indirizzo di resa che verrà comunicato. Nel caso ciò non avvenisse, la Venditrice può rifiutare il ritiro e quindi la sostituzione del materiale.

Tutte le spese di trasporto per la sostituzione, sia quelle per il rientro della merce danneggiata che quelle per la sostituzione, sono a carico della Venditrice.

La sostituzione della merce avverrà nei tempi più brevi possibili. Non si accettano in nessun caso resi di merci in contrassegno.

Ogni segnalazione che pervenga oltre i termini suindicati non sarà presa in considerazione.

CONDIZIONI GENERALI DI VENDITA

14. Garanzia per il consumatore: Il consumatore è titolare dei diritti previsti dal Decreto Legislativo, n. 24 del 2 febbraio 2002 recante attuazione della direttiva 1999/44/CE e poi confluito nel D.lgs. 06/09/2005, n. 206, G.U. 08/10/2005 (cd. Codice del Consumo) e successive modifiche.

I prodotti hanno garanzia, per difetti di conformità, per due anni dalla loro consegna.

La Venditrice garantisce che il bene venduto sia conforme alle caratteristiche dichiarate e consono all'uso per cui l'oggetto deve essere utilizzato.

Ai sensi dell'art. 1512 del codice civile il Venditore, inoltre, garantisce per un tempo determinato il buon funzionamento della cosa venduta ovvero in 3 anni a partire dalla data di produzione.

Eventuali vizi o difetti del funzionamento del prodotto consegnato rispetto a quanto pattuito, sotto pena di decadenza, devono essere denunciati dal cliente al venditore entro 30 (trenta) giorni dalla scoperta.

L'azione si prescrive in sei mesi dalla scoperta dei vizi o difetti del funzionamento; mentre il termine per la denuncia dei vizi e/o difetti del bene che risultano apparenti, decorre dal giorno della consegna dei prodotti.

La garanzia è esclusa in caso di danni attribuibili ad un anomalo utilizzo del prodotto da parte dell'acquirente o da condizioni ambientali di localizzazione del bene acquistato quali, a titolo esemplificativo ma non esaustivo, elevato tasso di umidità del locale, surriscaldamento della stanza, temperature e condizioni atmosferiche eccezionali, inusuali ovvero da usi impropri fatti dall'acquirente come cattiva manutenzione (pulizia con prodotti o mezzi impropri) o per un utilizzo non adeguato alle caratteristiche per cui l'oggetto deve essere utilizzato.

La Venditrice non garantisce la perfetta corrispondenza dei colori riportati sul sito nella sezione "cartelle colori" a quelli originali.

Questo non costituisce motivo di contestazione per difetto di conformità.

Per esercitare tale diritto il cliente deve documentare, tramite lettera raccomandata con ricevuta di ritorno da inviare a: "Grifo Flex S.p.A" - Via Teodoro Coletti, n. 8 - Z.I., Loc. Torre Sapienza 06055 Marsciano (PG) nei termini sopra previsti, i difetti di conformità riscontrati, di rimettere, su nostra richiesta, via e-mail, eventuali foto digitali o se necessario, a richiesta della venditrice, provvedere addirittura alla spedizione dell'oggetto difettoso.

Questo permetterà alla Venditrice di stabilire se il difetto riscontrato è attribuibile a problemi produttivi (vizi di conformità), e in questo caso il materiale difettoso verrà riparato in via principale oppure sostituito del pezzo difettoso o, in alternativa sostituito a fronte della restituzione di quello difettoso.

Nel caso in cui la Venditrice stabilisca l'uso improprio del prodotto da parte del cliente, non sarà provveduto ad effettuare nessuna sostituzione gratuita.

Dopo il ricevimento di tale comunicazione e/o documentazione, la Venditrice provvederà entro 10 (dieci) giorni lavorativi, a comunicare le sue decisioni dando l'autorizzazione, o meno, al rientro del materiale difettoso, con l'eventuale spedizione, via e-mail, di un documento che dovrà essere allegato alla merce da ritornare. Il materiale dovrà essere inviato all'indirizzo che sarà comunicato.

La sostituzione, sarà effettuata entro il più breve tempo possibile. Le relative spese di trasporto per la sostituzione, sia quelle per il rientro della merce che quelle per la sostituzione, sono a carico della Venditrice.

15. Diritto di recesso: reso merce. L'accettazione di modifiche o annullamenti di ordine, essendo questo automaticamente accettato - come si evince anche dal punto 3 delle Condizioni Particolari di Vendita - è facoltà riservata a Grifo Flex S.p.a. in base allo stato di avanzamento dello stesso.

Nel caso di ordine già in lavorazione, verrà sempre addebitato un rimborso pari al:

- 30% del valore dell'ordine quando la modifica consente il recupero del materiale usato;
- 50% del valore dell'ordine stesso in caso di annullamento o modifica che non consente il riutilizzo del materiale.

La sostanziale integrità del bene e dell'imballo del bene stesso da restituire, il documento di consegna del bene, la fattura relativa al bene e il modulo di recesso debitamente compilato e completo dei relativi documenti richiesti, sono condizioni essenziali per l'esercizio della facoltà di reso delle merci.

16. Clausola penale: In caso di inadempimento del cliente, quest'ultimo dovrà pagare alla Grifo Flex S.p.A., a titolo di risarcimento danno e fatto salvo il risarcimento dell'eventuale ulteriore danno ai sensi dell'art. 1382 del codice civile.

16. Informazioni per il trattamento dei dati personali: Con la compilazione del modulo di registrazione o di ordine, il Cliente autorizza al trattamento dei dati personali, ai sensi dell'art. 13 GDPR - Regolamento (UE) 2016/679, previa visione di informativa dettagliata in ultima pagina o disponibile nel sito internet della Grifo Flex S.p.A. alla sezione privacy. Il trattamento, la conservazione, la trasmissione dei dati personali avviene con l'osservanza di ogni misura cautelativa, che ne garantisce la sicurezza e la riservatezza, in conformità a quanto previsto dal GDPR, al solo scopo di poter efficacemente adempiere agli obblighi previsti dalle norme di legge, civilistiche e fiscali connessi all'attività economica dell'azienda derivanti dall'esecuzione dei contratti.

Il cliente ha pertanto facoltà a Grifo Flex spa di comunicare i propri dati personali a terzi per fini statistici, di tutela e gestione del credito, mediante la consultazione, l'elaborazione, il raffronto, l'interconnessione e la comunicazione degli stessi a fini di tutela del credito.

Il titolare del trattamento dei dati personali è "Grifo Flex S.p.A., Via Teodoro Coletti, n. 8 - Z.I. Loc. Torre Sapienza 06055 Marsciano (PG) email privacy@grifoflex.it

17. Comunicazioni e reclami: Tutte le comunicazioni o gli eventuali reclami del Cliente nei confronti di Grifo Flex relativamente ai Contratti d'Acquisto e agli ordini richiesti dovranno essere comunicati esclusivamente tramite mail o fax alla Venditrice.

18. Legge applicabile: Per quanti non espressamente pattuito saranno applicate le norme previste dalla legge italiana e alla normativa prevista dal Codice Civile e dal D. Lgs. n. 205/06 (c.d. Codice del Consumo).

19. Foro competente: Ogni controversia relativa all'applicazione, esecuzione, interpretazione o violazione delle norme di acquisto effettuate "On Line" attraverso la piattaforma "E-Order" effettuate dalla "Grifo Flex S.p.A." è sottoposta alla giurisdizione italiana.

Le parti convengono espressamente che ogni controversia relativa all'interpretazione ed esecuzione delle norme d'acquisto sarà di esclusiva competenza del Foro di Spoleto.

20. Diritti di proprietà intellettuale: Tutti i marchi (registrati e non), come pure ogni e qualsiasi opera dell'ingegno, segno distintivo o denominazione, immagine, fotografia, testo scritto o grafico e più in generale qualsiasi altro bene immateriale protetto dalle leggi e dalle convenzioni internazionali in materia di proprietà intellettuale e proprietà industriale, riprodotto sul Sito o sui Cataloghi e Listino prezzi restano di esclusiva proprietà di Grifo Flex S.p.A. e/o dei suoi danti causa, a favore dei quali sono riservati, in via esclusiva, tutti i relativi diritti.

21. Disposizioni finali: L'invalidità in tutto o in parte di singole disposizioni delle presenti Condizioni Generali di Vendita non inficia la validità delle restanti previsioni.

Le presenti Condizioni Generali di Vendita sono redatte in duplice lingua italiana e inglese. In caso si sorgessero dubbi interpretativi prevarrà la versione in italiano.

Ai sensi e per gli effetti degli articoli 1341 e 1342 del Codice Civile italiano l'Acquirente approva specificamente le disposizioni qui di seguito richiamate: Art. 1 - Disposizioni generali di vendita: oggetto; Art. 5 - Prezzi; Art. 7 - Spedizioni; Art. 8 - Trasporto; Art. 10 - Pagamento - Modalità; Art. 11 - Ritardi nei pagamenti; 12 - Consegna della merce - controllo; Art. 17 - Clausola Penale; Art. 18 - Informazioni per il trattamento dei dati personali; Art. 20 - Legge applicabile; Art. 21 - Foro competente.

NOTE INFOMATIVE

IL RALLENTATORE VISCODINAMICO

È un dispositivo che, applicato all'interno del rullo avvolgitore, si oppone all'azione della molla, riducendo la velocità di risalita della barra maniglia. È di tipo "viscodinamico" perchè l'azione frenante è dovuta ad uno speciale grasso silconico.

La quantità di tale grasso determina la "durezza" del rallentatore: pur essendo dosato con strumenti di precisione, **la velocità di ritorno delle barre maniglie di due zanzariere vicine non potrà mai avvenire alla stessa velocità.** Ciò non potrà essere motivo di contestazione da parte nè del Cliente, nè dell'utilizzatore finale.

Il rallentatore è consigliato anche nelle versioni a scomparsa laterale della rete: non sarà più necessario accompagnare la barra maniglia fino a completo avvolgimento, ma basterà sganciare e lasciar andare la barra maniglia liberamente.

Con la Direttiva 2001/95/CE, relativa alla sicurezza generale dei prodotti, l'Unione Europea mira a garantire un elevato livello di sicurezza dei consumatori quando acquistano merci in vendita in Europa.

In poche parole, la Direttiva richiede alle aziende di garantire che gli articoli in vendita siano sicuri e di intraprendere azioni correttive quando viene riscontrato il contrario.

Riassumendo la legislazione in vigore possiamo distinguere gli obblighi del produttore (cioè il fabbricante del prodotto) da quelli del distributore (colui che vende e la cui attività non incide sulle caratteristiche del prodotto).

Il Produttore deve:

- immettere sul mercato esclusivamente prodotti sicuri;
- fornire al consumatore informazioni utili alla valutazione dei pericoli connessi con l'impiego;
- adottare misure per consentire l'individuazione dei pericoli;
- ritirare dal mercato prodotti non sicuri;
- comunicare ai distributori l'esito dei controlli sui prodotti risultati non sicuri.

Il distributore è tenuto a:

- non distribuire prodotti di cui si possa conoscere la pericolosità anche sulla base della propria qualità di operatore professionale;
- favorire il controllo della sicurezza del prodotto, fornendo informazioni al produttore ed alle autorità competenti sui rischi derivanti dall'uso del prodotto.

In linea con quanto sopra, Grifoflex S.p.a. informa tutti i propri Clienti che i modelli a molla con altezza superiore a 1900 mm, pur essendo perfettamente funzionanti e privi di rischi, sono sconsigliate se il loro impiego avviene per la protezione porte finestra. La carica della molla di richiamo, in funzione proprio dell'altezza e della quantità di rete da arrotolare, è maggiore: ciò determina, specialmente nella corsa iniziale, una maggiore velocità di risalita della barra maniglia (terminale in alluminio) che può essere pericolosa in caso di urto o sfondamento, specialmente per chi ha in casa, bambini, anziani o infermi.

Allo scopo di prevenire incidenti, non potendo verificare dove vengono installate, Grifoflex S.p.a. ha deciso che in tutte le zanzariere a molla, con raccolta superiore, con altezza superiore a 1900 mm verrà applicato il rallentatore viscodinamico (per il supplemento vedere nel Listino).

Grifoflex S.p.a. consiglia di utilizzare per porte finestra sistemi di richiamo a catenella o a scomparsa laterale.

Con questa informativa Grifoflex S.p.a. declina ogni responsabilità civile o penale derivanti da qualsiasi incidente provocato da tali prodotti avendo preventivamente informato i Distributori della pericolosità del prodotto in caso di uso improprio.

I DISEGNI TECNICI

Le foto ed i disegni tecnici dei prodotti hanno valore orientativo. Grifoflex S.p.a. può apportare modifiche parziali o totali ai prodotti, anche senza preavviso, declinando ogni responsabilità su eventuali dati inesatti e senza che ciò possa costituire motivo di contestazione.

Le quote indicate nelle varie sezioni sono suscettibili di variazioni dovute sia alle tolleranze di estrusione sia a possibili modifiche apportabili ai profilati.

I disegni e le immagini sono di proprietà di Grifoflex S.p.a. e NON possono essere duplicati nè riprodotti senza autorizzazione dell'Azienda.

Tutte le quote sono indicate in millimetri. ove non indicato si deve ritenere l'utilizzo della stessa unità di misura.

PREZZI E MINIMO DI FATTURAZIONE

Tutti i prezzi si intendono IVA esclusa (salvo errori di stampa e/o omissioni - i prezzi possono subire variazioni in caso di errori tipografici, modifiche alle leggi fiscali, aumenti significativi delle materie prime).

I prodotti venduti al metro quadrato hanno un prezzo di vendita minimo il cui valore è pari alla superficie minima addebitabile (il minimo fatturazione) per il prezzo al metro quadrato: ogni qualvolta la superficie del prodotto è inferiore al minimo fatturazione, verrà addebitato tale valore.

Per superfici maggiori si procederà al calcolo:
prezzo di vendita = superficie x prezzo al mq.

Nel Listino è sempre specificato se trattasi di prezzi al metro quadrato (€/mq) o unitari (€/cad).

CASSONETTO STANDARD

La misura considerata 'standard' del cassonetto è indicata in grassetto all'interno della tabella dei 'vincoli dimensionali'.

INFORMATIVA CLIENTI

EX ART.13 REGOLAMENTO UE 2016/679

Gentile Cliente,

di seguito le forniamo alcune informazioni che è necessario portare alla sua conoscenza, non solo per ottemperare agli obblighi di legge, ma anche perché la trasparenza e la correttezza nei confronti degli interessati è parte fondante della nostra attività.

Il Titolare del Trattamento dei suoi dati personali è GRIFO FLEX S.P.A., responsabile nei suoi confronti del legittimo e corretto uso dei suoi dati personali e che potrà contattare per qualsiasi informazione o richiesta ai seguenti recapiti:

Sede: LOC. TORRE SAPIENZA VIA TEODORO COLETTI, 8 - 06055 MARSCIANO PG, IT

Partita Iva: 00250410545

Email: amministrazione@grifoflex.it

Telefono: (+39) 0758732311

Natura dei dati raccolti: I dati raccolti sono inerenti essenzialmente a: Codice fiscale ed altri numeri di identificazione personale; Nominativo, indirizzo o altri elementi di identificazione personale; Dati di contatto (numero di telefono, e-mail, ecc.), dati relativi all'attività economica commerciale (ordini solvibilità dati bancari e finanziari dati contabili e fiscali)

Finalità del trattamento e base giuridica: Il trattamento dei suoi dati è finalizzato unicamente a:

- a) Esecuzione di adempimenti connessi alla fase contrattuale e pre-contrattuale
- b) Adempimenti di obblighi previsti dalle norme di legge, dalla normativa comunitaria, da norme civilistiche e fiscali;
- c) Gestione organizzativa del contratto
- d) Tutela dei diritti contrattuali

La base giuridica del trattamento è l'esecuzione del contratto ed obblighi legali.

e) Per inviare messaggi promozionali, newsletter, e aggiornamenti su tariffe offerte inerenti i servizi e prodotti venduti dalla GRIFO FLEX S.P.A.

La base giuridica del trattamento è il consenso.

Categorie di destinatari: I suoi dati possono essere comunicati solo per il conseguimento delle finalità sopra riportate alle seguenti categorie di destinatari:

- Studi legali, Consulenti esterni al fine di far valere un diritto in sede giudiziale, liberi professionisti in forma singola o associata,
- Banche e istituti di credito,
- Società e imprese (società che gestiscono il sistema informatico, web agency, società per invio newsletter, aziende operanti nel campo della logistica, etc.), Agenti, subagenti;
- Società che svolgono servizi societari, finanziari (attività di gestione del credito, assicurazione del credito commerciale, riassicurazione, informazione, recupero crediti, assicurazione cauzioni, attività di factoring e finanziamento);
- Soggetti designati al trattamento;

Periodo di conservazione dei dati: La durata del trattamento è determinata come segue: termini di cancellazione correlati alla gestione amministrativa contabile. Tenuta per 10 anni dalla data dell'ultima transazione economica per le finalità a), b), c), d), riportate nel punto finalità del trattamento. Per le finalità di cui al punto e) I dati forniti verranno conservati fino a richiesta di revoca del consenso.

Dove trattiamo i suoi dati personali e come: Il trattamento dei suoi dati personali avverrà sia in formato elettronico sia cartaceo. Il trattamento sarà, tuttavia, effettuato prevalentemente con strumenti informatici e comunque con l'osservanza delle misure minime cautelative della sicurezza e riservatezza dei dati. In particolare, sono state attuate misure di sicurezza tecniche, informatiche, organizzative, logistiche e procedurali al fine di prevenire la perdita, l'uso illecito o non pertinente dei dati e l'accesso agli stessi senza autorizzazione.

Il Titolare del trattamento non trasferisce i dati personali al di fuori dello Spazio Economico Europeo. Il Titolare, tuttavia, si riserva la possibilità di utilizzare servizi in cloud; nel qual caso, i fornitori dei servizi saranno selezionati tra coloro che forniscono garanzie adeguate nel rispetto della normativa applicabile vigente.

Resta in ogni caso inteso che il Titolare, ove si rendesse necessario, avrà facoltà di spostare i server anche extra-UE. In tal caso, il Titolare assicura sin d'ora che il trasferimento dei dati extra-UE avverrà in conformità alle disposizioni di legge applicabili.

Diritti dell'interessato: La informiamo che in merito al trattamento dei Suoi dati personali potrà esercitare i seguenti diritti:

- Diritto di ottenere l'accesso ai Suoi dati personali: potrai contattarci per conoscere se i Suoi dati personali sono oggetto di trattamento e le informazioni di legge sul trattamento;
- Diritto di rettifica ottenere la correzione dei Suoi dati personali inesatti o l'integrazione di quelli incompleti;
- Diritto alla cancellazione/oblio: ottenere la cancellazione dei Suoi dati personali, nelle ipotesi previste dalla legge;
- Diritto alla limitazione del trattamento: ottenere la sottoposizione dei Suoi dati personali alla sola conservazione, con esclusione di altre attività, nelle ipotesi previste dalla legge;
- Diritto alla portabilità: ottenere i Suoi dati personali in un formato strutturato, di uso comune e leggibile da dispositivo automatico ed ottenerne, altresì, la trasmissione diretta ad altro titolare del trattamento, nelle ipotesi previste dalla legge;
- Diritto di opporsi: diritto di far cessare ulteriore trattamento dei dati personali per motivi connessi alla Sua situazione particolare, salva prevalenza dei nostri motivi legittimi cogenti, nelle ipotesi previste dalla legge;
- Diritto di revocare il consenso: diritto di revocare in qualsiasi momento il consenso per i casi in cui il trattamento sia basato sul consenso.

Per esercitare i diritti suddetti potrà utilizzare i contatti del Titolare forniti nella presente Informativa oppure scrivere direttamente al seguente indirizzo di posta elettronica privacy@grifoflex.it. La informiamo, altresì, del Suo diritto a promuovere Reclamo avanti all'Autorità Garante per la protezione dei dati personali competente.

Obbligo di conferimento dei dati: Lei ha l'obbligo contrattuale di fornire i suoi dati per quanto riguarda le finalità a), b), c), d), l'assenza dei quali è da considerare una violazione delle clausole ivi contenute. La conoscenza dei suoi dati personali è requisito necessario per la conclusione del contratto e non sarà possibile procedere alla sua stipula in assenza di essi.

Per la finalità riportata al punto e), il conferimento dei dati è facoltativo il mancato conferimento non le consentirà di ricevere i ns. messaggi promozionali, Aggiornamenti tariffe, e aggiornamenti sulle offerte relative ai prodotti della GRIFO FLEX S.P.A, ma non inficerà in alcun modo sul regolare svolgimento del contratto.

CAMPIONARIO

FASCIA A



Argento
ossidato



Bronzo



Bronzo
antico



Ral 9016
opaco



Ral 9010
opaco



Ral 9001
opaco



Ral 1013
opaco



Ral 6005
opaco



Ral 7016
opaco



Ral 7035
opaco



Ral 8017
opaco




Ral 9005
opaco



Testa
di moro

FASCIA B



FASCIA C

**TUTTA
LA
QUALITÀ
CHE
VOLEVI**


GRIFHO[®]
LE ZANZARIERE PIÙ BELLE
a brand of Grifoflex

GRIFOFLEX

REA Perugia n°174003
Reg.Impresa Perugia
P/I 0025041 054 5

ITALIA
Via T. Coletti, 8
06055 Marsciano PG

TUNISIA
Rue De La Chimie, 18
2033 Megrine TN



GRIFHO.COM